

# مؤشر فرص عمل الشرق الأوسط

يناير 2011

- قياس مدى الإلمام بتوفر الوظائف و التوظيف
- للتعرف على الأنماط السائدة في سوق الوظائف في الشرق الأوسط
- لتوفير صورة واضحة عن المؤهلات و المهارات الأساسية المطلوبة

## حساب المؤشرات و وضع المعايير

• المؤشرات التي تركز على قياس سوق العمل هي:

• مؤشر فرص العمل (JI) Jobs Index

• مؤشر إحصائية التوظيف (HEI) Hiring Expectancy Index

• هدفه قياس الفرص المتاحة المتوفرة في سوق العمل.

• يتكوّن مؤشر فرص العمل من السؤالين التاليين:

I. خلال الأشهر الثلاثة القادمة هل ستقوم بتعيين موظفين لمؤسستك أو لعملائك لو كنت تعمل في مجال التوظيف أو كنت إستشاري موارد بشرية؟

II. آخذين بالإعتبار توقعاتك المستقبلية، خلال سنة من الآن هل تعتقد أنك ستقوم بتعيين موظفين لمؤسستك أو لعملائك لو كنت تعمل في مجال التوظيف أو كنت إستشاري موارد بشرية؟ - هذا السؤال يقيس مؤشر إحصائية التوظيف (HEI) Hiring Expectancy Index

- يتم حساب المؤشر على أساس المعادلة التالية
- $\text{قيمة المؤشر} = (\text{قيمة الدورة الحالية} / \text{قيمة الدورة الابتدائية}) * 100$
- $\text{قيمة الدورة الحالية لكل سؤال} = ((\text{عدد الاجابات المنفائلة} - \text{عدد الاجابات المتشائمة}) / \text{إجمالي عدد المجيبين}) * 100 + 100$
- يتم جمع قيمة الدورة الحالية لكل سؤال للحصول على قيمة الدورة الحالية للمؤشر ككل
- إن قيمة الدورة الحالية المحسوبة لأكتوبر 2009 هي ثابتة كقيمة للدورة الابتدائية
- إن الدورة الابتدائية للمؤشر هي أكتوبر 2009 و قيمة المؤشر لتلك الدورة هي 100
- تم مقياس المؤشر يتفاوت ما بين 0 و حتى 200
- يتم حساب مؤشر الوظائف من السؤالين 1 و 2
- يتم حساب مؤشر احتمالية التوظيف Hiring Expectancy Index (HEI) بإستخدام السؤال الثاني فقط
- إن قيمة الدورة الحالية المحسوبة لأكتوبر 2009 هي ثابتة كقيمة للدورة الابتدائية
- سيتم حساب مؤشر فرص العمل (JI) Jobs Index و مؤشر احتمالية التوظيف Hiring Expectancy Index (HEI) بصورة منفصلة لكل دولة على حدة

# الخلفية الديموغرافية و المنهجية المستخدمة

العمر و الجنس :

الذكور و الإناث البالغين

العمر +18 سنة

بلد الإقامة :

دول الخليج : الإمارات، المملكة العربية السعودية، الكويت، عمان\*، قطر، البحرين\*

بلاد الشام : لبنان، سوريا، الأردن

شمال أفريقيا : مصر، المغرب، الجزائر، تونس\*

شبه القارة الهندية : باكستان\*

\* عينة ضئيلة لهذه الدورة

المنهجية :

تمت عملية تجميع المعلومات عبر الانترنت في الفترة ما بين 20 ديسمبر 2010 و 6 يناير 2011. إجمالي عدد المجيبين 6,036 ومن بينهم كان عدد العاملين 5,054. لقد تم تحليل الإجابات على حسب العينة العاملة والتي أساسها 5,054.

- التوقعات الحالية للتعيين تشهد تحسناً طفيفاً مع 28% من المستطلعين يزعمون قيام شركاتهم بالتعيين خلال الـ3 شهور القادمة بالمقارنة مع 25% في الدورة السابقة.
- بالنسبة للوضع في المستقبل: 66% من المستطلعين يزعمون أن شركاتهم ستقوم بالتعيين خلال هذا العام. 29% منهم قالوا أن الشركة حتماً ستقوم بالتعيين خلال الـ12 شهر القادم في حين قال 37% آخرين أنهم قد يقوموا بالتعيين.
- المملكة العربية السعودية و قطر هما الأكثر احتمالاً للتعيين خلال الـ12 شهر القادم مع 36% و 34% من المستطلعين بالتتابع يزعمون ذلك.
- القطاع الخاص (الشركات المحليّة الكبرى) هي الأكثر احتمالاً للتعيين خلال الـ3 شهور القادمة (34%) و خلال الـ12 شهر القادم (33%) بالمقارنة مع القطاعات الأخرى العالمية/ الصغيرة/ الحكومية.
- 46% من الذين يتوقعون أن تقوم شركاتهم بالتعيين خلال الـ3 شهور القادمة قالوا أنهم ينظرون إلى تعيين أقلّ 5 موظفين في حين أعرب 23% آخرين أنهم قد يقوموا بتعيين ما بين 6-10 مناصب.
- مثل الدورة السابقة، تزعم الشركات أنها تتطلع إلى تعيين موظفين لشغل المناصب الصغيرة مثل التنفيذيين في المناصب الصغيرة (35%) والتنفيذيين المتوسطين (30%).

- الشركات تبحث عن خريجي التجارة وإدارة الأعمال. وبالجانب من المؤهلات، أهم المهارات التي تبحث عنها الشركات هي مهارات المحادثة- العربية والإنجليزية (53%) والقدرة على العمل ضمن فريق (47%)، و الشخصية بشكل عام (42%) و النزاهة/ القدرة على الوثوق به (42%).
- قطر (47%) تحتل المرتبة الأولى من ناحية جذبها للموظفين تتبعها دولة الإمارات (44%).
- و على صعيد المهن، قطاع البنوك (35%) والاتصالات (35%) يتصدران القمّة و يتبعهما قطاع البناء (31%) من ناحية اعتبارهم الأكثر جذباً وإبقاءً أعلى أفضل الخبرات والمهارات.

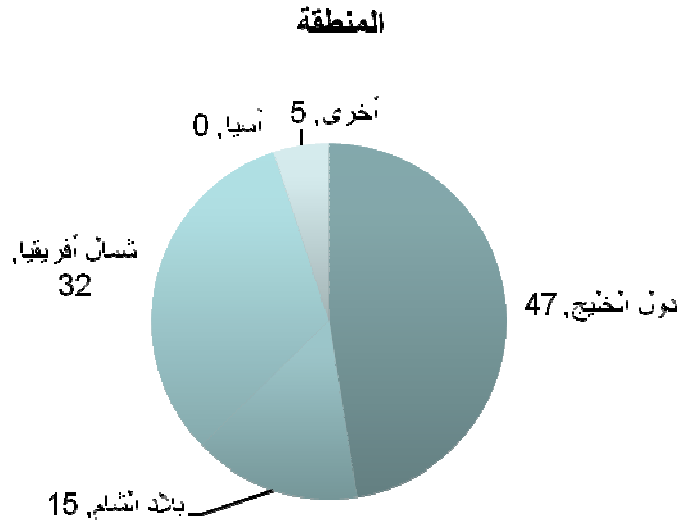
# نبذة عن المجيبين

**YouGov**<sup>®</sup>  
What the world thinks


**بيت.كوم**  
أكبر موقع للتوظيف في الشرق الأوسط



## نبذة عن المجيبين - المعلومات الشخصية

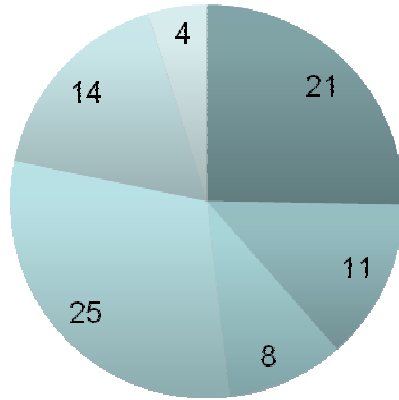


الأساس: عدد المجيبين الكلي - N = 5,054



الأساس: عدد المجيبين الكلي - N = 5,054

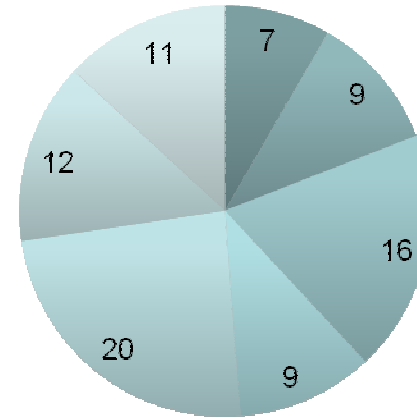
## القطاع



- القطاع الخاص - شركة مساهمة
- القطاع الخاص - شركة وطنية
- القطاع الخاص - شركة وطنية - متوسطة أو صغيرة
- القطاع الخاص - أخرى
- القطاع العام / الحكومة / بلدية / الحكومة / أخرى
- غيرها

الأساس: عدد المجيبين الكلي - N = 5,054

## المركز الوظيفي



- مدير تنفيذي / رئيس / صاحب عمل / عميل
- مدير أو منس الإدارة العليا
- إحصائي / محلل / باحث / مؤهل / محقق / غيره
- مدير إدارة وسطى
- مدير قسم / قائد فريق عمل
- مفتي بدون مسئوليات إدارية
- عميل / عميل

الأساس: عدد المجيبين الكلي - N = 5,054

# القيم السابقة والحالية

**YouGov**  
What the world thinks

**بيت.كوم**  
أكبر موقع للتوظيف في الشرق الأوسط

# القيم السابقة والحالية التوظيف الحالي

## قيم التعيم الحالي للدورة الابتدائية على حسب الدولة، أكتوبر 2009

الإمارات	تونس	سوريا	السعودية	قطر	باكستان	عمان	المغرب	لبنان	الكويت	الأردن	مصر	البحرين	الجزائر	المجموع	قيمة الدورة الابتدائي ل:
742	92	158	999	216	43	65	143	134	258	295	1438	79	174	5084	عدد المجيبين
123	133	131	137	131	133	136	119	140	131	124	126	113	134	129	التعيين الحالي

## قيم التعيم الحالي للدورة الحالية على حسب الدولة، يناير 2010

الإمارات	تونس	سوريا	السعودية	قطر	باكستان	عمان	المغرب	لبنان	الكويت	الأردن	مصر	البحرين	الجزائر	المجموع	قيمة الدورة الابتدائية ل:
539	93	81	1035	126	10	49	125	73	167	216	912	35	123	3698	عدد المجيبين
117	132	130	138	125	125	136	133	134	132	123	125	140	130	129	التعيين الحالي

## قيم التعيم الحالي للدورة الحالية على حسب الدولة، أبريل 2010

الإمارات	تونس	سوريا	السعودية	قطر	باكستان	عمان	المغرب	لبنان	الكويت	الأردن	مصر	البحرين	الجزائر	المجموع	قيمة الدورة الابتدائية ل:
539	93	81	1035	126	10	49	125	73	167	216	912	35	123	3698	عدد المجيبين
126	115	127	142	138	138	124	134	140	122	117	125	128	136	130	التعيين الحالي

## قيم التعيم الحالي للدورة الحالية على حسب الدولة، يوليو 2010

الإمارات	تونس	سوريا	السعودية	قطر	باكستان	عمان	المغرب	لبنان	الكويت	الأردن	مصر	البحرين	الجزائر	المجموع	قيمة الدورة الابتدائية ل:
208	76	86	502	113	185	51	75	82	108	105	559	28	81	2599	عدد المجيبين
126	125	120	129	134	142	142	133	134	134	116	124	154	144	131	التعيين الحالي



## قيم التقييم الحالي للدورة الحالية على حسب الدولة، أكتوبر 2010

الإمارات	تونس	سوريا	السعودية	قطر	باكستان	عمان	المغرب	لبنان	الكويت	الأردن	مصر	البحرين	الجزائر	المجموع	قيمة الدورة الابتدائية ل:
546	131	216	694	127	42	40	147	120	172	272	1235	41	261	4386	عدد المجيبين
121	118	130	135	124	127	141	135	121	127	120	126	134	139	128	التعيين الحالي

## قيم التعيين الحالي للدورة الحالية على حسب الدولة، يناير 2011

الإمارات	تونس	سوريا	السعودية	قطر	باكستان	عمان	المغرب	لبنان	الكويت	الأردن	مصر	البحرين	الجزائر	المجموع	قيمة الدورة الابتدائية ل:
794	171	284	994	192	23	97	590	153	249	386	318	54	498	5054	عدد المجيبين
129	121	129	142	136	124	130	131	128	126	130	131	129	132	132	التعيين الحالي

# القيم السابقة والحالية توقعات التوظيف

## قيم توقعات التعيين المستقبلية للدورة الابتدائية على حسب الدولة، اكتوبر 2009

الإمارات	تونس	سوريا	السعودية	قطر	باكستان	عمان	المغرب	لبنان	الكويت	الأردن	مصر	البحرين	الجزائر	المجموع	قيمة الدورة الابتدائية ل:
742	92	158	999	216	43	65	143	134	258	295	1438	79	174	5084	عدد المجيبين
141	145	147	154	144	138	162	141	147	147	145	144	146	153	146	HE

## قيم توقعات التعيين المستقبلية للدورة الحالية على حسب الدولة، يناير 2010

الإمارات	تونس	سوريا	السعودية	قطر	باكستان	عمان	المغرب	لبنان	الكويت	الأردن	مصر	البحرين	الجزائر	المجموع	قيمة الدورة الابتدائية ل:
539	93	81	1035	126	10	49	125	73	167	216	912	35	123	3698	عدد المجيبين
133	146	143	153	142	135	145	145	145	143	139	141	141	144	144	HE

## قيم توقعات التعيين المستقبلية للدورة الحالية على حسب الدولة، أبريل 2010

الإمارات	تونس	سوريا	السعودية	قطر	باكستان	عمان	المغرب	لبنان	الكويت	الأردن	مصر	البحرين	الجزائر	المجموع	قيمة الدورة الابتدائية ل:
448	39	107	761	123	20	31	107	76	151	212	802	36	60	3086	عدد المجيبين
140	137	147	152	145	150	150	139	145	140	137	138	154	150	144	HE

## قيم توقعات التعيين المستقبلية للدورة الحالية على حسب الدولة، يوليو 2010

الإمارات	تونس	سوريا	السعودية	قطر	باكستان	عمان	المغرب	لبنان	الكويت	الأردن	مصر	البحرين	الجزائر	المجموع	قيمة الدورة الابتدائية ل:
208	76	86	502	113	185	51	75	82	108	105	559	28	81	2599	عدد المجيبين
136	136	147	144	149	152	154	138	148	148	137	137	161	153	143	HE

## قيم توقعات التعيين المستقبلية للدورة الحالية على حسب الدولة، أكتوبر 2010

الإمارات	تونس	سوريا	السعودية	قطر	باكستان	عمان	المغرب	لبنان	الكويت	الأردن	مصر	البحرين	الجزائر	المجموع	قيمة الدورة الابتدائية ل:
546	131	216	694	127	42	40	147	120	172	272	1235	41	261	4386	عدد المجيبين
135	128	146	151	146	130	148	141	143	142	136	139	149	151	142	HE



## قيم توقعات التعيين المستقبلية للدورة الحالية على حسب الدولة، يناير 2011

الإمارات	تونس	سوريا	السعودية	قطر	باكستان	عمان	المغرب	لبنان	الكويت	الأردن	مصر	البحرين	الجزائر	المجموع	قيمة الدورة الابتدائية ل:
794	171	284	994	192	23	97	590	153	249	386	318	54	498	5054	عدد المجيبين
138	137	146	149	146	157	141	134	137	142	140	140	142	143	142	HE

# القيم السابقة والحالية التوظيف الحالي + توقّعات التوظيف

## قيم مؤشر فرص العمل للدورة الابتدائية على حسب الدولة، اكتوبر 2009

الإمارات	تونس	سوريا	السعودية	قطر	باكستان	عمان	المغرب	لبنان	الكويت	الأردن	مصر	البحرين	الجزائر	المجموع	قيمة الدورة الابتدائية ل:
742	92	158	999	216	43	65	143	134	258	295	1438	79	174	5084	عدد المجيبين
264	278	278	291	275	271	298	260	287	278	270	271	258	288	275	ال

## قيم مؤشر فرص العمل للدورة الحالية على حسب الدولة، يناير 2010

الإمارات	تونس	سوريا	السعودية	قطر	باكستان	عمان	المغرب	لبنان	الكويت	الأردن	مصر	البحرين	الجزائر	المجموع	قيمة الدورة الابتدائية ل:
539	93	81	1035	126	10	49	125	73	167	216	912	35	123	3698	عدد المجيبين
250	278	273	291	266	260	281	278	279	275	262	266	281	274	273	ال

## قيم مؤشر فرص العمل للدورة الحالية على حسب الدولة، أبريل 2010

الإمارات	تونس	سوريا	السعودية	قطر	باكستان	عمان	المغرب	لبنان	الكويت	الأردن	مصر	البحرين	الجزائر	المجموع	قيمة الدورة الابتدائية ل:
448	39	107	761	123	20	31	107	76	151	212	802	36	60	3086	عدد المجيبين
266	253	274	294	283	288	274	273	286	262	254	263	282	286	274	ال

## قيم مؤشر فرص العمل للدورة الحالية على حسب الدولة، يوليو 2010

الإمارات	تونس	سوريا	السعودية	قطر	باكستان	عمان	المغرب	لبنان	الكويت	الأردن	مصر	البحرين	الجزائر	المجموع	قيمة الدورة الابتدائية ل:
208	76	86	502	113	185	51	75	82	108	105	559	28	81	2599	عدد المجيبين
262	261	267	273	283	295	296	271	281	282	253	261	314	297	274	ال

## قيم مؤشر فرص العمل للدورة الحالية على حسب الدولة، أكتوبر 2010

الإمارات	تونس	سوريا	السعودية	قطر	باكستان	عمان	المغرب	لبنان	الكويت	الأردن	مصر	البحرين	الجزائر	المجموع	قيمة الدورة الابتدائية ل:
546	131	216	694	127	42	40	147	120	172	272	1235	41	261	4386	عدد المجيبين
255	245	276	286	270	257	289	277	264	269	257	266	283	290	269	ال

## قيم مؤشر فرص العمل للدورة الحالية على حسب الدولة، يناير 2011

الإمارات	تونس	سوريا	السعودية	قطر	باكستان	عمان	المغرب	لبنان	الكويت	الأردن	مصر	البحرين	الجزائر	المجموع	قيمة الدورة الابتدائية ل:
546	131	216	694	127	42	40	147	120	172	272	1235	41	261	4386	عدد المجيبين
266	258	275	291	282	280	271	264	265	268	270	271	270	275	274	ال



# المؤشرات

**YouGov**<sup>®</sup>  
What the world thinks

**بيت.كوم**  
أكبر موقع للتوظيف في الشرق الأوسط

# مؤشر توقعات التوظيف

**YouGov**  
What the world thinks

**بيت.كوم**  
أكبر موقع للتوظيف في الشرق الأوسط

## قيم مؤشر توقعات التعيين - يناير 2010

الإمارات	تونس	سوريا	السعودية	قطر	باكستان	عمان	المغرب	لبنان	الكويت	الأردن	مصر	البحرين	الجزائر	المجموع	قيمة الدورة الابتدائية ل:
539	93	81	1035	126	10	49	125	73	167	216	912	35	123	3698	عدد المجيبين
94.3	100.7	97.3	99.4	98.6	97.8	89.5	102.8	98.6	97.3	95.9	97.9	96.6	94.1	98.6	HEI

## قيم مؤشر توقعات التعيين – أبريل 2010

الإمارات	تونس	سوريا	السعودية	قطر	باكستان	عمان	المغرب	لبنان	الكويت	الأردن	مصر	البحرين	الجزائر	المجموع	قيمة الدورة الابتدائية ل:
539	93	81	1035	126	10	49	125	73	167	216	912	35	123	3698	عدد المجيبين
99.1	94.6	100.1	98.9	100.8	108.7	92.6	98.8	98.9	95.3	94.5	95.9	105.6	98.0	98.5	HEI

## قيم مؤشر توقعات التعيين – يوليو 2010

الإمارات	تونس	سوريا	السعودية	قطر	باكستان	عمان	المغرب	لبنان	الكويت	الأردن	مصر	البحرين	الجزائر	المجموع	قيمة الدورة الابتدائية ل:
208	76	86	502	113	185	51	75	82	108	105	559	28	81	2599	عدد المجيبين
96.2	93.9	100.1	93.5	103.6	110.3	95.0	97.9	100.4	100.8	94.6	95.0	110.1	100.1	97.9	HEI

## قيم مؤشر توقعات التعيين – أكتوبر 2010

الإمارات	تونس	سوريا	السعودية	قطر	باكستان	عمان	المغرب	لبنان	الكويت	الأردن	مصر	البحرين	الجزائر	المجموع	قيمة الدورة الابتدائية ل:
546	131	216	694	127	42	40	147	120	172	272	1235	41	261	4386	عدد المجيبين
95.6	88.2	99.2	98.0	101.2	94.0	91.0	100.1	97.2	96.7	94.1	96.6	101.9	98.7	97.0	HEI

## قيم مؤشر توقعات التعيين – يناير 2011

الإمارات	تونس	سوريا	السعودية	قطر	باكستان	عمان	المغرب	لبنان	الكويت	الأردن	مصر	البحرين	الجزائر	المجموع	قيمة الدورة الابتدائية ل:
546	131	216	694	127	42	40	147	120	172	272	1235	41	261	4386	عدد المجيبين
97.7	94.2	99.6	96.6	101.6	113.4	86.9	95.0	93.1	96.3	96.4	97.4	97.0	93.7	97.1	HEI

# مؤشر فرص العمل

**YouGov**  
What the world thinks

**بيت.كوم**  
أكبر موقع للتوظيف في الشرق الأوسط



الإمارات	تونس	سوريا	السعودية	قطر	باكستان	عمان	المغرب	لبنان	الكويت	الأردن	مصر	البحرين	الجزائر	المجموع	قيمة الدورة الابتدائية ل:
539	93	81	1035	126	10	49	125	73	167	216	912	35	123	3698	عدد المجيبين
94.7	100.0	98.2	100.0	96.7	95.9	94.3	106.9	97.2	98.9	97.0	98.2	108.9	95.1	99.3	ال

الإمارات	تونس	سوريا	السعودية	قطر	باكستان	عمان	المغرب	لبنان	الكويت	الأردن	مصر	البحرين	الجزائر	المجموع	قيمة الدورة الابتدائية ل:
539	93	81	1035	126	10	49	125	73	167	216	912	35	123	3698	عدد المجيبين
100.7	90.9	98.5	101.1	103.0	106.1	92.0	105.0	99.5	94.1	94.0	97.1	109.3	99.2	99.7	ال

الإمارات	تونس	سوريا	السعودية	قطر	باكستان	عمان	المغرب	لبنان	الكويت	الأردن	مصر	البحرين	الجزائر	المجموع	قيمة الدورة الابتدائية ل:
208	76	86	502	113	185	51	75	82	108	105	559	28	81	2599	عدد المجيبين
99.1	94.0	96.2	94.0	102.8	108.7	99.4	104.4	97.9	101.6	93.8	96.3	121.8	103.1	99.5	ال

الإمارات	تونس	سوريا	السعودية	قطر	باكستان	عمان	المغرب	لبنان	الكويت	الأردن	مصر	البحرين	الجزائر	المجموع	قيمة الدورة الابتدائية ل:
546	131	216	694	127	42	40	147	120	172	272	1235	41	261	4386	عدد المجيبين
96.7	88.3	99.3	98.3	98.1	94.9	96.9	106.4	92.0	96.8	95.1	98.0	109.7	100.6	97.9	ال

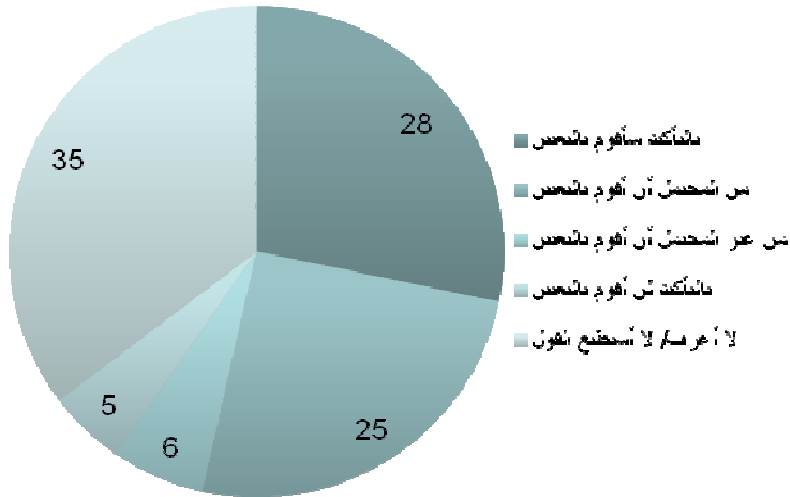
الإمارات	تونس	سوريا	السعودية	قطر	باكستان	عمان	المغرب	لبنان	الكويت	الأردن	مصر	البحرين	الجزائر	المجموع	قيمة الدورة الابتدائية ل:
546	131	216	694	127	42	40	147	120	172	272	1235	41	261	4386	عدد المجيبين
100.9	92.7	98.9	100.0	102.6	103.5	90.8	101.7	92.5	96.3	99.8	100.0	104.8	95.5	99.5	ال

# التقرير

**YouGov**<sup>®</sup>  
What the world thinks

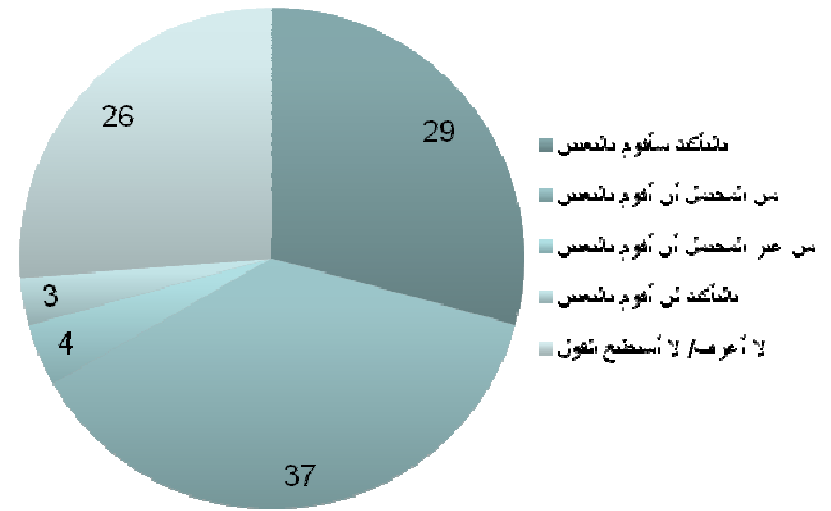
**بيتا.كوم**  
أكبر موقع للتوظيف في الشرق الأوسط

خلال الـ 3 أشهر القادمة



الأساس: عدد الذين يعملون - N = 5,054

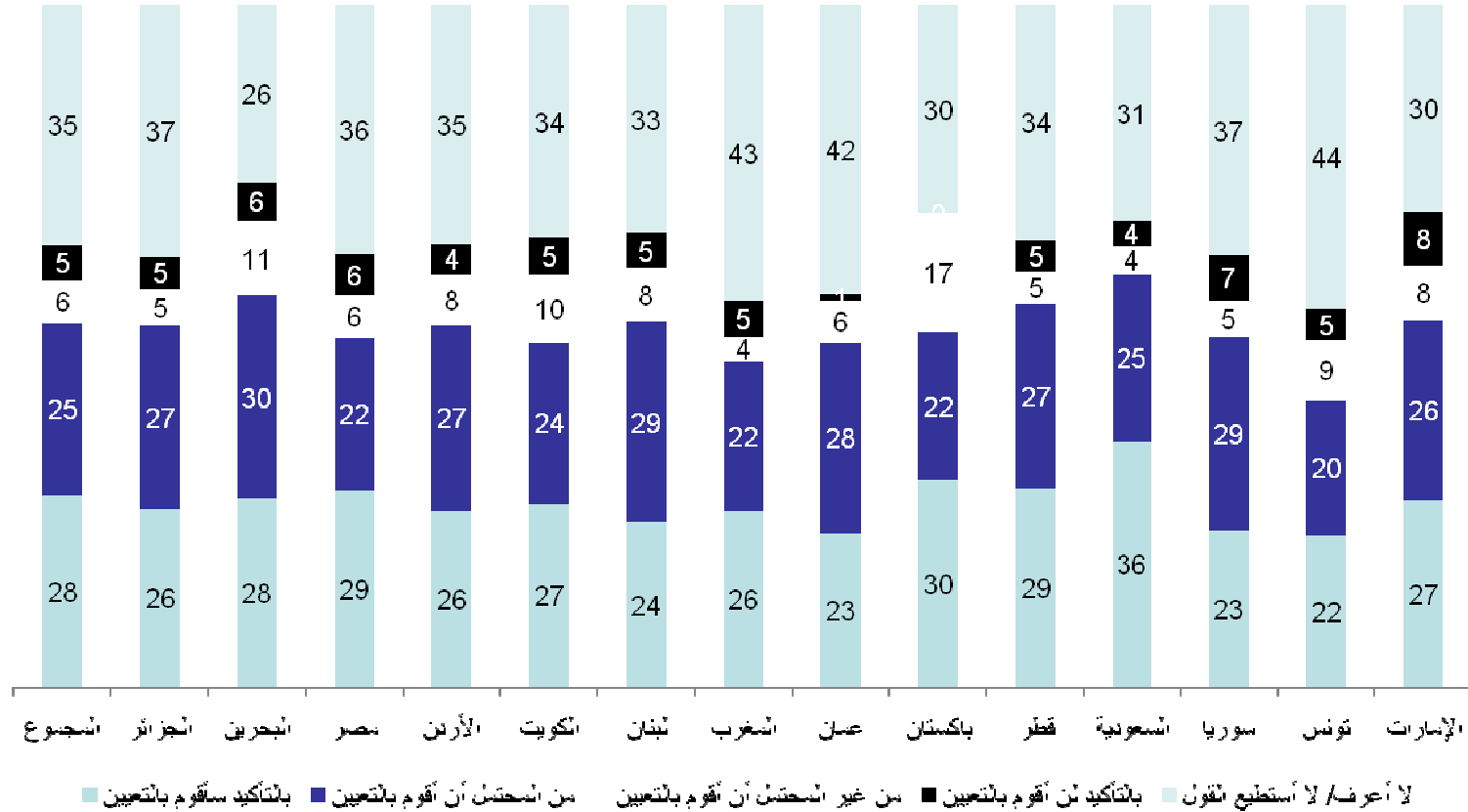
خلال الـ 12 شهر القادمة



الأساس: عدد الذين يعملون - N = 5,054

## توقعات التعيين الحالية – حسب الدولة

خلال الأشهر الثلاثة القادمة هل ستقوم بتعيين موظفين لمؤسستك أو لعملائك لو كنت تعمل في مجال التوظيف أو كنت إستشاري موارد بشرية؟

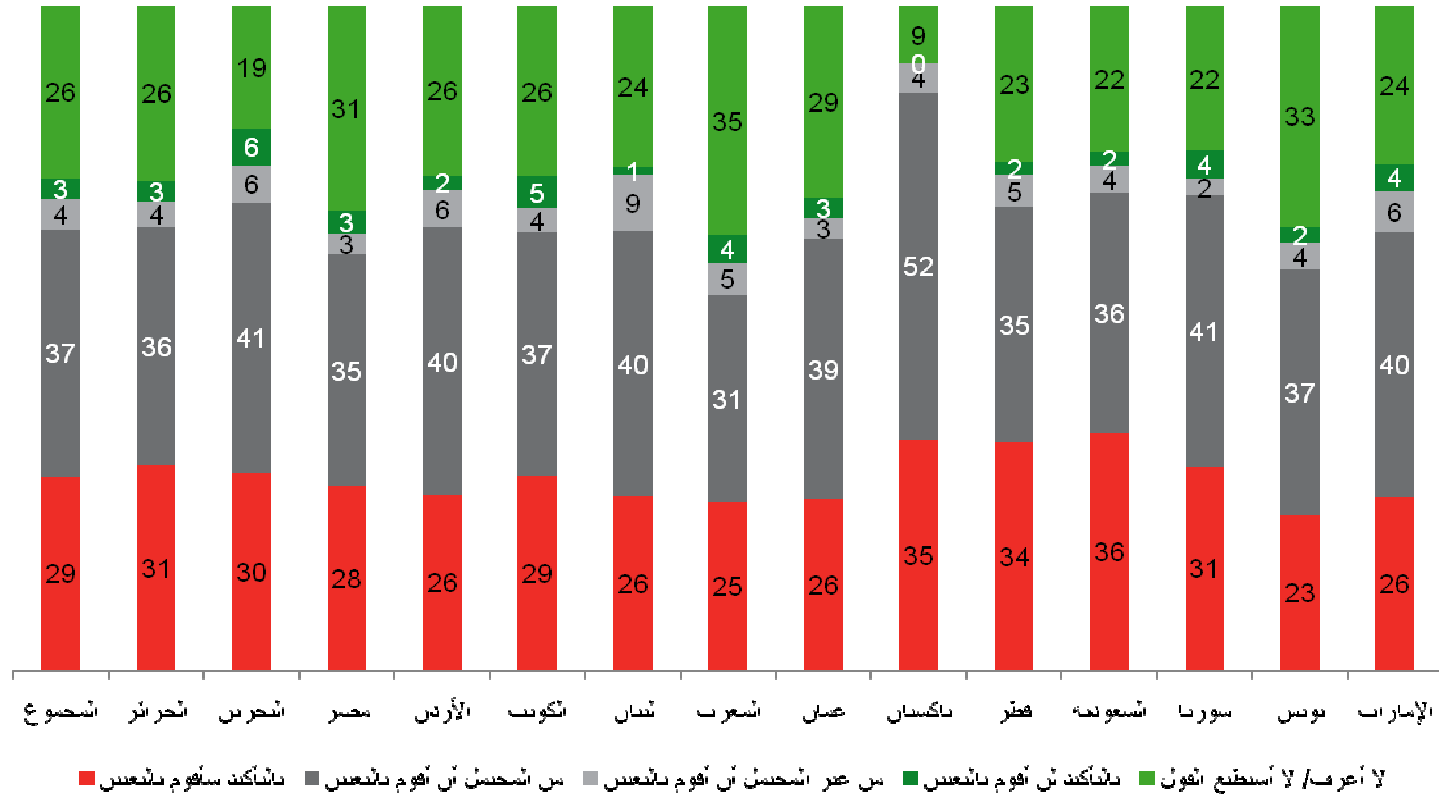


الأساس: عدد الذين يعملون - N = 5,054



## توقعات التعيين المستقبلية – حسب الدولة

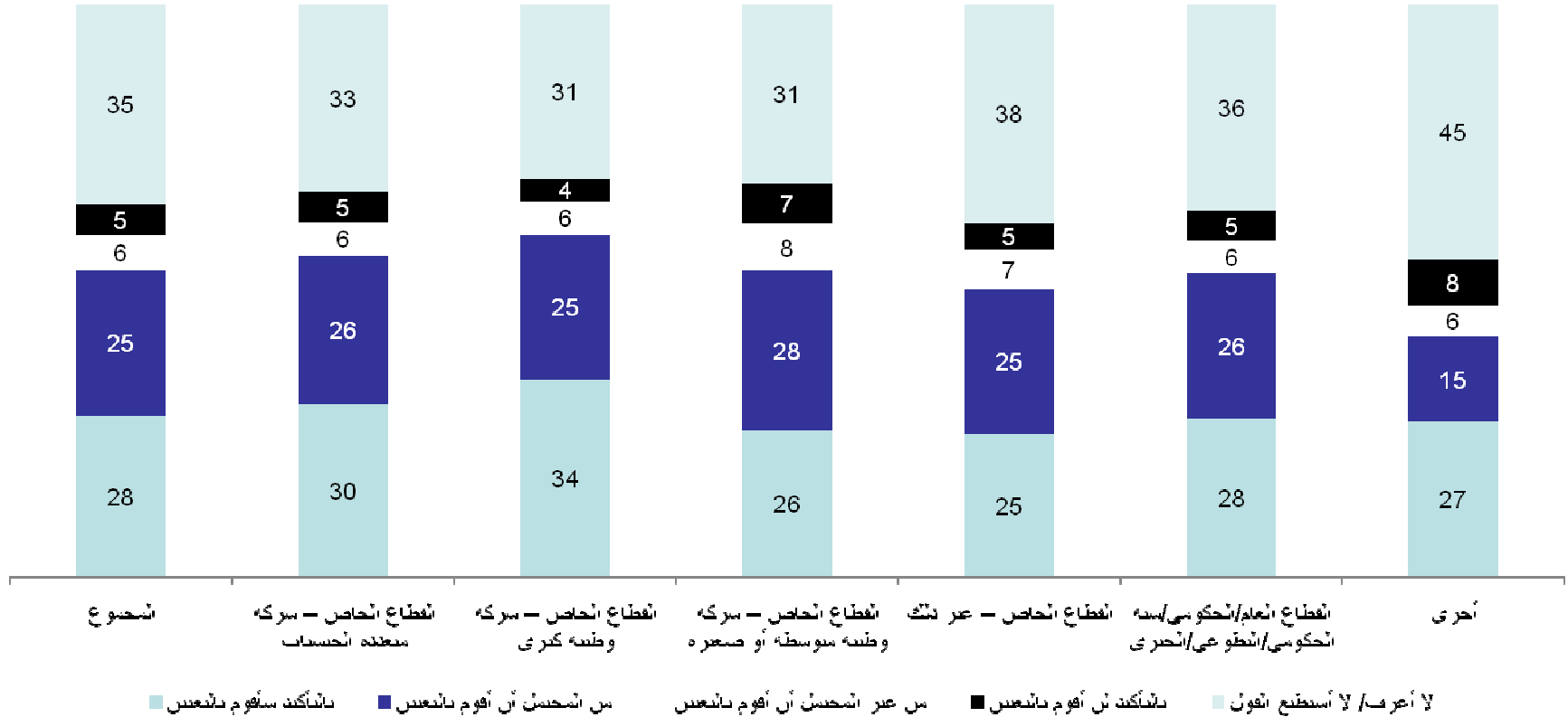
أخذين بالإعتبار توقعاتك المستقبلية، خلال سنة من الآن هل تعتقد أنك ستقوم بتعيين موظفين لمؤسستك أو لعملائك لو كنت تعمل في مجال التوظيف أو كنت إستشاري موارد بشرية؟



الأساس: عدد الذين يعملون - N = 5,054

## توقعات التعيين الحالية – حسب القطاع

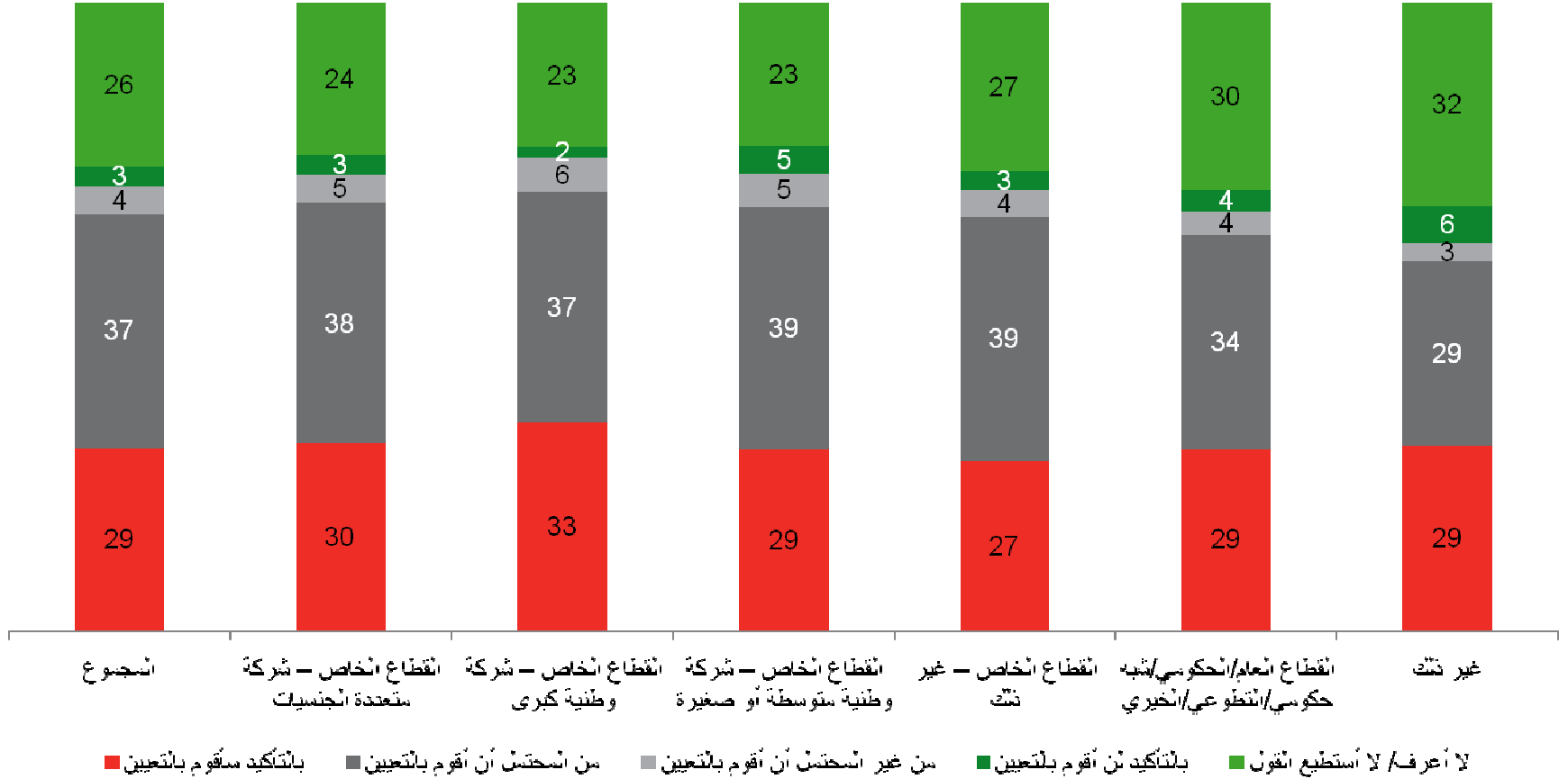
خلال الأشهر الثلاثة القادمة هل ستقوم بتعيين موظفين لمؤسستك أو لعملائك لو كنت تعمل في مجال التوظيف أو كنت إستشاري موارد بشرية؟



الأساس: عدد الذين يعملون - N = 5,054

## توقعات التعيين المستقبلية – حسب القطاع

أخذين بالإعتبار توقعاتك المستقبلية، خلال سنة من الآن هل تعتقد أنك ستقوم بتعيين موظفين لمؤسستك أو لعملائك لو كنت تعمل في مجال التوظيف أو كنت إستشاري موارد بشرية؟

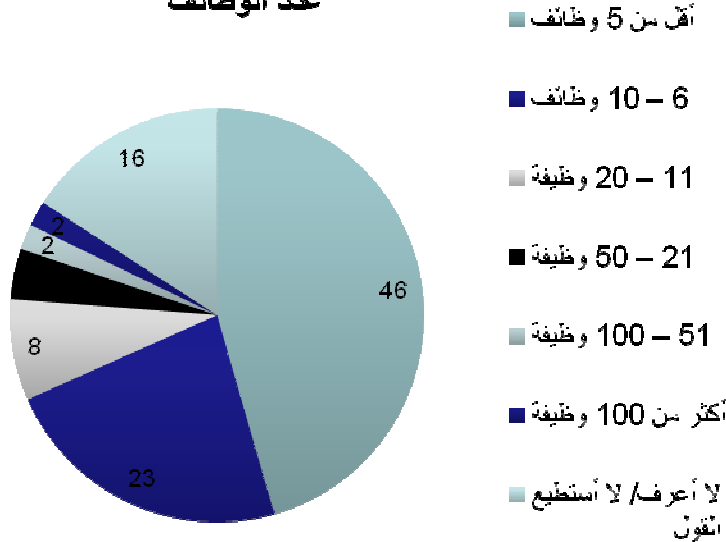


الأساس: عدد الذين يعملون - N = 5,054

## توفر الوظائف و المراكز الوظيفية المطلوبة

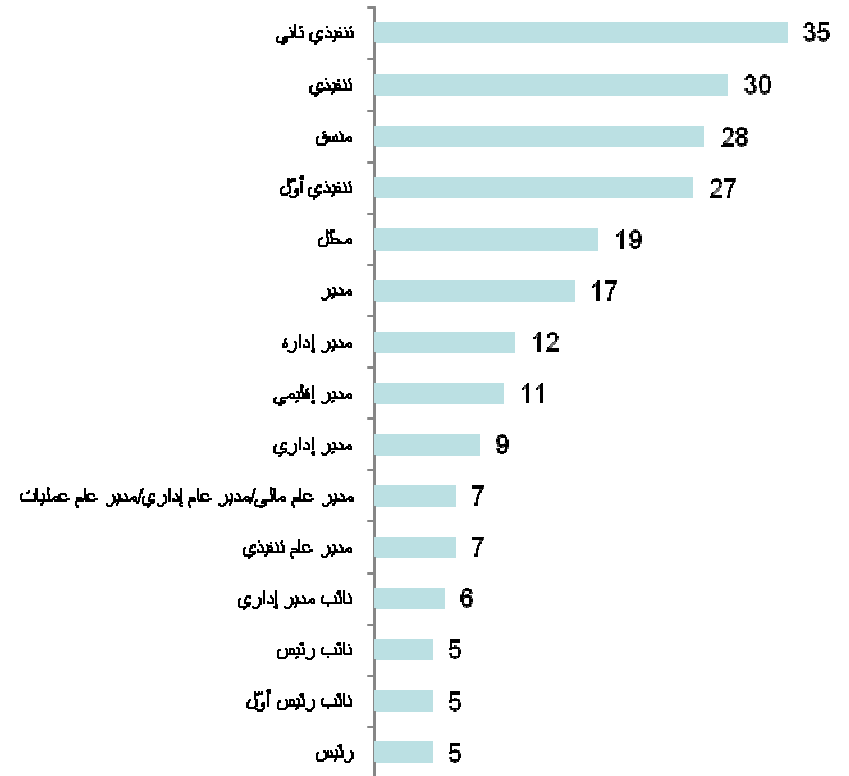
- 1 - الرجاء الإشارة إلى العدد التقريبي من الوظائف التي ستقوم بتعيين موظفين فيها خلال الأشهر الثلاثة القادمة
- 2 - لأي من المستويات/ المراكز الوظيفية التالية ستقوم بالتعيين خلال الأشهر الثلاثة القادمة؟

### عدد الوظائف



الأساس: عدد الذين سيقومون بالتعيين خلال الأشهر الثلاثة القادمة - 2,699 = N

### المستويات/ المراكز الوظيفية




الأساس: عدد الذين سيقومون بالتعيين خلال الأشهر الثلاثة القادمة - 2,699 = N

## توفر الوظائف – حسب الدولة

الرجاء الإشارة إلى العدد التقريبي من الوظائف التي ستقوم بتعيين موظفين فيها خلال الأشهر الثلاثة القادمة

الإمارات	تونس	سوريا	السعودية	قطر	باكستان	عمان	المغرب	لبنان	الكويت	الأردن	مصر	البحرين	الجزائر	المجموع	عدد الوظائف
428	72	146	603	108	12	49	282	82	126	205	163	31	264	2699	الأساس: الذين سيقومون بالتعيين خلال 3 أشهر
44	43	58	39	42	25	39	49	48	51	55	55	45	47	46	أقل من 5 وظائف
27	22	21	25	28	8	31	16	24	25	17	22	23	23	23	6 – 10 وظائف
8	4	3	11	6	8	8	9	7	5	4	7	10	6	8	11 – 20 وظيفة
3	10	1	6	6	0	6	3	4	2	3	2	6	3	4	21 – 50 وظيفة
3	3	2	2	0	0	0	2	0	0	2	2	0	0	2	51 – 100 وظيفة
2	1	3	3	6	8	2	1	0	4	1	1	3	2	2	أكثر من 100 وظيفة

حالياً ما هي المؤهلات العلمية و الأكاديمية المهمة بالنسبة لك عندما تبحث عن الأشخاص المناسبين للتعيين؟



الأساس: عدد الذين يعملون - N = 5,054

## المؤهلات - حسب الدولة 2/1

حالياً ما هي المؤهلات العلمية و الأكاديمية المهمة بالنسبة لك عندما تبحث عن الأشخاص المناسبين للتعيين؟

عدد الوظائف	المجموع	الجزائر	البحرين	مصر	الأردن	الكويت	لبنان	المغرب	عمان	باكستان	قطر	السعودية	سوريا	تونس	الامارات
الأساس	5054	498	54	318	386	249	153	590	97	23	192	994	284	171	794
خريج/ دراسات عليا إدارة أعمال	25	29	35	21	21	25	30	24	22	26	31	25	23	18	26
مؤهلات علوم كمبيوتر	23	25	15	19	19	22	18	23	25	17	19	28	32	25	16
خريج/ دراسات عليا هندسة	22	27	26	20	18	22	16	13	32	13	32	21	19	26	26
خريج/ دراسات عليا تجارة	21	23	30	28	10	28	9	20	22	9	18	21	22	18	22
شهادات إدارة	20	24	20	17	19	19	22	16	23	9	15	25	24	13	19
خريج/ دراسات عليا تقنية معلومات	17	14	13	13	14	18	15	19	24	22	14	18	17	15	18

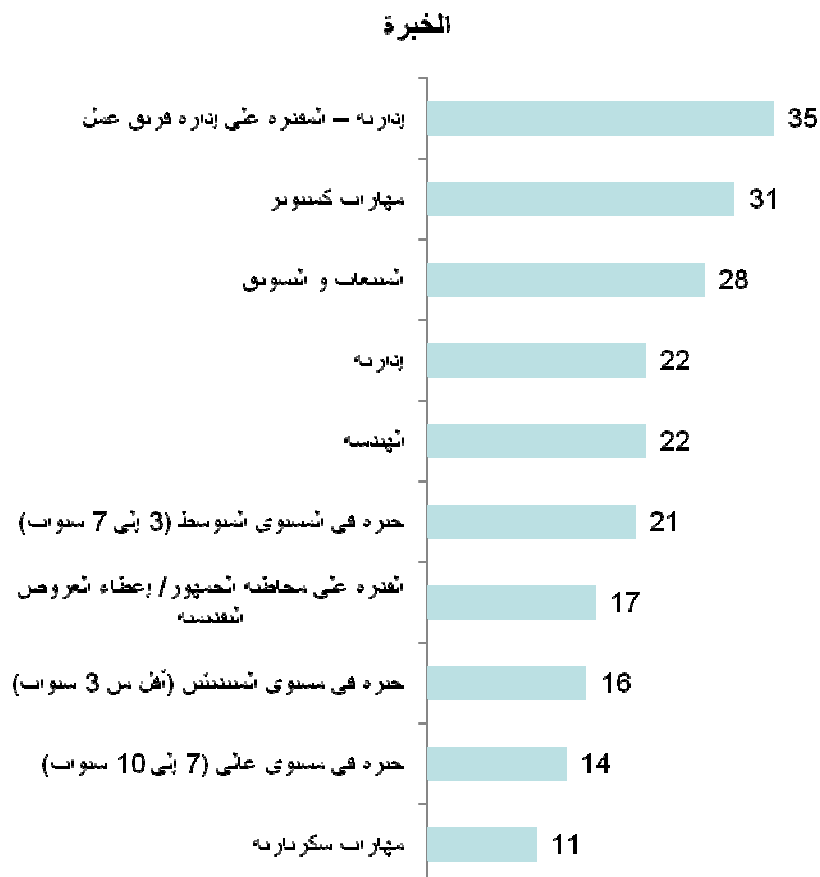
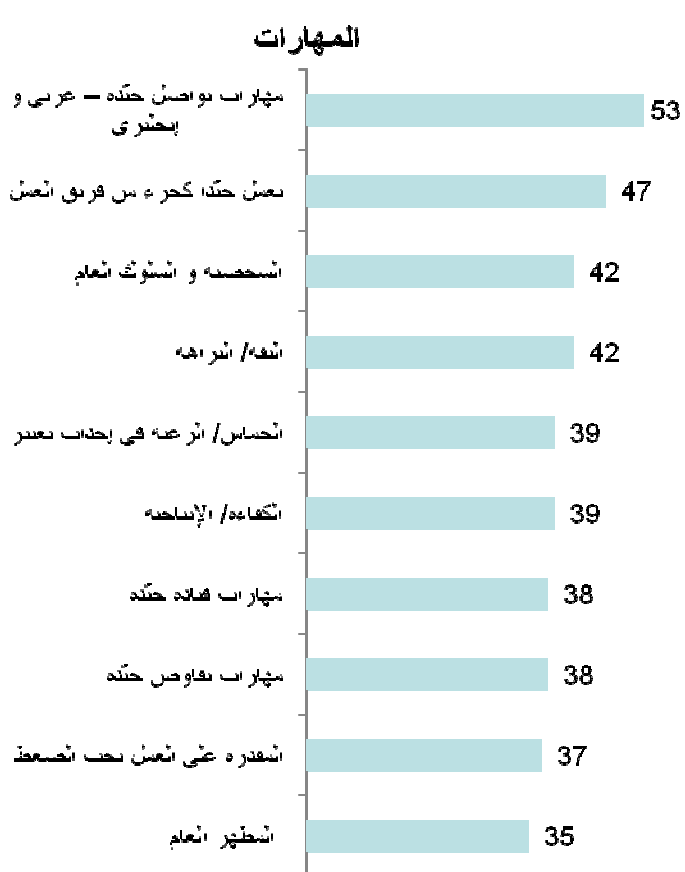
## المؤهلات - حسب الدولة 2/2

حالياً ما هي المؤهلات العلمية و الأكاديمية المهمة بالنسبة لك عندما تبحث عن الأشخاص المناسبين للتعيين؟

عدد الوظائف	المجموع	الجزائر	البحرين	مصر	الأردن	الكويت	لبنان	المغرب	عمان	باكستان	قطر	السعودية	سوريا	تونس	الامارات
الأساس	5054	498	54	318	386	249	153	590	97	23	192	994	284	171	794
مؤهلات إلكترونيات/ كهرياء	12	18	9	10	9	12	9	13	13	4	11	13	15	16	10
خريج/ دراسات عليا علوم	11	16	15	7	8	10	7	12	13	17	8	8	7	14	13
مؤهلات تدريس	6	8	7	3	5	5	8	8	6	13	7	5	6	12	5
مؤهلات حقوق	6	13	6	8	4	4	2	4	9	4	4	4	8	6	4
مؤهلات ضيافة	6	5	4	3	4	6	10	7	11	4	6	4	6	5	7
خريج/ دراسات عليا علم نفس، اجتماع، احصاءات..	5	10	4	5	2	5	5	4	5	4	3	5	4	5	4



- 1 - أي من المتطلبات/ العوامل التالية يهَمُّك جداً توفرها في الشخص المرشَّح للتعين؟  
 2 - ما هي الخبرة المثالية التي تبحث عنها؟



الأساس: عدد الذين يعملون - N = 5,054

## المهارات – حسب الدولة 2/1

أي من المتطلبات/ العوامل التالية يهَمُّك جداً توفرها في الشخص المرشَّح للتعيين؟

عدد الوظائف	المجموع	الجزائر	البحرين	مصر	الأردن	الكويت	لبنان	المغرب	عمان	باكستان	قطر	السعودية	سوريا	تونس	الامارات
الأساس	5054	498	54	318	386	249	153	590	97	23	192	994	284	171	794
مهارات تواصل جيّدة- باللغتين العربية والإنجليزية	53	29	59	69	72	66	54	15	69	43	57	71	61	22	58
يعمل جيّداً كجزء من فريق العمل - متعاون/ خدوم/ مرّن	47	42	48	53	54	52	52	35	45	52	53	48	50	39	49
الشخصية و السلوك العام	42	41	41	50	49	41	35	37	43	35	36	49	46	39	36
الثقة/ النزاهة	42	44	43	41	47	43	47	36	42	39	39	40	51	41	42
الحماس/ الرغبة في إحداث تغيير	39	43	26	41	43	35	35	35	37	43	33	46	44	38	35

## المهارات – حسب الدولة 2/2

أي من المتطلبات/ العوامل التالية يهَمُّك جداً توفرها في الشخص المرشَّح للتعيين؟

عدد الوظائف	المجموع	الجزائر	البحرين	مصر	الأردن	الكويت	لبنان	المغرب	عمان	باكستان	قطر	السعودية	سوريا	تونس	الامارات
الأساس	5054	498	54	318	386	249	153	590	97	23	192	994	284	171	794
الكفاءة/ الإنتاجية	39	34	37	37	44	45	37	31	40	43	40	43	45	39	36
مهارات قيادة جيِّدة	38	32	43	47	42	43	35	25	52	48	49	40	30	32	40
مهارات تفاوض جيِّدة	38	37	33	47	39	37	43	30	43	39	38	39	41	35	37
المقدرة على العمل تحت الضغط	37	30	41	44	46	42	45	20	44	43	45	34	41	22	44
المظهر العام	35	26	31	46	44	34	27	22	45	35	35	44	39	29	34

## الخبرة – حسب الدولة 1/2

ما هي الخبرة المثالية التي تبحث عنها؟

عدد الوظائف	المجموع	الجزائر	البحرين	مصر	الأردن	الكويت	لبنان	المغرب	عمان	باكستان	قطر	السعودية	سوريا	تونس	الامارات
الأساس	5054	498	54	318	386	249	153	590	97	23	192	994	284	171	794
إدارية – المقدرة على إدارة فريق عمل	35	39	33	35	35	37	37	32	40	30	36	36	36	31	29
مهارات كمبيوتر	31	34	30	34	30	31	28	25	36	48	27	34	43	26	27
المبيعات و التسويق	28	20	28	31	26	32	32	24	27	13	22	34	32	20	30
إدارية	22	26	19	23	21	24	25	17	26	30	22	24	19	16	21
الهندسة	22	27	31	19	18	20	16	14	27	30	29	20	25	29	25

## الخبرة - حسب الدولة 2/2

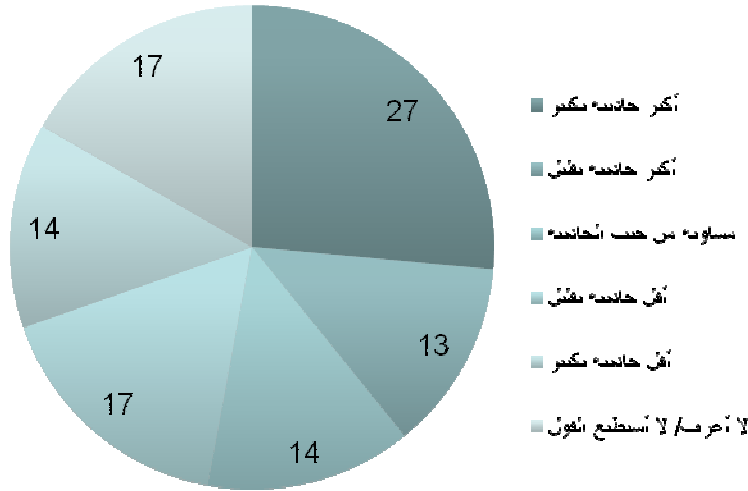
ما هي الخبرة المثالية التي تبحث عنها؟

عدد الوظائف	المجموع	الجزائر	البحرين	مصر	الأردن	الكويت	لبنان	المغرب	عمان	باكستان	قطر	السعودية	سوريا	تونس	الامارات
الأساس	5054	498	54	318	386	249	153	590	97	23	192	994	284	171	794
خبرة في المستوى المتوسط (3 إلى 7 سنوات)	21	18	26	21	21	23	18	13	26	9	31	24	24	13	25
القدرة على مخاطبة الجمهور/ إعطاء العروض التقديمية	17	18	17	21	18	17	17	13	16	35	10	19	19	15	12
خبرة في مستوى المبتدئين (أقل من 3 سنوات)	16	13	9	20	20	12	14	12	16	30	14	17	16	13	17
خبرة في مستوى عالي (7 إلى 10 سنوات)	14	16	7	12	12	15	12	9	18	13	16	14	16	14	17
مهارات سركرتارية	11	10	4	10	6	11	10	10	14	13	11	14	12	6	9

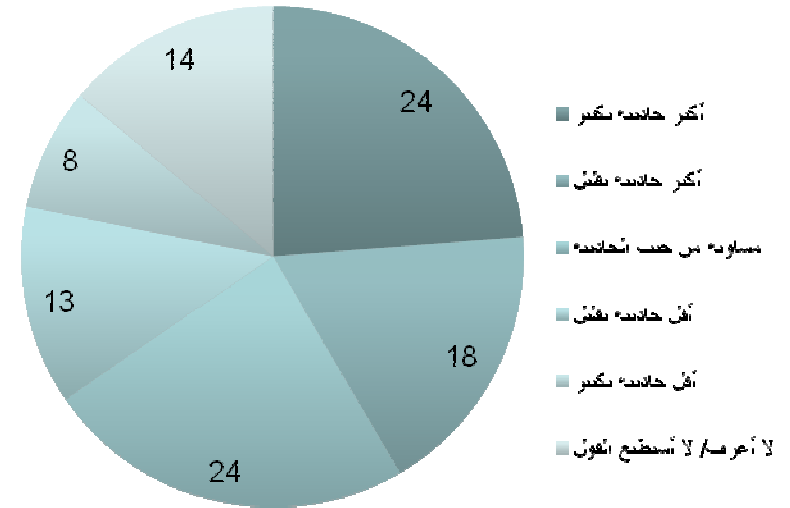
## جاذبية بلد الإقامة و مجال العمل – بصورة عامة

- 1- ما مدى جاذبية بلد إقامتك كسوق عمل بالمقارنة مع دول الشرق الأوسط الأخرى؟
- 2- ما مدى جاذبية مجال عملك كجهة التعيين المحتملة مقارنة بمجالات العمل الأخرى؟

بلد الإقامة



مجال العمل

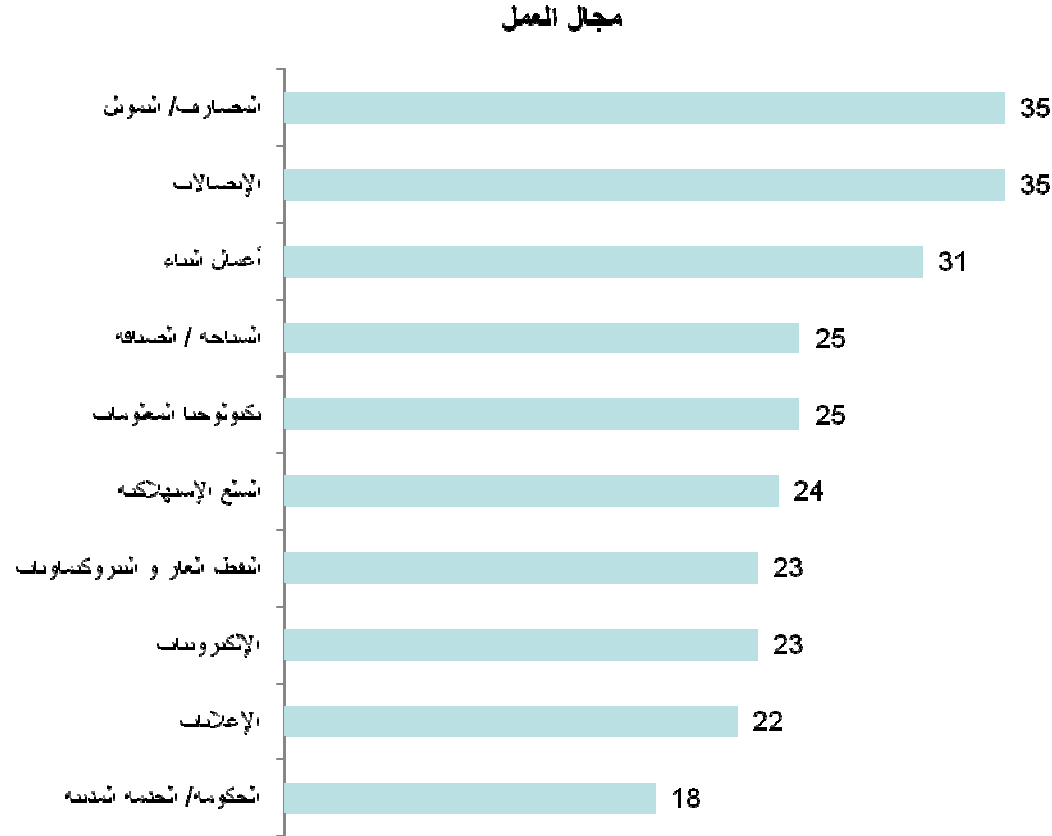


الأساس: عدد المجيبين الكلي - 5,054 = N

ما مدى جاذبية بلد إقامتك كسوق عمل بالمقارنة مع دول الشرق الأوسط الأخرى؟

عدد الوظائف	المجموع	الجزائر	البحرين	مصر	الأردن	الكويت	لبنان	المغرب	عمان	باكستان	قطر	السعودية	سوريا	تونس	الامارات
الأساس	5054	498	54	318	386	249	153	590	97	23	192	994	284	171	794
أكثر جاذبية بكثير	27	14	19	17	12	29	18	21	19	11	47	38	14	14	44
أكثر جاذبية بقليل	13	8	16	7	9	20	11	10	15	7	18	16	9	6	18
مساوية من حيث الجاذبية	14	12	28	12	15	18	14	15	23	22	13	13	14	11	13
أقل جاذبية بقليل	17	26	10	27	27	13	23	17	16	19	5	11	25	25	9
أقل جاذبية بكثير	14	21	12	19	24	8	25	12	7	19	6	6	21	24	5
لا أعرف/ لا أستطيع القول	17	19	13	17	14	13	9	26	20	22	11	16	18	19	11

في رأيك، حالياً ما هي مجالات العمل التي تجذب/ تستحوذ على صفوة الموظفين في البلد الذي تقيم فيه؟



الأساس: عدد المجيبين الكلي - N = 5,054



## مجالات العمل الأكثر جاذبية – حسب الدولة 1/2

في رأيك، حالياً ما هي مجالات العمل التي تجذب/ تستحوذ على صفوة الموظفين في البلد الذي تقيم فيه؟

عدد الوظائف	المجموع	الجزائر	البحرين	مصر	الأردن	الكويت	لبنان	المغرب	عمان	باكستان	قطر	السعودية	سوريا	تونس	الامارات
الأساس: الجميع	5054	498	54	318	386	249	153	590	97	23	192	994	284	171	794
الإتصالات	35	35	33	44	40	34	25	34	30	44	27	40	43	39	29
المصارف/ التمويل	35	28	46	40	37	39	54	30	31	41	37	35	51	34	36
أعمال البناء	31	43	27	31	26	29	40	34	38	30	54	23	33	24	29
السياحة والسفر	25	19	13	35	27	12	38	44	27	30	17	15	34	39	24
تكنولوجيا المعلومات	25	21	19	24	34	22	21	28	21	22	15	22	39	23	25

## مجالات العمل الأكثر جاذبية - حسب الدولة 2/2

في رأيك، حالياً ما هي مجالات العمل التي تجذب/ تستحوذ على صفوة الموظفين في البلد الذي تقيم فيه؟

عدد الوظائف	المجموع	الجزائر	البحرين	مصر	الأردن	الكويت	لبنان	المغرب	عمان	باكستان	قطر	السعودية	سوريا	تونس	الامارات
الأساس: الجميع	5054	498	54	318	386	249	153	590	97	23	192	994	284	171	794
السلع الإستهلاكية	24	31	12	22	20	24	22	28	23	30	16	22	26	22	23
الإلكترونيات	23	25	9	28	25	24	18	25	21	26	14	25	25	28	17
النفط، الغاز و البتروكيماويات	23	42	16	31	9	33	4	5	35	15	40	23	16	9	32
الإعلانات	22	15	24	28	22	21	36	19	21	26	17	21	30	21	24
الحكومة/ الخدمات المدنية	18	19	15	10	17	18	10	13	19	26	17	23	13	17	21

شكراً