

مؤشر بيت.كوم لفرص العمل في الشرق الأوسط

يناير 2012

- قياس مدى الإلمام بتوفر الوظائف و التوظيف
- للتعرف على الأنماط السائدة في سوق الوظائف في الشرق الأوسط
- لتوفير صورة واضحة عن المؤهلات و المهارات الأساسية المطلوبة

حساب المؤشرات و وضع المعايير

- المؤشرات التي تركز على قياس سوق العمل هي:
- مؤشر فرص العمل (JI) Jobs Index
- مؤشر احتمالية التوظيف (HEI) Hiring Expectancy Index
- هدفه قياس الفرص المتاحة المتوفرة في سوق العمل.
- يتكوّن مؤشر فرص العمل من السؤالين التاليين:
- I. خلال الأشهر الثلاثة القادمة هل ستقوم بتعيين موظفين لمؤسستك أو لعملائك لو كنت تعمل في مجال التوظيف أو كنت إستشاري موارد بشرية؟
- II. آخذين بالإعتبار توقعاتك المستقبلية، خلال سنة من الآن هل تعتقد أنك ستقوم بتعيين موظفين لمؤسستك أو لعملائك لو كنت تعمل في مجال التوظيف أو كنت إستشاري موارد بشرية؟ - هذا السؤال يقيس مؤشر احتمالية التوظيف Hiring Expectancy Index (HEI)

حساب المؤشرات ووضع المعايير

■ يتم حساب المؤشر على أساس المعادلة التالية

■ قيمة المؤشر = (قيمة الدورة الحالية / قيمة الدورة الابتدائية) * 100

■ قيمة الدورة الحالية لكل سؤال = ((عدد الاجابات المنفائلة – عدد الاجابات المتشائمة) / إجمالي عدد المجيبين) * 100 + 100

■ يتم جمع قيمة الدورة الحالية لكل سؤال للحصول على قيمة الدورة الحالية للمؤشر ككل

■ إن قيمة الدورة الحالية المحسوبة لأكتوبر 2009 هي ثابتة كقيمة للدورة الابتدائية

■ إن الدورة الابتدائية للمؤشر هي أكتوبر 2009 و قيمة المؤشر لتلك الدورة هي 100

■ تم مقياس المؤشر يتفاوت ما بين 0 و حتى 200

■ يتم حساب مؤشر الوظائف من السؤالين 1 و 2

■ يتم حساب مؤشر احتمالية التوظيف Hiring Expectancy Index (HEI) بإستخدام السؤال الثاني فقط

■ إن قيمة الدورة الحالية المحسوبة لأكتوبر 2009 هي ثابتة كقيمة للدورة الابتدائية

■ سيتم حساب مؤشر فرص العمل Jobs Index (JI) و مؤشر احتمالية التوظيف Hiring Expectancy Index (HEI) بصورة منفصلة لكل دولة على حدة

الخلفية الديموغرافية و المنهجية المستخدمة

العمر و الجنس :

الذكور و الإناث البالغين

العمر +18 سنة

بلد الإقامة :

دول الخليج : الإمارات، المملكة العربية السعودية، الكويت، عمان، قطر، البحرين*

بلاد الشام : لبنان، سوريا، الأردن

شمال أفريقيا : مصر، المغرب، الجزائر، تونس

شبه القارة الهندية : باكستان

*** عينة ضئيلة لهذه الدورة**

المنهجية :

تمت عملية تجميع المعلومات عبر الانترنت في الفترة ما بين 2 يناير 2012 إلى 24 يناير 2012. إجمالي عدد المجيبين 11,111 ومن بينهم كان عدد العاملين 9,238 والتي تم تحليل الإجابات على أساسها.

- التوقعات الحالية للتعيين مشابهة للدورة السابقة مع 25% من المستطلعين الحاليين يزعمون قيام شركاتهم بالتعيين 'حتماً' خلال الـ 3 شهور القادمة. 25% آخريين غير متأكدين بشأن التخطيط لذلك ويعتقدون أنه 'من المحتمل' التعيين. المستطلعون من السعودية، قطر وعمان يظهرون احتمالية أكبر بعض الشيء للتوظيف بالمقارنة مع الدول الأخرى.
- التعيين في المستقبل أيضاً مشابه للدورة السابقة مع 63% متفائلين بالتوظيف خلال الـ 12 شهر المقبلين. من بين هؤلاء فإن 27% 'حتماً' سيقومون بالتعيين' و 36% 'قد يقوموا بالتعيين'. السعودية، قطر وعمان يبدون احتمالية أكبر للتوظيف في الـ 12 شهر المقبل.
- بشكل عام، القطاع الخاص (الشركات العالمية) هي الأكثر احتمالاً للتعيين خلال الـ 3 شهور القادمة (57%) و خلال الـ 12 شهر القادم وتتبعها الشركات المحلية الكبرى في القطاع الخاص.
- 47% من الذين يتوقعون أن تقوم شركاتهم بالتعيين خلال الـ 3 شهور القادمة قالوا أنهم ينظرون إلى تعيين أقلّ 5 موظفين في حين أعرب 23% آخريين أنهم قد يقوموا بتعيين ما بين 6-10 مناصب.
- ويستمرّ النمط كما في الدورة السابقة حيث تزعم الشركات أنها تتطلع إلى تعيين موظفين لشغل المناصب الصغيرة مثل التنفيذيين في المناصب الصغيرة (36%) والتفذييين المتوسطين (31%).

- تبحث الشركات بشكل رئيسي عن أصحاب المؤهلات في علوم الكمبيوتر و خريجي التجارة وإدارة الأعمال.
- بالجانب من المؤهلات، أهم المهارات التي تبحث عنها الشركات هي مهارات المحادثة- العربية والإنجليزية (51%) والقدرة على العمل ضمن فريق (45%)، و الشخصية بشكل عام (43%) و النزاهة/ القدرة على إعطائهم الثقة (42%).
- قطر، المملكة العربية السعودية ودولة الإمارات تعتبر أكثر الأسواق جذباً للموظفين.
- وعلى مستوى القطاعات فإن جاذبية قطاع الاتصالات (33%) تتصدر القائمة ويتبعه قطاع المصارف (32%) و البناء (29%)

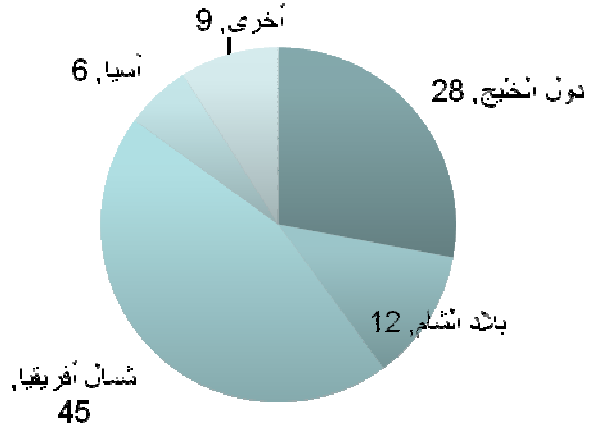
نبذة عن المجيبين

YouGov[®]
What the world thinks

بيتا.كوم
أكبر موقع للتوظيف في الشرق الأوسط

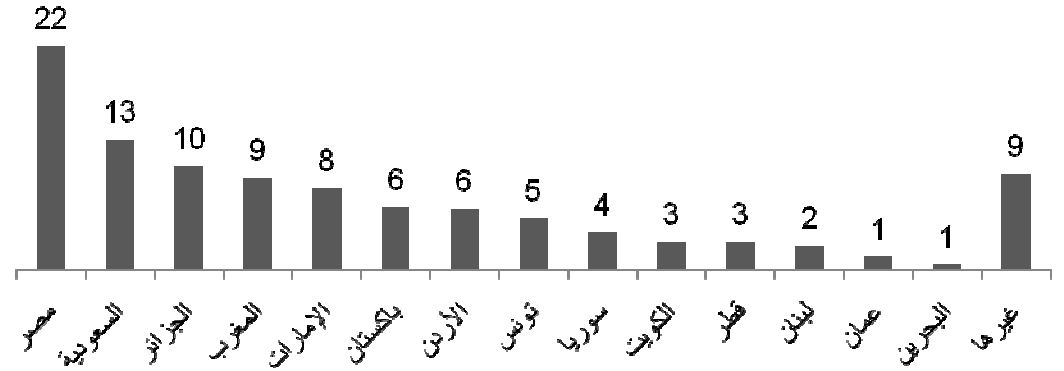
نبذة عن المجيبين - المعلومات الشخصية

المنطقة



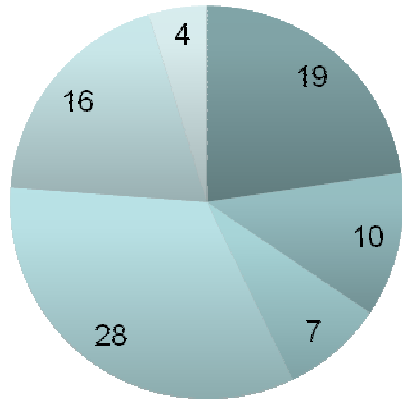
الأساس: عدد المجيبين الكلي - 11,111 = N

البلد



الأساس: عدد المجيبين الكلي - 11,111 = N

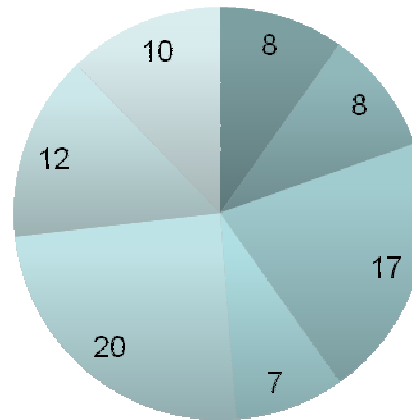
القطاع



- القطاع الخاص - شركة مملوكة
- القطاع الخاص - شركة وطنية
- القطاع الخاص - شركة وطنية - متوسط أو صغير
- القطاع الخاص - أخرى
- القطاع العام / الحكومة / بلدية
- غيرها

الأساس: عدد المجيبين الكلي - N = 11,111

المركز الوظيفي



- مدير تنفيذي / رئيس / صاحب عمل / عمل لحساب نفسك
- مدير أو منس الإدارة العليا
- إحصائي [كشال: يحتاج مؤهلات تخصص معينة]
- مدير إدارة وسطى
- مدير قسم / قائد فريق عمل
- مفوض منسؤول إدارة
- عمل منزلي

الأساس: عدد المجيبين الكلي - N = 11,111

القيم السابقة والحالية

القيم السابقة والحالية التوظيف الحالي

قيم التعيين الحالي للدورة الابتدائية على حسب الدولة، أكتوبر 2009

الإمارات	تونس	سوريا	السعودية	قطر	باكستان	عمان	المغرب	لبنان	الكويت	الأردن	مصر	البحرين	الجزائر	المجموع	قيمة الدورة الابتدائية ل:
742	92	158	999	216	43	65	143	134	258	295	1438	79	174	5084	عدد المجيبين
123	133	131	137	131	133	136	119	140	131	124	126	113	134	129	التعيين الحالي

قيم التعيين الحالي للدورة الحالية على حسب الدولة، يناير 2010

الإمارات	تونس	سوريا	السعودية	قطر	باكستان	عمان	المغرب	لبنان	الكويت	الأردن	مصر	البحرين	الجزائر	المجموع	قيمة الدورة الابتدائية ل:
539	93	81	1035	126	10	49	125	73	167	216	912	35	123	3698	عدد المجيبين
117	132	130	138	125	125	136	133	134	132	123	125	140	130	129	التعيين الحالي

قيم التعييم الحالي للدورة الحالية على حسب الدولة، أبريل 2010

الإمارات	تونس	سوريا	السعودية	قطر	باكستان	عمان	المغرب	لبنان	الكويت	الأردن	مصر	البحرين	الجزائر	المجموع	قيمة الدورة الابتدائية ل:
539	93	81	1035	126	10	49	125	73	167	216	912	35	123	3698	عدد المجيبين
126	115	127	142	138	138	124	134	140	122	117	125	128	136	130	التعيين الحالي

قيم التعيين الحالي للدورة الحالية على حسب الدولة، يوليو 2010

الإمارات	تونس	سوريا	السعودية	قطر	باكستان	عمان	المغرب	لبنان	الكويت	الأردن	مصر	البحرين	الجزائر	المجموع	قيمة الدورة الابتدائية ل:
208	76	86	502	113	185	51	75	82	108	105	559	28	81	2599	عدد المجيبين
126	125	120	129	134	142	142	133	134	134	116	124	154	144	131	التعيين الحالي

قيم التعيين الحالي للدورة الحالية على حسب الدولة، أكتوبر 2010

الإمارات	تونس	سوريا	السعودية	قطر	باكستان	عمان	المغرب	لبنان	الكويت	الأردن	مصر	البحرين	الجزائر	المجموع	قيمة الدورة الابتدائية ل:
546	131	216	694	127	42	40	147	120	172	272	1235	41	261	4386	عدد المجيبين
121	118	130	135	124	127	141	135	121	127	120	126	134	139	128	التعيين الحالي

قيم التعيين الحالي للدورة الحالية على حسب الدولة، يناير 2011

الإمارات	تونس	سوريا	السعودية	قطر	باكستان	عمان	المغرب	لبنان	الكويت	الأردن	مصر	البحرين	الجزائر	المجموع	قيمة الدورة الابتدائية ل:
794	171	284	994	192	23	97	590	153	249	386	318	54	498	5054	عدد المجيبين
129	121	129	142	136	124	130	131	128	126	130	131	129	132	132	التعيين الحالي

قيم التعيين الحالي للدورة الحالية على حسب الدولة، أبريل 2011

الإمارات	تونس	سوريا	السعودية	قطر	باكستان	عمان	المغرب	لبنان	الكويت	الأردن	مصر	البحرين	الجزائر	المجموع	قيمة الدورة الابتدائية ل:
438	112	161	939	143	14	57	134	127	174	284	1577	46	298	4653	عدد المجيبين
131	128	126	141	147	132	151	122	144	135	121	124	125	135	131	التعيين الحالي

قيم التعيين الحالي للدورة الحالية على حسب الدولة، يوليو 2011

الإمارات	تونس	سوريا	السعودية	قطر	باكستان	عمان	المغرب	لبنان	الكويت	الأردن	مصر	البحرين	الجزائر	المجموع	قيمة الدورة الابتدائية ل:
578	147	107	1283	154	9	45	222	96	127	268	873	27	444	4560	عدد المجيبين
125	137	137	139	137	150	146	117	122	124	127	123	122	135	131	التعيين الحالي

قيم التعيين الحالي للدورة الحالية على حسب الدولة، أكتوبر 2011

الإمارات	تونس	سوريا	السعودية	قطر	باكستان	عمان	المغرب	لبنان	الكويت	الأردن	مصر	البحرين	الجزائر	المجموع	قيمة الدورة الابتدائية ل:
194	89	80	422	81	42	25	74	63	73	143	719	9	140	2344	عدد المجيبين
119	116	119	140	122	125	128	140	132	130	121	120	83	136	127	التعيين الحالي

قيم التعيين الحالي للدورة الحالية على حسب الدولة، يناير 2012

الإمارات	تونس	سوريا	السعودية	قطر	باكستان	عمان	المغرب	لبنان	الكويت	الأردن	مصر	البحرين	الجزائر	المجموع	قيمة الدورة الابتدائية ل:
757	420	362	1204	269	597	118	714	204	262	519	1991	49	905	9238	عدد المجيبين
126	123	114	137	138	136	139	125	127	128	121	122	134	133	128	التعيين الحالي

القيم السابقة والحالية توقعات التوظيف

قيم توقعات التعيين المستقبلية للدورة الابتدائية على حسب الدولة، اكتوبر 2009

الإمارات	تونس	سوريا	السعودية	قطر	باكستان	عمان	المغرب	لبنان	الكويت	الأردن	مصر	البحرين	الجزائر	المجموع	قيمة الدورة الابتدائية ل:
742	92	158	999	216	43	65	143	134	258	295	1438	79	174	5084	عدد المجيبين
141	145	147	154	144	138	162	141	147	147	145	144	146	153	146	HE

قيم توقعات التعيين المستقبلية للدورة الحالية على حسب الدولة، يناير 2010

الإمارات	تونس	سوريا	السعودية	قطر	باكستان	عمان	المغرب	لبنان	الكويت	الأردن	مصر	البحرين	الجزائر	المجموع	قيمة الدورة الابتدائية ل:
539	93	81	1035	126	10	49	125	73	167	216	912	35	123	3698	عدد المجيبين
133	146	143	153	142	135	145	145	145	143	139	141	141	144	144	HE

قيم توقعات التعيين المستقبلية للدورة الحالية على حسب الدولة، أبريل 2010

الإمارات	تونس	سوريا	السعودية	قطر	باكستان	عمان	المغرب	لبنان	الكويت	الأردن	مصر	البحرين	الجزائر	المجموع	قيمة الدورة الابتدائية ل:
448	39	107	761	123	20	31	107	76	151	212	802	36	60	3086	عدد المجيبين
140	137	147	152	145	150	150	139	145	140	137	138	154	150	144	HE

قيم توقعات التعيين المستقبلية للدورة الحالية على حسب الدولة، يوليو 2010

الإمارات	تونس	سوريا	السعودية	قطر	باكستان	عمان	المغرب	لبنان	الكويت	الأردن	مصر	البحرين	الجزائر	المجموع	قيمة الدورة الابتدائية ل:
208	76	86	502	113	185	51	75	82	108	105	559	28	81	2599	عدد المجيبين
136	136	147	144	149	152	154	138	148	148	137	137	161	153	143	HE

قيم توقعات التعيين المستقبلية للدورة الحالية على حسب الدولة، أكتوبر 2010

الإمارات	تونس	سوريا	السعودية	قطر	باكستان	عمان	المغرب	لبنان	الكويت	الأردن	مصر	البحرين	الجزائر	المجموع	قيمة الدورة الابتدائية ل:
546	131	216	694	127	42	40	147	120	172	272	1235	41	261	4386	عدد المجيبين
135	128	146	151	146	130	148	141	143	142	136	139	149	151	142	HE

قيم توقعات التعيين المستقبلية للدورة الحالية على حسب الدولة، يناير 2011

الإمارات	تونس	سوريا	السعودية	قطر	باكستان	عمان	المغرب	لبنان	الكويت	الأردن	مصر	البحرين	الجزائر	المجموع	قيمة الدورة الابتدائية ل:
794	171	284	994	192	23	97	590	153	249	386	318	54	498	5054	عدد المجيبين
138	137	146	149	146	157	141	134	137	142	140	140	142	143	142	HE

قيم توقعات التعيين المستقبلية للدورة الحالية على حسب الدولة، أبريل 2011

الإمارات	تونس	سوريا	السعودية	قطر	باكستان	عمان	المغرب	لبنان	الكويت	الأردن	مصر	البحرين	الجزائر	المجموع	قيمة الدورة الابتدائية ل:
438	112	161	939	143	14	57	134	127	174	284	1577	46	298	4653	عدد المجيبين
141	137	145	152	151	146	160	139	150	143	138	139	136	143	143	HE

قيم توقعات التعيين المستقبلية للدورة الحالية على حسب الدولة، يوليو 2011

الإمارات	تونس	سوريا	السعودية	قطر	باكستان	عمان	المغرب	لبنان	الكويت	الأردن	مصر	البحرين	الجزائر	المجموع	قيمة الدورة الابتدائية ل:
578	147	107	1283	154	9	45	222	96	127	268	873	27	444	4560	عدد المجيبين
138	147	143	148	144	139	143	134	148	135	144	136	137	145	142	HE

قيم توقعات التعيين المستقبلية للدورة الحالية على حسب الدولة، أكتوبر 2011

الإمارات	تونس	سوريا	السعودية	قطر	باكستان	عمان	المغرب	لبنان	الكويت	الأردن	مصر	البحرين	الجزائر	المجموع	قيمة الدورة الابتدائية ل:
194	89	80	422	81	42	25	74	63	73	143	719	9	140	2344	عدد المجيبين
132	133	133	152	129	135	130	139	131	138	140	134	128	149	139	HE

قيم توقعات التعيين المستقبلية للدورة الحالية على حسب الدولة، يناير 2012

الإمارات	تونس	سوريا	السعودية	قطر	باكستان	عمان	المغرب	لبنان	الكويت	الأردن	مصر	البحرين	الجزائر	المجموع	قيمة الدورة الابتدائية ل:
757	420	362	1204	269	597	118	714	204	262	519	1991	49	905	9238	عدد المجيبين
135	135	135	147	149	140	143	137	139	137	136	134	144	145	139	HE

القيم السابقة والحالية التوظيف الحالي + توقّعات التوظيف

قيم مؤشر فرص العمل للدورة الابتدائية على حسب الدولة، اكتوبر 2009

الإمارات	تونس	سوريا	السعودية	قطر	باكستان	عمان	المغرب	لبنان	الكويت	الأردن	مصر	البحرين	الجزائر	المجموع	قيمة الدورة الابتدائية ل:
742	92	158	999	216	43	65	143	134	258	295	1438	79	174	5084	عدد المجيبين
264	278	278	291	275	271	298	260	287	278	270	271	258	288	275	ال

قيم مؤشر فرص العمل للدورة الحالية على حسب الدولة، يناير 2010

الإمارات	تونس	سوريا	السعودية	قطر	باكستان	عمان	المغرب	لبنان	الكويت	الأردن	مصر	البحرين	الجزائر	المجموع	قيمة الدورة الابتدائية ل:
539	93	81	1035	126	10	49	125	73	167	216	912	35	123	3698	عدد المجيبين
250	278	273	291	266	260	281	278	279	275	262	266	281	274	273	ال

قيم مؤشر فرص العمل للدورة الحالية على حسب الدولة، أبريل 2010

الإمارات	تونس	سوريا	السعودية	قطر	باكستان	عمان	المغرب	لبنان	الكويت	الأردن	مصر	البحرين	الجزائر	المجموع	قيمة الدورة الابتدائية ل:
448	39	107	761	123	20	31	107	76	151	212	802	36	60	3086	عدد المجيبين
266	253	274	294	283	288	274	273	286	262	254	263	282	286	274	ال

قيم مؤشر فرص العمل للدورة الحالية على حسب الدولة، يوليو 2010

الإمارات	تونس	سوريا	السعودية	قطر	باكستان	عمان	المغرب	لبنان	الكويت	الأردن	مصر	البحرين	الجزائر	المجموع	قيمة الدورة الابتدائية ل: عدد المجيبين
208	76	86	502	113	185	51	75	82	108	105	559	28	81	2599	ال
262	261	267	273	283	295	296	271	281	282	253	261	314	297	274	ال

قيم مؤشر فرص العمل للدورة الحالية على حسب الدولة، أكتوبر 2010

الإمارات	تونس	سوريا	السعودية	قطر	باكستان	عمان	المغرب	لبنان	الكويت	الأردن	مصر	البحرين	الجزائر	المجموع	قيمة الدورة الابتدائية ل: عدد المجيبين
546	131	216	694	127	42	40	147	120	172	272	1235	41	261	4386	عدد المجيبين
255	245	276	286	270	257	289	277	264	269	257	266	283	290	269	ال

قيم مؤشر فرص العمل للدورة الحالية على حسب الدولة، يناير 2011

الإمارات	تونس	سوريا	السعودية	قطر	باكستان	عمان	المغرب	لبنان	الكويت	الأردن	مصر	البحرين	الجزائر	المجموع	قيمة الدورة الابتدائية ل:
546	131	216	694	127	42	40	147	120	172	272	1235	41	261	4386	عدد المجيبين
266	258	275	291	282	280	271	264	265	268	270	271	270	275	274	JI

قيم مؤشر فرص العمل للدورة الحالية على حسب الدولة، أبريل 2011

الإمارات	تونس	سوريا	السعودية	قطر	باكستان	عمان	المغرب	لبنان	الكويت	الأردن	مصر	البحرين	الجزائر	المجموع	قيمة الدورة الابتدائية ل:
546	131	216	694	127	42	40	147	120	172	272	1235	41	261	4386	عدد المجيبين
272	264	271	293	298	279	311	262	294	278	259	264	261	278	275	JI

قيم مؤشر فرص العمل للدورة الحالية على حسب الدولة، يوليو 2011

الإمارات	تونس	سوريا	السعودية	قطر	باكستان	عمان	المغرب	لبنان	الكويت	الأردن	مصر	البحرين	الجزائر	المجموع	قيمة الدورة الابتدائية ل:
578	147	107	1283	154	9	45	222	96	127	268	873	27	444	4560	عدد المجيبين
263	284	280	287	281	289	289	251	271	259	272	259	259	280	273	ال

قيم مؤشر فرص العمل للدورة الحالية على حسب الدولة، أكتوبر 2011

الإمارات	تونس	سوريا	السعودية	قطر	باكستان	عمان	المغرب	لبنان	الكويت	الأردن	مصر	البحرين	الجزائر	المجموع	قيمة الدورة الابتدائية ل: عدد المجيبين
194	89	80	422	81	42	25	74	63	73	143	719	9	140	2344	
251	249	252	293	251	260	258	279	263	268	261	254	211	285	265	ال

قيم مؤشر فرص العمل للدورة الحالية على حسب الدولة، يناير 2012

الإمارات	تونس	سوريا	السعودية	قطر	باكستان	عمان	المغرب	لبنان	الكويت	الأردن	مصر	البحرين	الجزائر	المجموع	قيمة الدورة الابتدائية ل:
757	420	362	1204	269	597	118	714	204	262	519	1991	49	905	9238	عدد المجيبين
262	258	249	284	287	276	282	262	266	265	257	255	278	278	267	ال

المؤشرات

مؤشر توقّعات التوظيف

YouGov[®]
What the world thinks

بيتا.كوم
أكبر موقع للتوظيف في الشرق الأوسط

قيم مؤشر توقعات التعيين - يناير 2010

الإمارات	تونس	سوريا	السعودية	قطر	باكستان	عمان	المغرب	لبنان	الكويت	الأردن	مصر	البحرين	الجزائر	المجموع	قيمة الدورة الابتدائية ل:
539	93	81	1035	126	10	49	125	73	167	216	912	35	123	3698	عدد المجيبين
94.3	100.7	97.3	99.4	98.6	97.8	89.5	102.8	98.6	97.3	95.9	97.9	96.6	94.1	98.6	HEI

قيم مؤشر توقعات التعيين – أبريل 2010

الإمارات	تونس	سوريا	السعودية	قطر	باكستان	عمان	المغرب	لبنان	الكويت	الأردن	مصر	البحرين	الجزائر	المجموع	قيمة الدورة الابتدائية ل:
539	93	81	1035	126	10	49	125	73	167	216	912	35	123	3698	عدد المجيبين
99.1	94.6	100.1	98.9	100.8	108.7	92.6	98.8	98.9	95.3	94.5	95.9	105.6	98.0	98.5	HEI

قيم مؤشر توقعات التعيين – يوليو 2010

الإمارات	تونس	سوريا	السعودية	قطر	باكستان	عمان	المغرب	لبنان	الكويت	الأردن	مصر	البحرين	الجزائر	المجموع	قيمة الدورة الابتدائية ل:
208	76	86	502	113	185	51	75	82	108	105	559	28	81	2599	عدد المجيبين
96.2	93.9	100.1	93.5	103.6	110.3	95.0	97.9	100.4	100.8	94.6	95.0	110.1	100.1	97.9	HEI

قيم مؤشر توقعات التعيين – أكتوبر 2010

الإمارات	تونس	سوريا	السعودية	قطر	باكستان	عمان	المغرب	لبنان	الكويت	الأردن	مصر	البحرين	الجزائر	المجموع	قيمة الدورة الابتدائية ل:
546	131	216	694	127	42	40	147	120	172	272	1235	41	261	4386	عدد المجيبين
95.6	88.2	99.2	98.0	101.2	94.0	91.0	100.1	97.2	96.7	94.1	96.6	101.9	98.7	97.0	HEI

قيم مؤشر توقعات التعيين – يناير 2011

الإمارات	تونس	سوريا	السعودية	قطر	باكستان	عمان	المغرب	لبنان	الكويت	الأردن	مصر	البحرين	الجزائر	المجموع	قيمة الدورة الابتدائية ل:
546	131	216	694	127	42	40	147	120	172	272	1235	41	261	4386	عدد المجيبين
97.7	94.2	99.6	96.6	101.6	113.4	86.9	95.0	93.1	96.3	96.4	97.4	97.0	93.7	97.1	HEI

قيم مؤشر توقعات التعيين – أبريل 2011

الإمارات	تونس	سوريا	السعودية	قطر	باكستان	عمان	المغرب	لبنان	الكويت	الأردن	مصر	البحرين	الجزائر	المجموع	قيمة الدورة الابتدائية ل:
438	112	161	939	143	14	57	134	127	174	284	1577	46	298	4653	عدد المجيبين
99.7	94.2	98.9	98.7	104.7	106.1	98.5	98.7	101.8	97.2	94.8	96.8	93.1	93.8	98.2	HEI

قيم مؤشر توقعات التعيين – يوليو 2011

الإمارات	تونس	سوريا	السعودية	قطر	باكستان	عمان	المغرب	لبنان	الكويت	الأردن	مصر	البحرين	الجزائر	المجموع	قيمة الدورة الابتدائية ل:
438	112	161	939	143	14	57	134	127	174	284	1577	46	298	4653	عدد المجيبين
99.7	94.2	98.9	98.7	104.7	106.1	98.5	98.7	101.8	97.2	94.8	96.8	93.1	93.8	98.2	HEI

قيم مؤشر توقعات التعيين – أكتوبر 2011

الإمارات	تونس	سوريا	السعودية	قطر	باكستان	عمان	المغرب	لبنان	الكويت	الأردن	مصر	البحرين	الجزائر	المجموع	قيمة الدورة الابتدائية ل:
194	89	80	422	81	42	25	74	63	73	143	719	9	140	194	عدد المجيبين
98.1	101.6	97.0	96.3	100.3	100.6	88.5	94.9	101.0	91.9	99.6	94.6	93.9	94.9	251	HEI

قيم مؤشر توقعات التعيين – يناير 2012

الإمارات	تونس	سوريا	السعودية	قطر	باكستان	عمان	المغرب	لبنان	الكويت	الأردن	مصر	البحرين	الجزائر	المجموع	قيمة الدورة الابتدائية ل:
757	420	362	1204	269	597	118	714	204	262	519	1991	49	905	9238	عدد المجيبين
96.1	93.3	91.5	95.6	103.3	101.4	88.4	97.1	94.5	93.2	93.5	92.8	98.5	94.5	95.3	HEI

مؤشر فرص العمل

YouGov[®]
What the world thinks

بيتا.كوم
أكبر موقع للتوظيف في الشرق الأوسط

مؤشرات العمل - يناير 2010

الإمارات	تونس	سوريا	السعودية	قطر	باكستان	عمان	المغرب	لبنان	الكويت	الأردن	مصر	البحرين	الجزائر	المجموع	قيمة الدورة الابتدائية ل:
539	93	81	1035	126	10	49	125	73	167	216	912	35	123	3698	عدد المجيبين
94.7	100.0	98.2	100.0	96.7	95.9	94.3	106.9	97.2	98.9	97.0	98.2	108.9	95.1	99.3	ال

مؤشرات العمل- أبريل 2010

الإمارات	تونس	سوريا	السعودية	قطر	باكستان	عمان	المغرب	لبنان	الكويت	الأردن	مصر	البحرين	الجزائر	المجموع	قيمة الدورة الابتدائية ل:
539	93	81	1035	126	10	49	125	73	167	216	912	35	123	3698	عدد المجيبين
100.7	90.9	98.5	101.1	103.0	106.1	92.0	105.0	99.5	94.1	94.0	97.1	109.3	99.2	99.7	ال

مؤشرات العمل - يوليو 2010

الإمارات	تونس	سوريا	السعودية	قطر	باكستان	عمان	المغرب	لبنان	الكويت	الأردن	مصر	البحرين	الجزائر	المجموع	قيمة الدورة الابتدائية ل:
208	76	86	502	113	185	51	75	82	108	105	559	28	81	2599	عدد المجيبين
99.1	94.0	96.2	94.0	102.8	108.7	99.4	104.4	97.9	101.6	93.8	96.3	121.8	103.1	99.5	ال

مؤشرات العمل - أكتوبر 2010

الإمارات	تونس	سوريا	السعودية	قطر	باكستان	عمان	المغرب	لبنان	الكويت	الأردن	مصر	البحرين	الجزائر	المجموع	قيمة الدورة الابتدائية ل:
546	131	216	694	127	42	40	147	120	172	272	1235	41	261	4386	عدد المجيبين
96.7	88.3	99.3	98.3	98.1	94.9	96.9	106.4	92.0	96.8	95.1	98.0	109.7	100.6	97.9	ال

مؤشرات العمل - يناير 2011

الإمارات	تونس	سوريا	السعودية	قطر	باكستان	عمان	المغرب	لبنان	الكويت	الأردن	مصر	البحرين	الجزائر	المجموع	قيمة الدورة الابتدائية ل:
546	131	216	694	127	42	40	147	120	172	272	1235	41	261	4386	عدد المجيبين
100.9	92.7	98.9	100.0	102.6	103.5	90.8	101.7	92.5	96.3	99.8	100.0	104.8	95.5	99.5	ال

مؤشرات العمل - أبريل 2011

الإمارات	تونس	سوريا	السعودية	قطر	باكستان	عمان	المغرب	لبنان	الكويت	الأردن	مصر	البحرين	الجزائر	المجموع	قيمة الدورة الابتدائية ل:
438	112	161	939	143	14	57	134	127	174	284	1577	46	298	4653	عدد المجيبين
100.9	92.7	98.9	100.0	102.6	103.5	90.8	101.7	92.5	96.3	99.8	100.0	104.8	95.5	99.5	ال

مؤشرات العمل- يوليو 2011

الإمارات	تونس	سوريا	السعودية	قطر	باكستان	عمان	المغرب	لبنان	الكويت	الأردن	مصر	البحرين	الجزائر	المجموع	قيمة الدورة الابتدائية ل:
578	147	107	1283	154	9	45	222	96	127	268	873	27	444	4560	عدد المجيبين
99.7	102.2	100.7	98.7	102.4	106.6	96.9	96.5	94.4	93.3	100.7	95.6	100.5	97.2	99.3	ال

مؤشرات العمل - أكتوبر 2011

الإمارات	تونس	سوريا	السعودية	قطر	باكستان	عمان	المغرب	لبنان	الكويت	الأردن	مصر	البحرين	الجزائر	المجموع	قيمة الدورة الابتدائية ل:
194	89	80	422	81	42	25	74	63	73	143	719	9	140	2344	عدد المجيبين
94.9	89.7	90.6	100.5	91.1	95.8	86.6	107.3	91.5	96.3	96.7	93.8	81.8	99.0	96.5	ال

مؤشرات العمل - يناير 2012

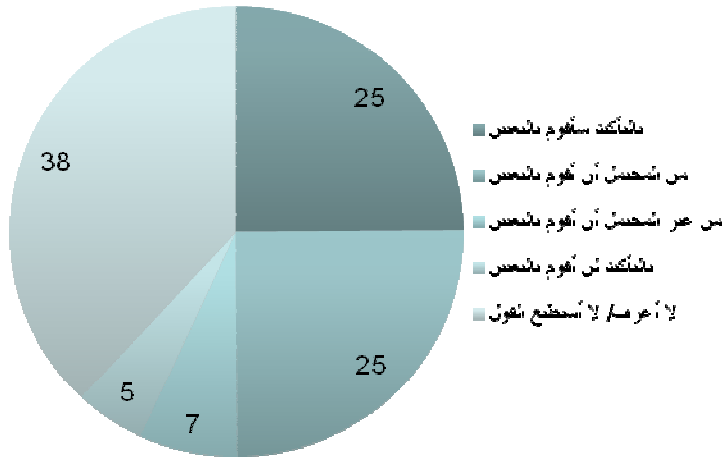
الإمارات	تونس	سوريا	السعودية	قطر	باكستان	عمان	المغرب	لبنان	الكويت	الأردن	مصر	البحرين	الجزائر	المجموع	قيمة الدورة الابتدائية ل:
757	420	362	1204	269	597	118	714	204	262	519	1991	49	905	9238	عدد المجيبين
99.2	92.8	89.4	97.6	104.4	101.8	94.7	100.8	92.7	95.3	95.0	94.2	107.6	96.4	97.1	ال

التقرير

YouGov[®]
What the world thinks

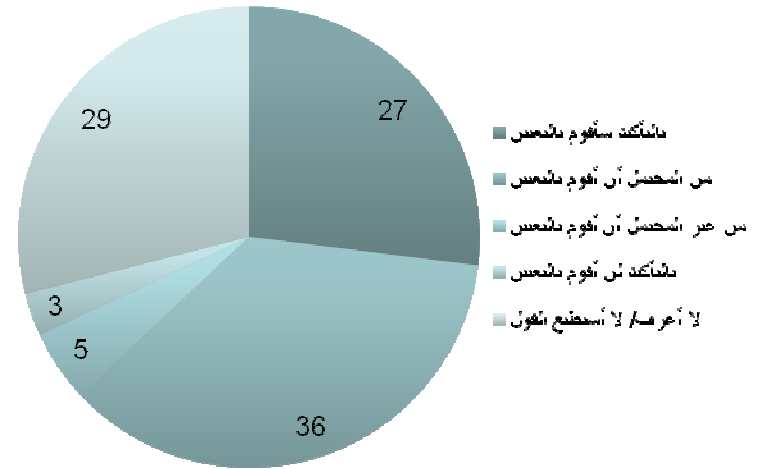
بيتا.كوم
أكبر موقع للتوظيف في الشرق الأوسط

خلال الـ 3 أشهر القادمة



الأساس: عدد الذين يعملون - 9,238 = N

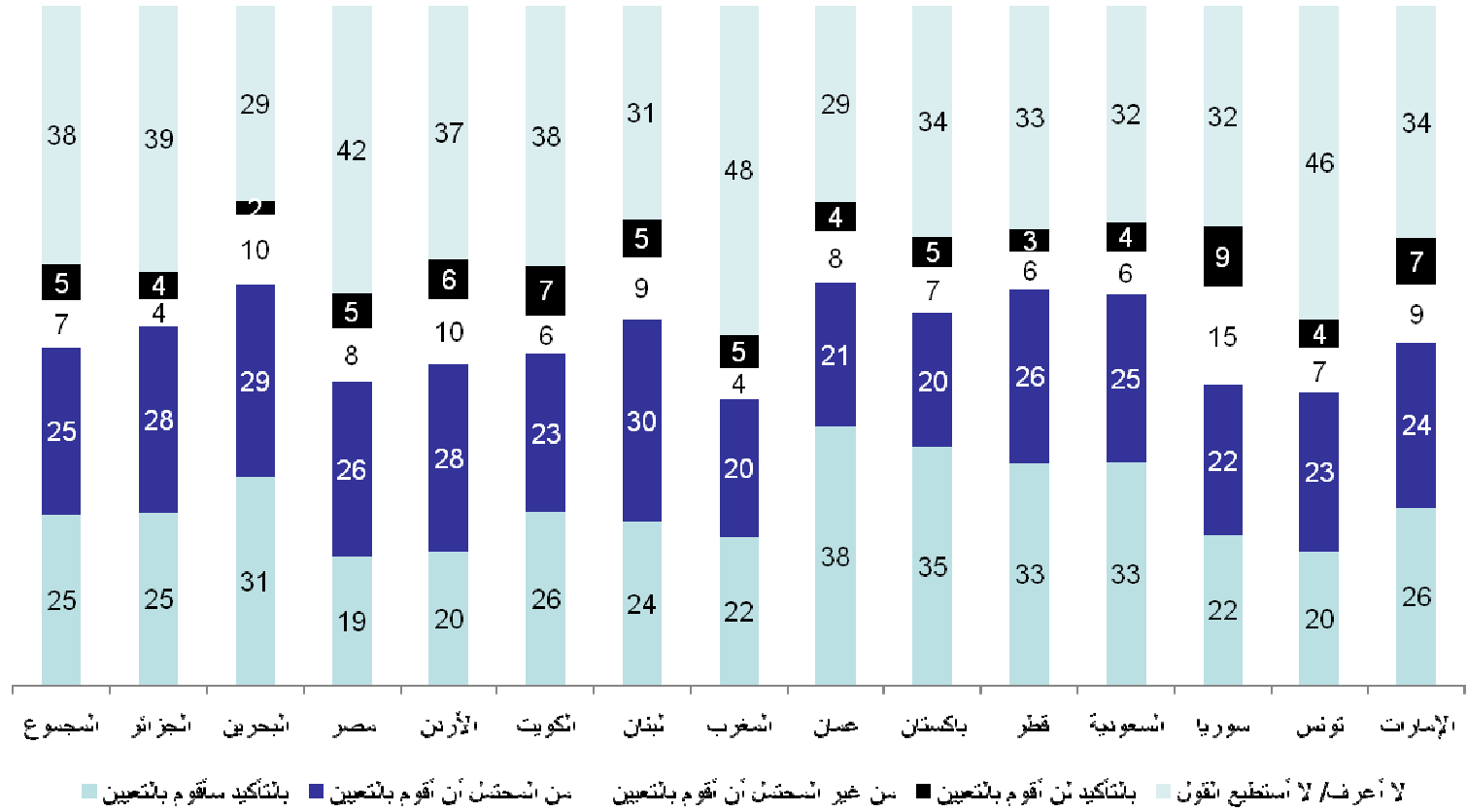
خلال الـ 12 شهر القادمة



الأساس: عدد الذين يعملون - 9,238 = N

توقعات التعيين الحالية – حسب الدولة

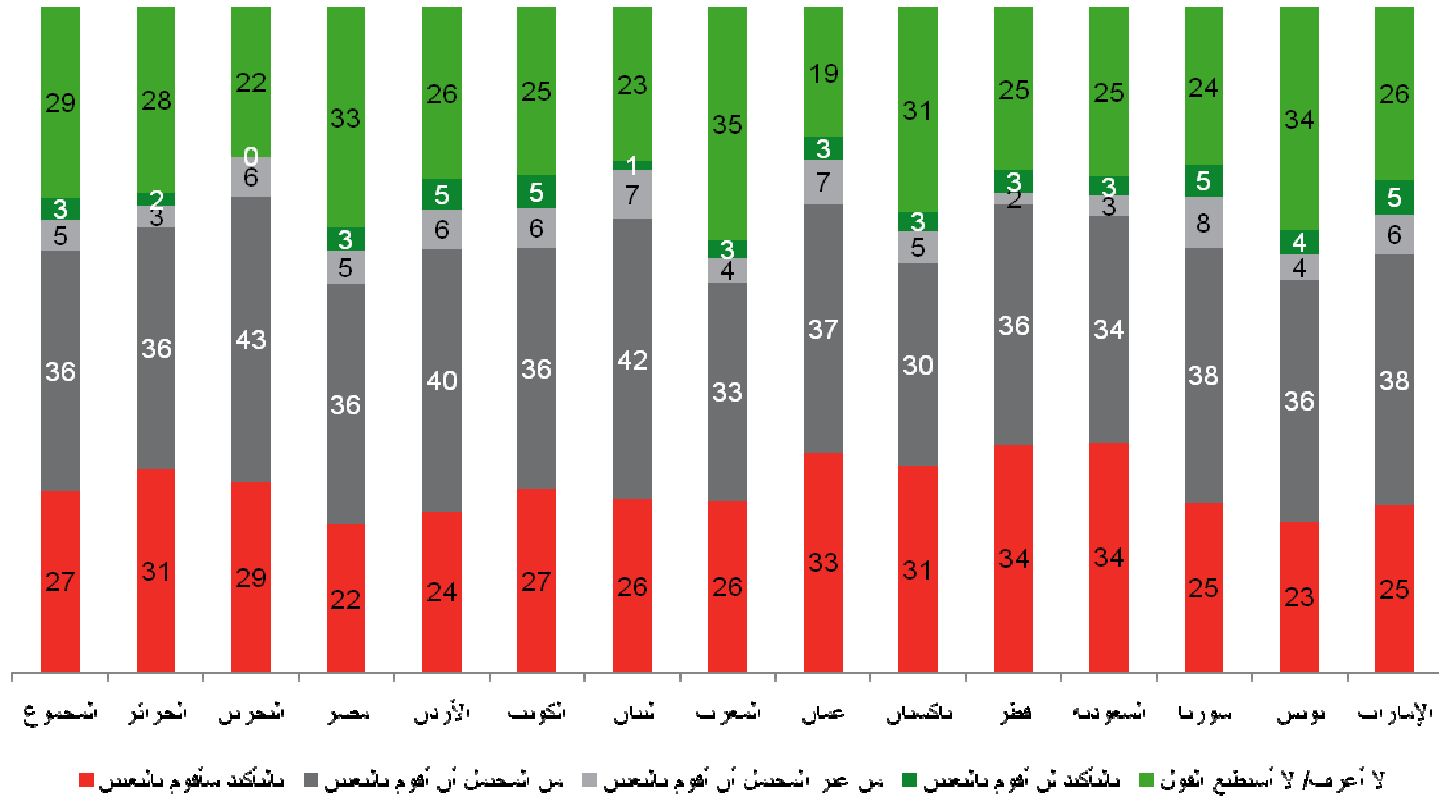
خلال الأشهر الثلاثة القادمة هل سنقوم بتعيين موظفين لمؤسستك أو لعملائك لو كنت تعمل في مجال التوظيف أو كنت إستشاري موارد بشرية؟



الأساس: عدد الذين يعملون - 9,238 = N

توقعات التعيين المستقبلية – حسب الدولة

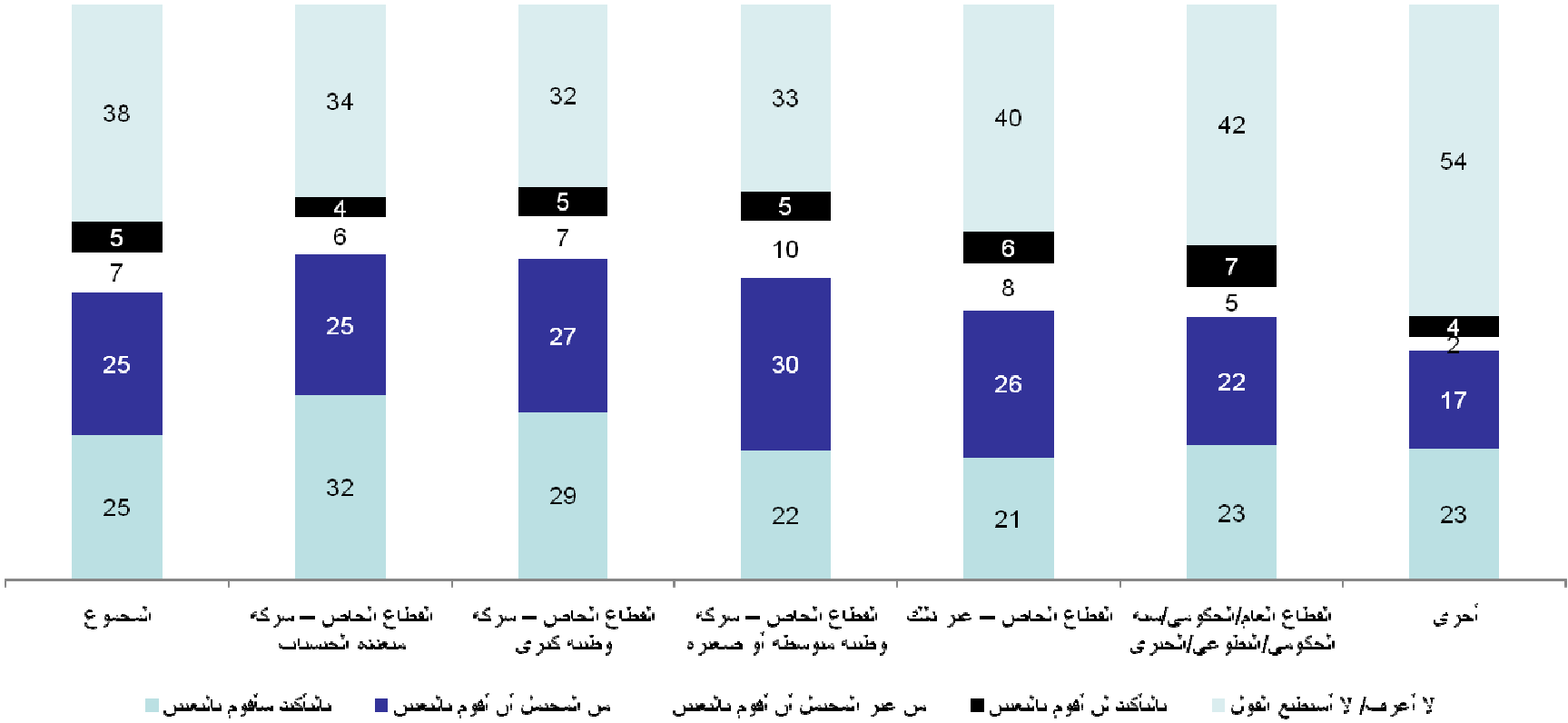
أخذين بالإعتبار توقعاتك المستقبلية، خلال سنة من الآن هل تعتقد أنك ستقوم بتعيين موظفين لمؤسستك أو لعملائك لو كنت تعمل في مجال التوظيف أو كنت إستشاري موارد بشرية؟



الأساس: عدد الذين يعملون - N = 9,238

توقعات التعيين الحالية – حسب القطاع

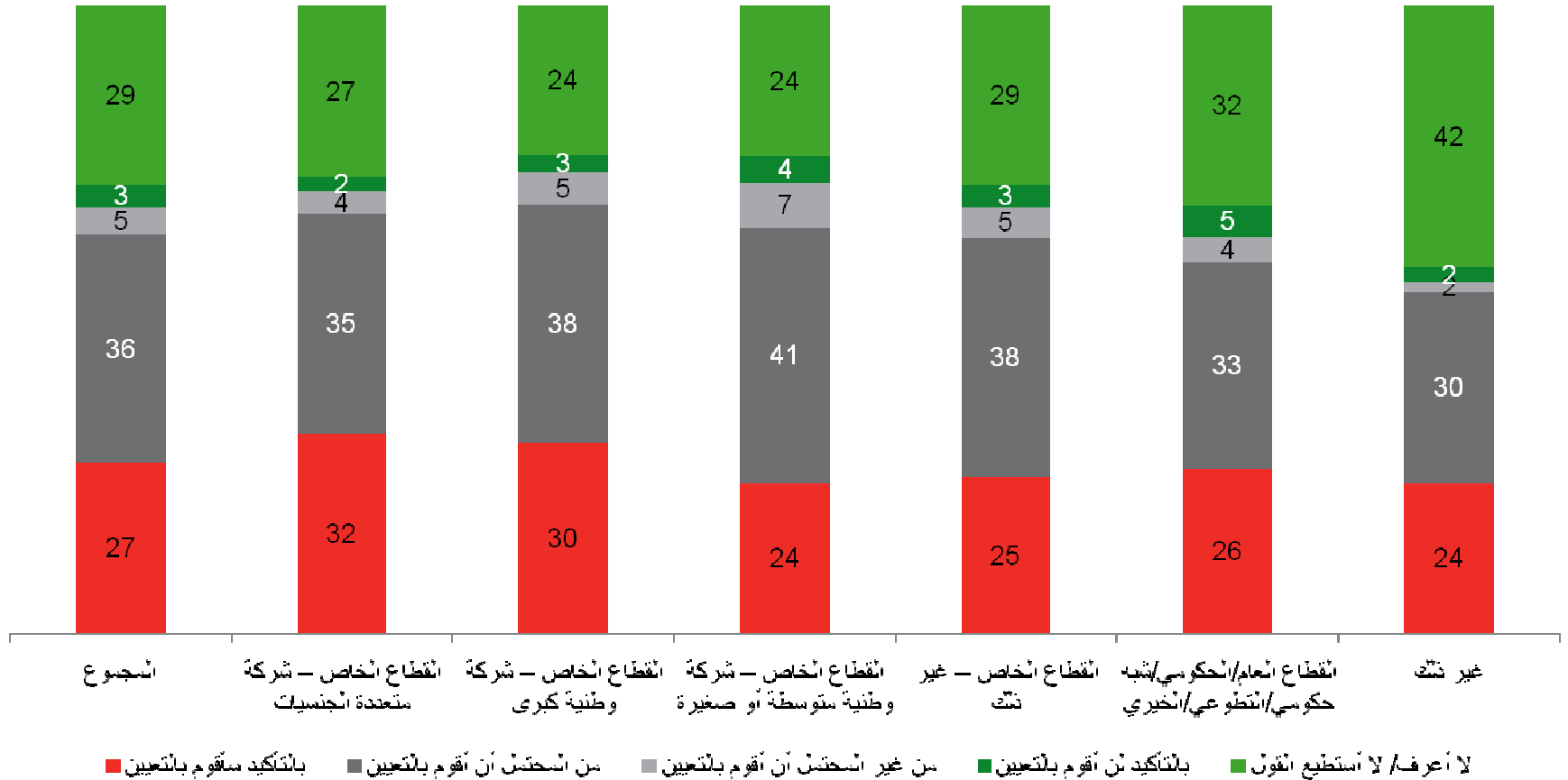
خلال الأشهر الثلاثة القادمة هل ستقوم بتعيين موظفين لمؤسستك أو لعملائك لو كنت تعمل في مجال التوظيف أو كنت إستشاري موارد بشرية؟



الأساس: عدد الذين يعملون - N = 9,238

توقعات التعيين المستقبلية – حسب القطاع

أخذين بالإعتبار توقعاتك المستقبلية، خلال سنة من الآن هل تعتقد أنك ستقوم بتعيين موظفين لمؤسستك أو لعملائك لو كنت تعمل في مجال التوظيف أو كنت إستشاري موارد بشرية؟

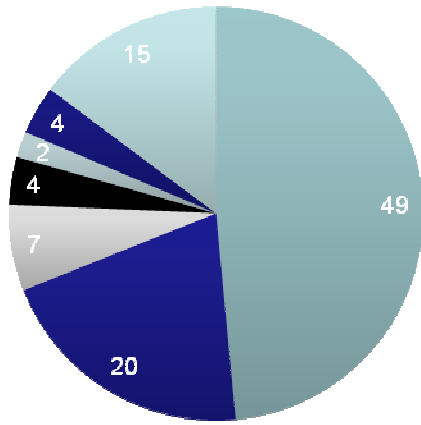


الأساس: عدد الذين يعملون - N = 9,238

توفر الوظائف و المراكز الوظيفية المطلوبة

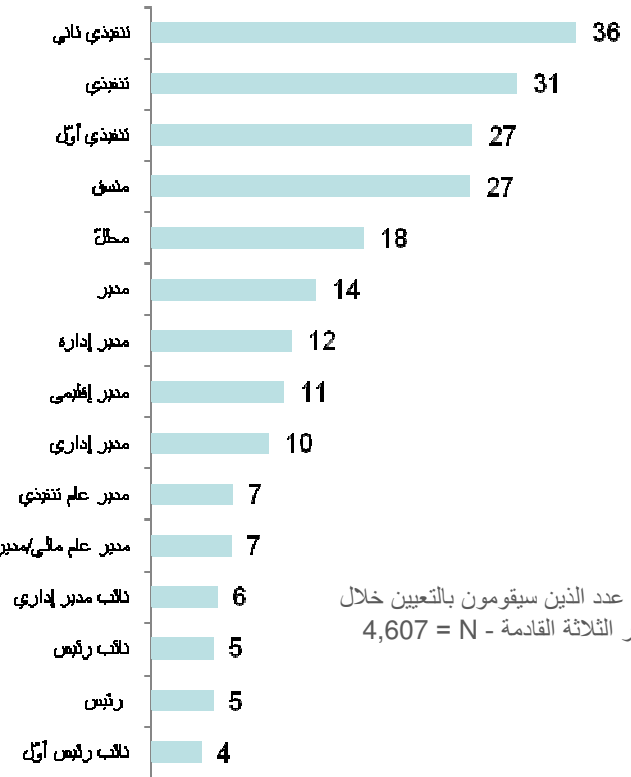
- 1 - الرجاء الإشارة إلى العدد التقريبي من الوظائف التي ستقوم بتعيين موظفين فيها خلال الأشهر الثلاثة القادمة
 2 - لأي من المستويات/ المراكز الوظيفية التالية ستقوم بالتعيين خلال الأشهر الثلاثة القادمة؟

عدد الوظائف



الأساس: عدد الذين سيقومون بالتعيين خلال الأشهر الثلاثة القادمة - N = 4,607

المستويات/ المراكز الوظيفية



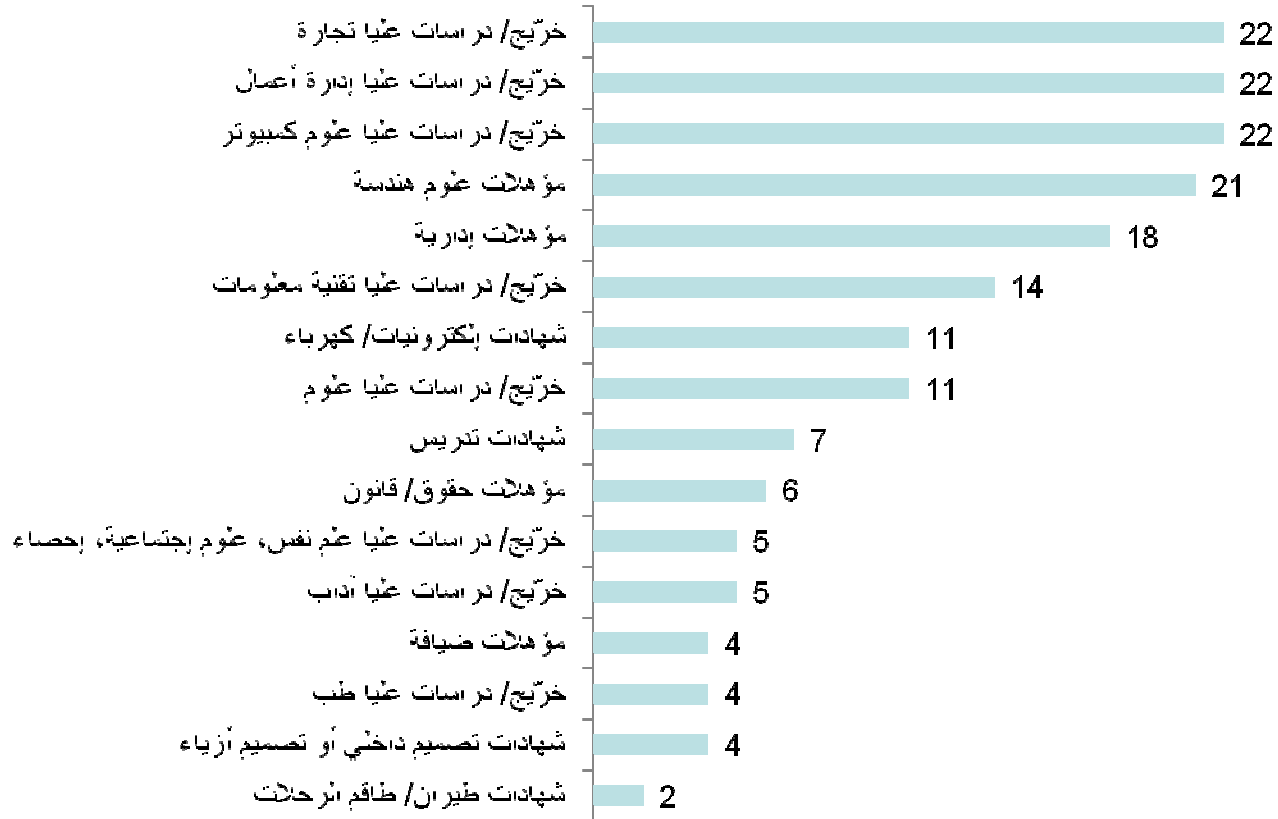
الأساس: عدد الذين سيقومون بالتعيين خلال الأشهر الثلاثة القادمة - N = 4,607

توفر الوظائف – حسب الدولة

الرجاء الإشارة إلى العدد التقريبي من الوظائف التي ستقوم بتعيين موظفين فيها خلال الأشهر الثلاثة القادمة

الإمارات	تونس	سوريا	السعودية	قطر	باكستان	عمان	المغرب	لبنان	الكويت	الأردن	مصر	البحرين	الجزائر	المجموع	عدد الوظائف
383	181	160	695	157	328	70	302	110	128	246	893	29	479	4607	الأساس: الذين سيقومون بالتعيين خلال 3 أشهر
44	45	54	43	39	46	41	41	42	56	51	50	48	45	47	أقل من 5 وظائف
24	22	23	24	29	20	26	22	25	18	22	21	28	23	23	6 – 10 وظائف
8	8	5	8	6	8	7	6	9	5	4	6	3	6	6	11-20 وظيفة
3	7	3	5	4	3	3	3	1	4	4	3	0	3	3	21 – 50 وظيفة
2	2	0	2	3	2	3	1	1	2	1	1	3	1	2	51 – 100 وظيفة
2	4	3	4	4	3	6	3	2	2	2	3	7	2	3	أكثر من 100 وظيفة

حالياً ما هي المؤهلات العلمية و الأكاديمية المهمة بالنسبة لك عندما تبحث عن الأشخاص المناسبين للتعيين؟



الأساس: عدد الذين يعملون - 9,238 = N

المؤهلات – حسب الدولة 2/1

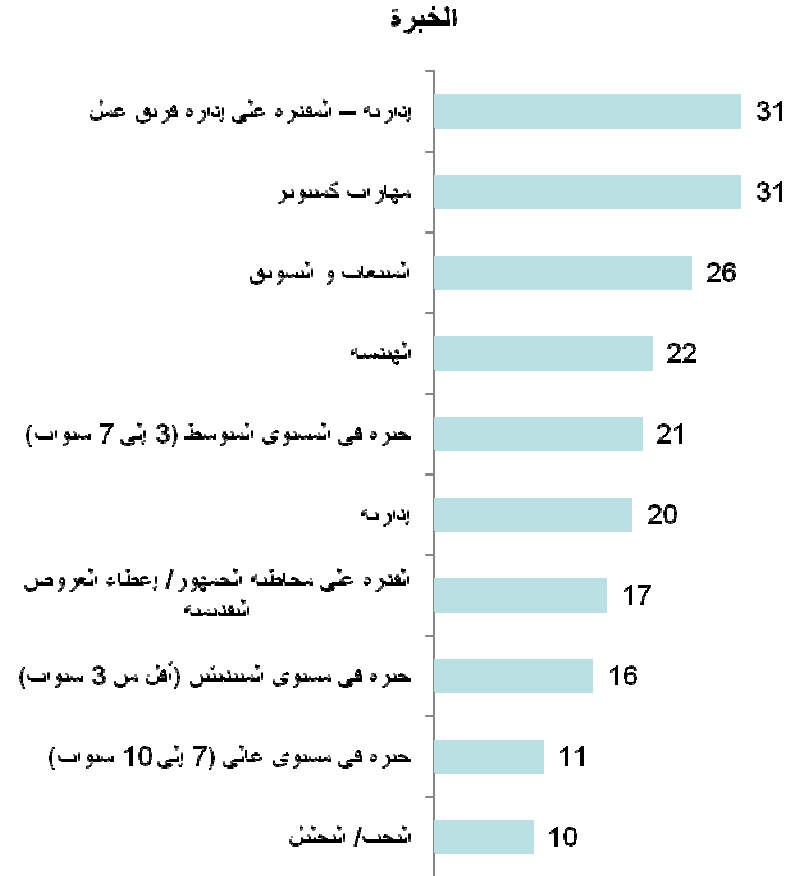
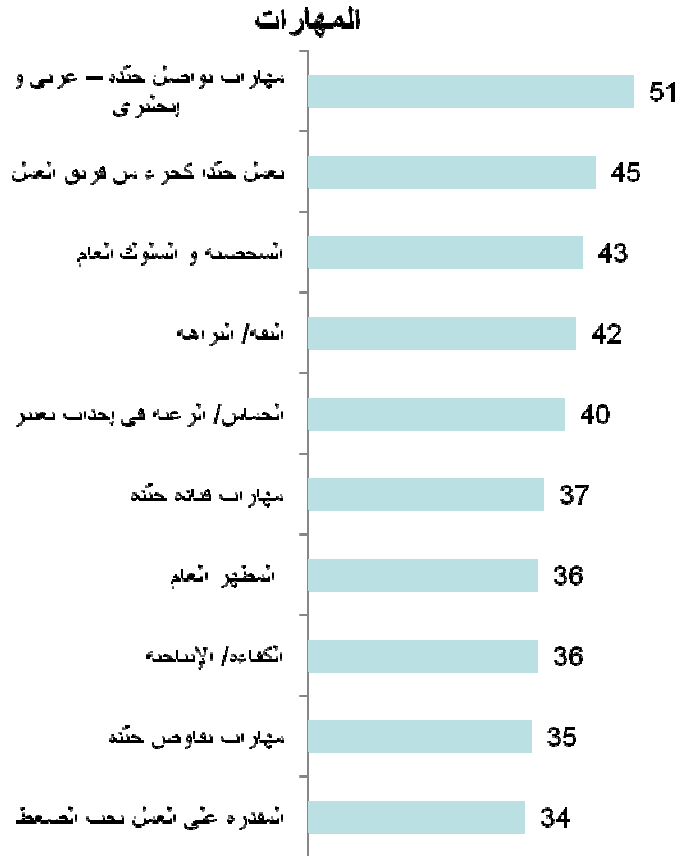
حالياً ما هي المؤهلات العلمية و الأكاديمية المهمة بالنسبة لك عندما تبحث عن الأشخاص المناسبين للتعيين؟

عدد الوظائف	المجموع	الجزائر	البحرين	مصر	الأردن	الكويت	لبنان	المغرب	عمان	باكستان	قطر	السعودية	سوريا	تونس	الامارات
الأساس	9238	905	49	1991	519	262	204	714	118	597	269	1204	362	420	757
مؤهلات علوم كمبيوتر	22	27	24	22	19	23	24	25	20	17	16	25	25	24	17
خريج/ دراسات عليا تجارة	22	24	31	28	11	24	15	21	13	28	21	22	20	20	20
خريج/ دراسات عليا إدارة أعمال	22	26	35	16	17	16	34	19	23	30	17	22	25	22	23
خريج/ دراسات عليا هندسة	21	24	14	20	16	21	23	13	30	21	26	24	18	18	26
شهادات إدارة	18	22	27	13	19	19	22	16	25	14	19	22	20	18	19
خريج/ دراسات عليا تقنية معلومات	14	15	20	10	10	10	20	16	14	16	13	16	15	19	14

حالياً ما هي المؤهلات العلمية و الأكاديمية المهمة بالنسبة لك عندما تبحث عن الأشخاص المناسبين للتعيين؟

عدد الوظائف	المجموع	الجزائر	البحرين	مصر	الأردن	الكويت	لبنان	المغرب	عمان	باكستان	قطر	السعودية	سوريا	تونس	الامارات
الأساس	9238	905	49	1991	519	262	204	714	118	597	269	1204	362	420	757
مؤهلات إلكترونيات/ كهرباء	11	16	8	10	8	6	8	12	19	10	13	13	13	12	9
خريج/ دراسات عليا علوم	11	16	14	8	6	8	15	12	15	20	12	9	9	16	12
مؤهلات تدريس	7	9	14	7	10	6	8	7	9	7	7	5	9	11	6
مؤهلات حقوق	6	10	8	8	3	3	4	6	5	3	6	4	8	8	4
خريج/ دراسات عليا علم نفس، اجتماع، احصاءات..	5	10	10	5	5	3	5	4	3	4	4	3	5	7	4
خريج/ دراسات آداب	5	4	8	5	3	3	5	4	3	10	6	3	7	4	5

- 1 - أي من المتطلبات/ العوامل التالية يهتمك جداً توفرها في الشخص المرشح للتعيين؟
 2 - ما هي الخبرة المثالية التي تبحث عنها؟



الأساس: عدد الذين يعملون - N = 9,238

المهارات – حسب الدولة 2/1

أي من المتطلبات/ العوامل التالية يهَمُّك جداً توفرها في الشخص المرشح للتعيين؟

عدد الوظائف	المجموع	الجزائر	البحرين	مصر	الأردن	الكويت	لبنان	المغرب	عمان	باكستان	قطر	السعودية	سوريا	تونس	الامارات
الأساس	9238	905	49	1991	519	262	204	714	118	597	269	1204	362	420	757
مهارات تواصل جيّدة - باللغتين العربية والإنجليزية	51	28	59	62	71	65	44	20	69	14	53	69	67	21	52
يعمل جيّداً كجزء من فريق العمل - متعاون/ خدوم/ مرن	45	36	53	49	54	47	50	34	51	46	46	48	47	41	47
الشخصية و السلوك العام	43	41	57	49	53	39	34	37	43	28	35	44	53	41	35
الثقة/ النزاهة	42	42	55	40	50	37	42	38	42	39	38	42	48	44	38
الحماس/ الرغبة في إحداث تغيير	40	39	45	45	48	31	35	36	48	28	32	40	49	41	33

المهارات – حسب الدولة 2/2

أي من المتطلبات/ العوامل التالية يهَمُّك جداً توفرها في الشخص المرشح للتعيين؟

عدد الوظائف	المجموع	الجزائر	البحرين	مصر	الأردن	الكويت	لبنان	المغرب	عمان	باكستان	قطر	السعودية	سوريا	تونس	الامارات
الأساس	9238	905	49	1991	519	262	204	714	118	597	269	1204	362	420	757
مهارات قيادية جيّدة	37	26	47	37	43	38	36	22	40	48	49	40	39	23	42
الكفاءة/ الإنتاجية	36	28	49	37	47	36	40	30	47	36	34	39	38	34	34
المظهر العام	36	25	53	44	42	40	24	21	41	38	37	41	39	25	33
مهارات تفاوض جيّدة	35	32	43	39	37	33	37	25	33	40	32	37	37	29	36
المقدرة على العمل تحت الضغط	34	22	47	40	41	36	43	17	47	38	39	38	34	22	38

الخبرة – حسب الدولة 1/2

ما هي الخبرة المثالية التي تبحث عنها؟

عدد الوظائف	المجموع	الجزائر	البحرين	مصر	الأردن	الكويت	لبنان	المغرب	عمان	باكستان	قطر	السعودية	سوريا	تونس	الإمارات
الأساس	9238	905	49	1991	519	262	204	714	118	597	269	1204	362	420	757
إدارية – المقدرة على إدارة فريق عمل	31	32	31	29	32	27	36	27	36	36	31	33	34	30	28
مهارات كمبيوتر	31	32	37	31	28	35	25	25	26	38	32	35	32	23	28
المبيعات و التسويق	26	20	27	29	26	27	25	27	25	22	23	30	31	20	29
هندسية	22	25	16	19	17	17	19	12	30	22	28	24	19	18	29
خبرة في المستوى المتوسط (3 إلى 7 سنوات)	21	15	27	21	20	23	22	15	26	25	30	26	24	14	26

الخبرة – حسب الدولة 2/2

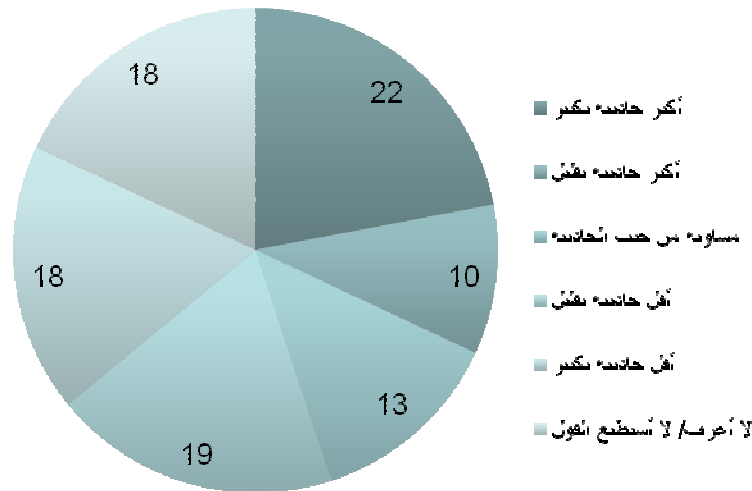
ما هي الخبرة المثالية التي تبحث عنها؟

عدد الوظائف	المجموع	الجزائر	البحرين	مصر	الأردن	الكويت	لبنان	المغرب	عمان	باكستان	قطر	السعودية	سوريا	تونس	الامارات
الأساس	9238	905	49	1991	519	262	204	714	118	597	269	1204	362	420	757
إدارية	20	18	35	16	18	22	22	13	25	28	24	23	15	15	26
إلقدرة على مخاطبة الجمهور/ إعطاء العروض التقديمية	17	18	18	20	22	14	10	13	19	13	15	18	17	14	11
خبرة في مستوى المبتدئين (أقل من 3 سنوات)	16	17	24	19	19	10	21	14	13	15	12	17	17	15	14
خبرة في مستوى عالي (7 إلى 10 سنوات)	11	11	22	10	9	11	16	7	19	14	21	14	10	10	12
البحث/ التحليل	10	13	8	10	11	6	12	8	7	11	7	10	10	8	6

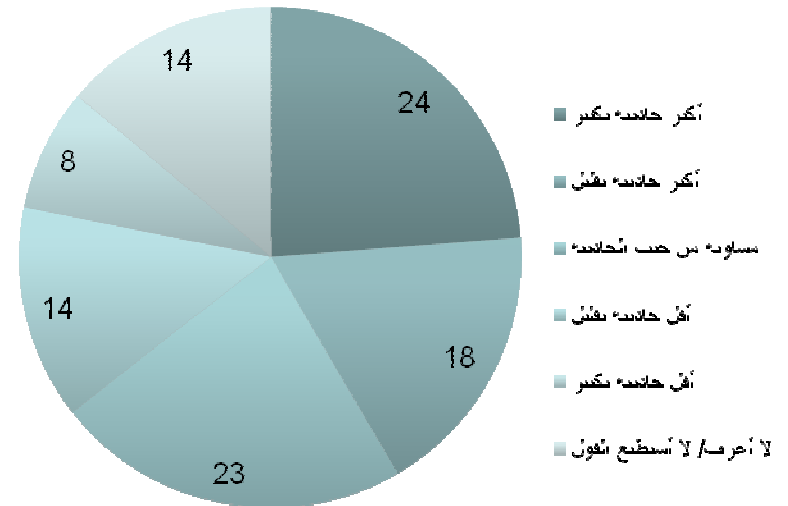
جاذبية بلد الإقامة و مجال العمل – بصورة عامة

- 1- ما مدى جاذبية بلد إقامتك كسوق عمل بالمقارنة مع دول الشرق الأوسط الأخرى؟
 2- ما مدى جاذبية مجال عملك كجهة التعيين المحتملة مقارنة بمجالات العمل الأخرى؟

بلد الإقامة



مجال العمل



الأساس: عدد المجيبين الكلي - 9,238 = N

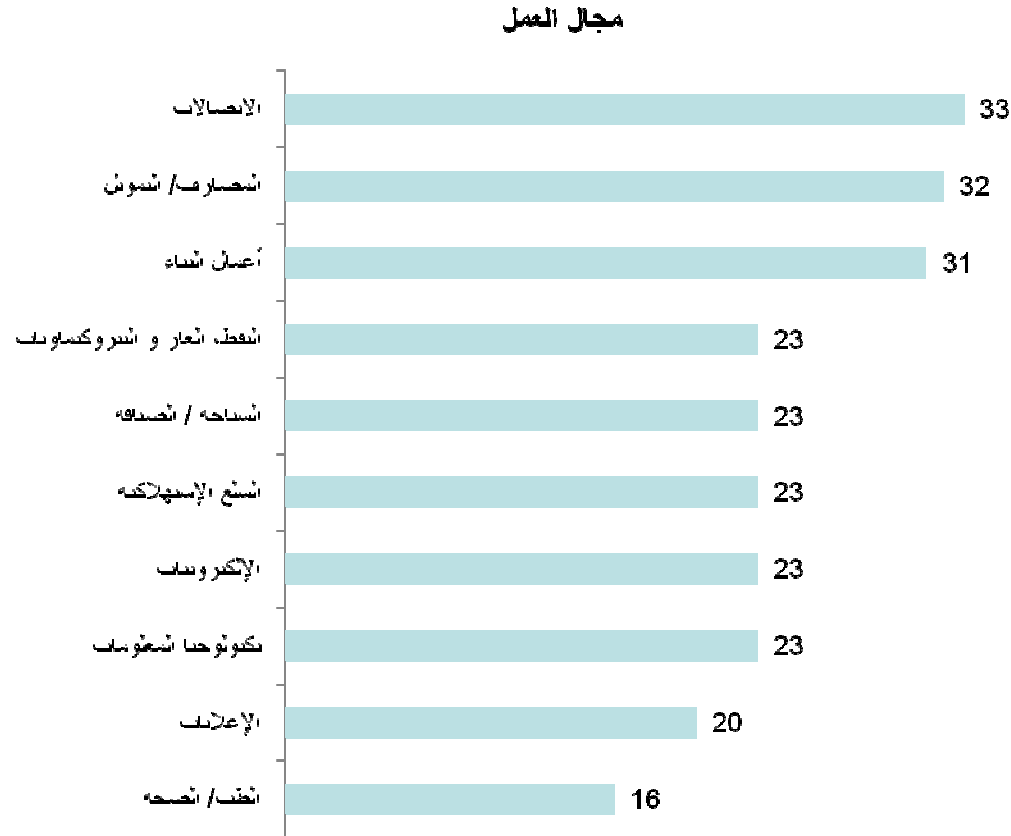
مدى جاذبية الدولة

ما مدى جاذبية بلد إقامتك كسوق عمل بالمقارنة مع دول الشرق الأوسط الأخرى؟

عدد الوظائف	المجموع	الجزائر	البحرين	مصر	الأردن	الكويت	لبنان	المغرب	عمان	باكستان	قطر	السعودية	سوريا	تونس	الامارات
الأساس	11111	1109	55	2407	659	295	251	985	139	670	296	1396	400	550	876
أكثر جاذبية بكثير	22	16	5	17	12	25	19	19	21	15	49	39	11	20	45
أكثر جاذبية بقليل	10	7	13	9	8	18	9	8	11	6	20	17	4	11	16
مساوية من حيث الجاذبية	13	13	20	11	14	22	11	13	27	14	10	14	14	11	12
أقل جاذبية بقليل	19	22	31	26	26	10	22	19	20	22	5	9	25	19	8
أقل جاذبية بكثير	18	19	11	20	24	9	25	14	9	28	2	6	29	19	5
لا أعرف/ لا أستطيع القول	18	22	20	18	15	15	14	27	12	14	14	15	17	21	13

أكثر مجالات العمل جاذبية

في رأيك، حالياً ما هي مجالات العمل التي تجذب/ تستحوذ على صفوة الموظفين في البلد الذي تقيم فيه؟



الأساس: عدد المجيبين الكلي - 11,111 = N

مجالات العمل الأكثر جاذبية – حسب الدولة 1/2

في رأيك، حالياً ما هي مجالات العمل التي تجذب/ تستحوذ على صفوة الموظفين في البلد الذي تقيم فيه؟

عدد الوظائف	المجموع	الجزائر	البحرين	مصر	الأردن	الكويت	لبنان	المغرب	عمان	باكستان	قطر	السعودية	سوريا	تونس	الامارات
الأساس: الجميع	11111	1109	55	2407	659	295	251	985	139	670	296	1396	400	550	876
الاتصالات	33	28	36	39	33	25	24	33	29	33	20	34	34	30	27
المصارف/ التمويل	32	24	49	33	39	34	49	22	32	39	33	30	47	22	34
أعمال البناء	29	40	16	24	27	28	36	31	38	20	45	30	35	22	26
السلع الاستهلاكية	23	31	15	24	23	19	21	26	24	19	14	21	26	22	18
النفط، الغاز و البترول وكيماويات	23	34	35	26	7	26	8	6	42	26	36	26	14	13	32

مجالات العمل الأكثر جاذبية – حسب الدولة 2/2

في رأيك، حالياً ما هي مجالات العمل التي تجذب/ تستحوذ على صفوة الموظفين في البلد الذي تقيم فيه؟

عدد الوظائف	المجموع	الجزائر	البحرين	مصر	الأردن	الكويت	لبنان	المغرب	عمان	باكستان	قطر	السعودية	سوريا	تونس	الامارات
الأساس: الجميع	11111	1109	55	2407	659	295	251	985	139	670	296	1396	400	550	876
السياحة والسفر	23	19	18	28	26	14	31	39	22	9	16	13	21	38	27
الإلكترونيات	23	26	15	27	24	19	12	26	19	13	18	21	22	24	20
تكنولوجيا المعلومات	22	20	25	16	26	23	28	28	21	29	21	22	33	23	23
الإعلانات	20	16	15	24	23	21	40	17	20	23	17	18	24	19	20
الطب/ الصحة	16	19	15	12	26	13	14	10	22	13	17	22	11	20	16

شكراً

YouGov[®]
What the world thinks

بيتا.كوم
أكبر موقع للتوظيف في الشرق الأوسط