

مؤشر بيت.كوم لفرص العمل في الشرق الأوسط

أغسطس 2012



الهدف

- قياس مدى الإلمام بتوفر الوظائف والتوظيف
- التعرف على الأنماط السائدة في سوق الوظائف في الشرق الأوسط
- توفير صورة واضحة عن المؤهلات والمهارات الأساسية المطلوبة

حساب المؤشرات ووضع المعايير

- المؤشرات التي تركز على قياس سوق العمل هي:
- مؤشر فرص العمل (JI) Jobs Index
- مؤشر احتمالية التوظيف (HEI) Hiring Expectancy Index
- هدفه قياس الفرص المتاحة المتوفرة في سوق العمل.
- يتكوّن مؤشر فرص العمل من السؤالين التاليين:
- . اخلال الأشهر الثلاثة القادمة هل ستقوم بتعيين موظفين لمؤسستك أو لعملائك لو كنت تعمل في مجال التوظيف أو كنت إستشاري موارد بشرية؟
- .|أخذين بعين الإعتبار توقعاتك المستقبلية، هل تعتقد أنك ستقوم، في خلال سنة من الآن، بتعيين موظفين لمؤسستك أو لعملائك لو كنت تعمل في مجال التوظيف أو كنت إستشاري موارد بشرية؟ - هذا السؤال يقيس مؤشر احتمالية التوظيف Hiring Expectancy Index (HEI)

حساب المؤشرات ووضع المعايير

- يتم حساب المؤشر على أساس المعادلة التالية
- $\text{قيمة المؤشر} = (\text{قيمة الدورة الحالية} / \text{قيمة الدورة الابتدائية}) * 100$
- $\text{قيمة الدورة الحالية لكل سؤال} = ((\text{عدد الاجابات المنفائلة} - \text{عدد الاجابات المتشائمة}) / \text{إجمالي عدد المجيبين}) * 100 + 100$
- يتم جمع قيمة الدورة الحالية لكل سؤال للحصول على قيمة الدورة الحالية للمؤشر ككل
- إن قيمة الدورة الحالية المحسوبة لأكتوبر 2009 هي ثابتة كقيمة للدورة الابتدائية
- إن الدورة الابتدائية للمؤشر هي أكتوبر 2009 وقيمة المؤشر لتلك الدورة هي 100
- تم مقياس المؤشر يتفاوت ما بين 0 و 200
- يتم حساب مؤشر الوظائف من السؤالين 1 و 2
- يتم حساب مؤشر احتمالية التوظيف Hiring Expectancy Index (HEI) باستخدام السؤال الثاني فقط
- إن قيمة الدورة الحالية المحسوبة لأكتوبر 2009 هي ثابتة كقيمة للدورة الابتدائية
- سيتم حساب مؤشر فرص العمل Jobs Index (JI) ومؤشر احتمالية التوظيف Hiring Expectancy Index (HEI) بصورة منفصلة لكل دولة على حدة

الخلفية الديموغرافية والمنهجية المستخدمة

العمر والجنس :

الذكور والإناث البالغين

العمر +18 سنة

بلد الإقامة :

دول الخليج : الإمارات، المملكة العربية السعودية، الكويت، عمان، قطر، البحرين*

بلاد الشام : لبنان، سوريا، الأردن

شمال أفريقيا : مصر، المغرب، الجزائر، تونس

شبه القارة الهندية : باكستان

*** عينة ضئيلة لهذه الدورة**

المنهجية :

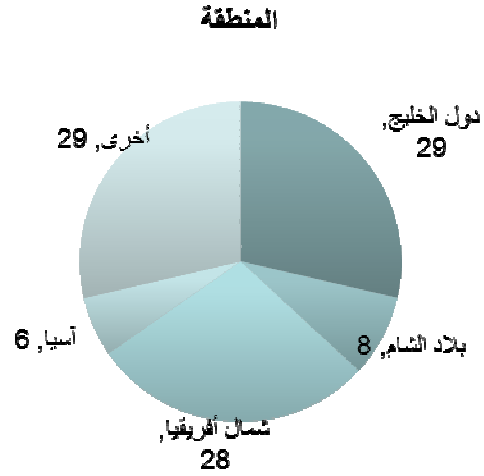
تمت عملية جمع المعلومات عبر الانترنت في الفترة الممتدة ما بين 26 يوليو 2012 و 26 أغسطس 2012. إجمالي عدد المجيبين 6,530 ومن بينهم كان عدد العاملين 5,999 والتي تم تحليل الإجابات على أساسها.

- التوقعات الحالية للتعيين أفضل بقليل من الدورة السابقة مع 28% من المستطلعين الحاليين يزعمون قيام شركاتهم بالتعيين 'حتماً' في خلال الـ 3 شهور القادمة. 25% آخرين غير متأكدين بشأن التخطيط لذلك ويعتقدون أنه 'من المحتمل' التعيين. المستطلعون من السعودية، وقطر وعمان يظهرون احتمالية أكبر بعض الشيء للتوظيف بالمقارنة مع الدول الأخرى.
- التعيين في المستقبل أيضاً يظهر بعض التقدم مع 66% متفائلين بالتوظيف في خلال الـ 12 شهر المقبلين. من بين هؤلاء فإن 30% 'حتماً' سيقومون بالتعيين' و 36% 'قد يقوموا بالتعيين'. السعودية، وقطر وعمان يبدون احتمالية أكبر للتوظيف في الـ 12 شهر المقبل.
- بشكل عام، القطاع الخاص (الشركات العالمية) هي الأكثر احتمالاً للتعيين في خلال الـ 3 شهور القادمة (59%) وفي خلال الـ 12 شهر القادم وتتبعها الشركات المحليّة الكبرى في القطاع الخاص.
- 45% من الذين يتوقعون أن تقوم شركاتهم بالتعيين في خلال الـ 3 شهور القادمة قالوا أنهم سيقومون بتعيين أقلّ من 5 موظفين في حين أعرب 24% آخرين أنهم قد يقوموا بتعيين ما بين 6-10 مناصب.
- ويستمرّ النمط كما في الدورات السابقة حيث تزعم الشركات أنها تتطلع إلى تعيين موظفين لشغل المناصب الصغيرة مثل التنفيذيين في المناصب الصغيرة (36%) والتنفيذيين المتوسطين (30%).

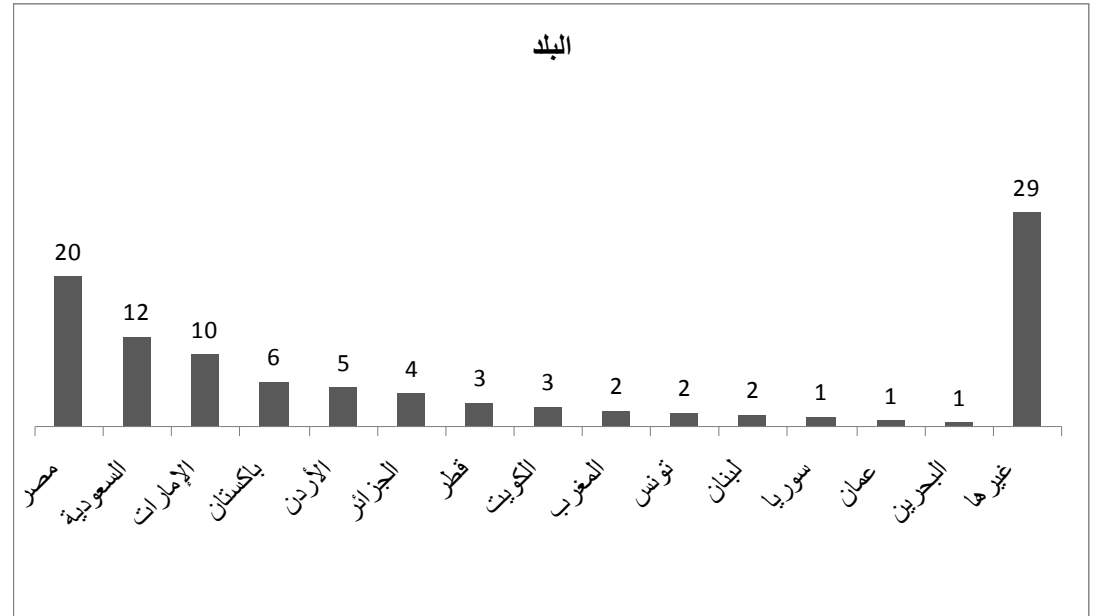
- تبحث الشركات بشكل رئيسي عن خريجي إدارة الأعمال (25%) وخريجي الهندسات (24%).
- بغضّ النظر عن المؤهلات، إن أهم المهارات التي تبحث عنها الشركات هي القدرة على العمل ضمن فريق (50%) ومهارات المحادثة-العربية والإنجليزية (50%)، والحياسة على مهارات قيادية (45%) والنزاهة/ القدرة على إعطائهم الثقة (42%).
- قطر، والمملكة العربية السعودية ودولة الإمارات تعتبر أكثر الأسواق جذباً للموظفين.
- وعلى مستوى القطاعات فإن جاذبية قطاع المصارف (34%) تتصدّر القائمة ويتبعه قطاع الاتصالات (33%) والبناء (31%).

نبذة عن المجيبين ^

نبة عن المجيبين – المعلومات الشخصية

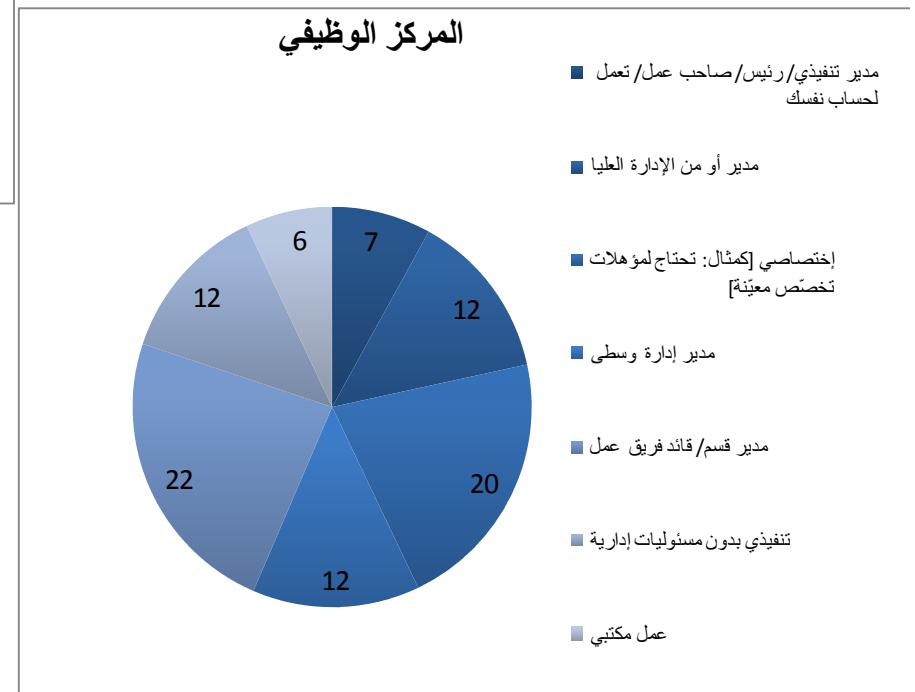
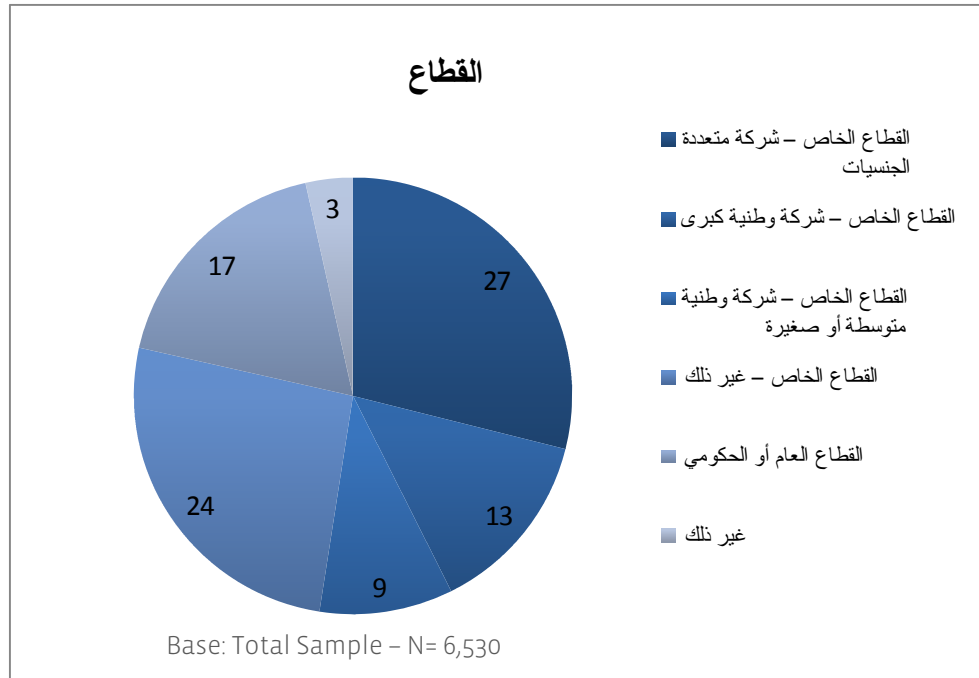


الأساس: عدد المجيبين الكلي - N = 6,530



الأساس: عدد المجيبين الكلي - N = 6,530

نبذة عن المجيبين – المعلومات الشخصية



القيم السابقة والحالية ^

القيم السابقة والحالية التوظيف الحالي

قيم التعيين الحالي للدورة الابتدائية على حسب الدولة، أكتوبر 2009

الإمارات	تونس	سوريا	السعودية	قطر	باكستان	عمان	المغرب	لبنان	الكويت	الأردن	مصر	البحرين	الجزائر	المجموع	قيمة الدورة الابتدائية ل:
742	92	158	999	216	43	65	143	134	258	295	1438	79	174	5084	عدد المجيبين
123	133	131	137	131	133	136	119	140	131	124	126	113	134	129	التعيين الحالي

قيم التعيين الحالي للدورة الحالية على حسب الدولة، يناير 2010

الإمارات	تونس	سوريا	السعودية	قطر	باكستان	عمان	المغرب	لبنان	الكويت	الأردن	مصر	البحرين	الجزائر	المجموع	قيمة الدورة الابتدائية ل:
539	93	81	1035	126	10	49	125	73	167	216	912	35	123	3698	عدد المجيبين
117	132	130	138	125	125	136	133	134	132	123	125	140	130	129	التعيين الحالي

قيم التعيين الحالي للدورة الحالية على حسب الدولة، أبريل 2010

الإمارات	تونس	سوريا	السعودية	قطر	باكستان	عمان	المغرب	لبنان	الكويت	الأردن	مصر	البحرين	الجزائر	المجموع	قيمة الدورة الابتدائية ل:
539	93	81	1035	126	10	49	125	73	167	216	912	35	123	3698	عدد المجيبين
126	115	127	142	138	138	124	134	140	122	117	125	128	136	130	التعيين الحالي

قيم التعيين الحالي للدورة الحالية على حسب الدولة، يوليو 2010

الإمارات	تونس	سوريا	السعودية	قطر	باكستان	عمان	المغرب	لبنان	الكويت	الأردن	مصر	البحرين	الجزائر	المجموع	قيمة الدورة الابتدائية ل:
208	76	86	502	113	185	51	75	82	108	105	559	28	81	2599	عدد المجيبين
126	125	120	129	134	142	142	133	134	134	116	124	154	144	131	التعيين الحالي

قيم التعيين الحالي للدورة الحالية على حسب الدولة، أكتوبر 2010

الإمارات	تونس	سوريا	السعودية	قطر	باكستان	عمان	المغرب	لبنان	الكويت	الأردن	مصر	البحرين	الجزائر	المجموع	قيمة الدورة الابتدائية ل:
546	131	216	694	127	42	40	147	120	172	272	1235	41	261	4386	عدد المجيبين
121	118	130	135	124	127	141	135	121	127	120	126	134	139	128	التعيين الحالي

قيم التعيين الحالي للدورة الحالية على حسب الدولة، يناير 2011

الإمارات	تونس	سوريا	السعودية	قطر	باكستان	عمان	المغرب	لبنان	الكويت	الأردن	مصر	البحرين	الجزائر	المجموع	قيمة الدورة الابتدائية ل:
794	171	284	994	192	23	97	590	153	249	386	318	54	498	5054	عدد المجيبين
129	121	129	142	136	124	130	131	128	126	130	131	129	132	132	التعيين الحالي

قيم التعيين الحالي للدورة الحالية على حسب الدولة، أبريل 2011

الإمارات	تونس	سوريا	السعودية	قطر	باكستان	عمان	المغرب	لبنان	الكويت	الأردن	مصر	البحرين	الجزائر	المجموع	قيمة الدورة الابتدائية ل:
438	112	161	939	143	14	57	134	127	174	284	1577	46	298	4653	عدد المجيبين
131	128	126	141	147	132	151	122	144	135	121	124	125	135	131	التعيين الحالي

قيم التعيين الحالي للدورة الحالية على حسب الدولة، يوليو 2011

الإمارات	تونس	سوريا	السعودية	قطر	باكستان	عمان	المغرب	لبنان	الكويت	الأردن	مصر	البحرين	الجزائر	المجموع	قيمة الدورة الابتدائية ل:
578	147	107	1283	154	9	45	222	96	127	268	873	27	444	4560	عدد المجيبين
125	137	137	139	137	150	146	117	122	124	127	123	122	135	131	التعيين الحالي

قيم التعيين الحالي للدورة الحالية على حسب الدولة، أكتوبر 2011

الإمارات	تونس	سوريا	السعودية	قطر	باكستان	عمان	المغرب	لبنان	الكويت	الأردن	مصر	البحرين	الجزائر	المجموع	قيمة الدورة الابتدائية ل:
194	89	80	422	81	42	25	74	63	73	143	719	9	140	2344	عدد المجيبين
119	116	119	140	122	125	128	140	132	130	121	120	83	136	127	التعيين الحالي

قيم التعيين الحالي للدورة الحالية على حسب الدولة، يناير 2012

الإمارات	تونس	سوريا	السعودية	قطر	باكستان	عمان	المغرب	لبنان	الكويت	الأردن	مصر	البحرين	الجزائر	المجموع	قيمة الدورة الابتدائية ل:
757	420	362	1204	269	597	118	714	204	262	519	1991	49	905	9238	عدد المجيبين
126	123	114	137	138	136	139	125	127	128	121	122	134	133	128	التعيين الحالي

قيم التعيين الحالي للدورة الحالية على حسب الدولة، أغسطس 2012

الإمارات	تونس	سوريا	السعودية	قطر	باكستان	عمان	المغرب	لبنان	الكويت	الأردن	مصر	البحرين	الجزائر	المجموع	قيمة الدورة الابتدائية ل:
عدد المجيبين	5999	256	38	1187	299	157	97	117	54	374	190	722	78	94	591
التعيين الحالي	129	123	134	122	125	130	120	128	127	133	144	138	103	131	127

القيم السابقة والحالية توقعات التوظيف

قيم توقعات التعيين المستقبلية للدورة الابتدائية على حسب الدولة، اكتوبر 2009

الإمارات	تونس	سوريا	السعودية	قطر	باكستان	عمان	المغرب	لبنان	الكويت	الأردن	مصر	البحرين	الجزائر	المجموع	قيمة الدورة الابتدائية ل:
742	92	158	999	216	43	65	143	134	258	295	1438	79	174	5084	عدد المجيبين
141	145	147	154	144	138	162	141	147	147	145	144	146	153	146	HE

قيم توقعات التعيين المستقبلية للدورة الحالية على حسب الدولة، يناير 2010

الإمارات	تونس	سوريا	السعودية	قطر	باكستان	عمان	المغرب	لبنان	الكويت	الأردن	مصر	البحرين	الجزائر	المجموع	قيمة الدورة الابتدائية ل:
539	93	81	1035	126	10	49	125	73	167	216	912	35	123	3698	عدد المجيبين
133	146	143	153	142	135	145	145	145	143	139	141	141	144	144	HE

قيم توقعات التعيين المستقبلية للدورة الحالية على حسب الدولة، أبريل 2010

الإمارات	تونس	سوريا	السعودية	قطر	باكستان	عمان	المغرب	لبنان	الكويت	الأردن	مصر	البحرين	الجزائر	المجموع	قيمة الدورة الابتدائية ل:
448	39	107	761	123	20	31	107	76	151	212	802	36	60	3086	عدد المجيبين
140	137	147	152	145	150	150	139	145	140	137	138	154	150	144	HE

قيم توقعات التعيين المستقبلية للدورة الحالية على حسب الدولة، يوليو 2010

الإمارات	تونس	سوريا	السعودية	قطر	باكستان	عمان	المغرب	لبنان	الكويت	الأردن	مصر	البحرين	الجزائر	المجموع	قيمة الدورة الابتدائية ل:
208	76	86	502	113	185	51	75	82	108	105	559	28	81	2599	عدد المجيبين
136	136	147	144	149	152	154	138	148	148	137	137	161	153	143	HE

قيم توقعات التعيين المستقبلية للدورة الحالية على حسب الدولة، أكتوبر 2010

الإمارات	تونس	سوريا	السعودية	قطر	باكستان	عمان	المغرب	لبنان	الكويت	الأردن	مصر	البحرين	الجزائر	المجموع	قيمة الدورة الابتدائية ل:
546	131	216	694	127	42	40	147	120	172	272	1235	41	261	4386	عدد المجيبين
135	128	146	151	146	130	148	141	143	142	136	139	149	151	142	HE

قيم توقعات التعيين المستقبلية للدورة الحالية على حسب الدولة، يناير 2011

الإمارات	تونس	سوريا	السعودية	قطر	باكستان	عمان	المغرب	لبنان	الكويت	الأردن	مصر	البحرين	الجزائر	المجموع	قيمة الدورة الابتدائية ل:
794	171	284	994	192	23	97	590	153	249	386	318	54	498	5054	عدد المجيبين
138	137	146	149	146	157	141	134	137	142	140	140	142	143	142	HE

قيم توقعات التعيين المستقبلية للدورة الحالية على حسب الدولة، أبريل 2011

الإمارات	تونس	سوريا	السعودية	قطر	باكستان	عمان	المغرب	لبنان	الكويت	الأردن	مصر	البحرين	الجزائر	المجموع	قيمة الدورة الابتدائية ل:
438	112	161	939	143	14	57	134	127	174	284	1577	46	298	4653	عدد المجيبين
141	137	145	152	151	146	160	139	150	143	138	139	136	143	143	HE

قيم توقعات التعيين المستقبلية للدورة الحالية على حسب الدولة، يوليو 2011

الإمارات	تونس	سوريا	السعودية	قطر	باكستان	عمان	المغرب	لبنان	الكويت	الأردن	مصر	البحرين	الجزائر	المجموع	قيمة الدورة الابتدائية ل:
578	147	107	1283	154	9	45	222	96	127	268	873	27	444	4560	عدد المجيبين
138	147	143	148	144	139	143	134	148	135	144	136	137	145	142	HE

قيم توقعات التعيين المستقبلية للدورة الحالية على حسب الدولة، أكتوبر 2011

الإمارات	تونس	سوريا	السعودية	قطر	باكستان	عمان	المغرب	لبنان	الكويت	الأردن	مصر	البحرين	الجزائر	المجموع	قيمة الدورة الابتدائية ل:
194	89	80	422	81	42	25	74	63	73	143	719	9	140	2344	عدد المجيبين
132	133	133	152	129	135	130	139	131	138	140	134	128	149	139	HE

قيم توقعات التعيين المستقبلية للدورة الحالية على حسب الدولة، يناير 2012

الإمارات	تونس	سوريا	السعودية	قطر	باكستان	عمان	المغرب	لبنان	الكويت	الأردن	مصر	البحرين	الجزائر	المجموع	قيمة الدورة الابتدائية ل:
757	420	362	1204	269	597	118	714	204	262	519	1991	49	905	9238	عدد المجيبين
135	135	135	147	149	140	143	137	139	137	136	134	144	145	139	HE

قيم توقعات التعيين المستقبلية للدورة الحالية على حسب الدولة، أغسطس 2012

الإمارات	تونس	سوريا	السعودية	قطر	باكستان	عمان	المغرب	لبنان	الكويت	الأردن	مصر	البحرين	الجزائر	المجموع	قيمة الدورة الابتدائية ل:
عدد المجيبين	5999	256	38	1187	299	157	97	117	54	374	190	722	78	94	591
HE	140	136	145	137	139	144	145	129	119	141	148	147	123	136	140

القيم السابقة والحالية التوظيف الحالي + توقّعات التوظيف

قيم مؤشر فرص العمل للدورة الابتدائية على حسب الدولة، اكتوبر 2009

الإمارات	تونس	سوريا	السعودية	قطر	باكستان	عمان	المغرب	لبنان	الكويت	الأردن	مصر	البحرين	الجزائر	المجموع	قيمة الدورة الابتدائية ل:
742	92	158	999	216	43	65	143	134	258	295	1438	79	174	5084	عدد المجيبين
264	278	278	291	275	271	298	260	287	278	270	271	258	288	275	ال

قيم مؤشر فرص العمل للدورة الحالية على حسب الدولة، يناير 2010

الإمارات	تونس	سوريا	السعودية	قطر	باكستان	عمان	المغرب	لبنان	الكويت	الأردن	مصر	البحرين	الجزائر	المجموع	قيمة الدورة الابتدائية ل:
539	93	81	1035	126	10	49	125	73	167	216	912	35	123	3698	عدد المجيبين
250	278	273	291	266	260	281	278	279	275	262	266	281	274	273	JI

قيم مؤشر فرص العمل للدورة الحالية على حسب الدولة، أبريل 2010

الإمارات	تونس	سوريا	السعودية	قطر	باكستان	عمان	المغرب	لبنان	الكويت	الأردن	مصر	البحرين	الجزائر	المجموع	قيمة الدورة الابتدائية ل:
448	39	107	761	123	20	31	107	76	151	212	802	36	60	3086	عدد المجيبين
266	253	274	294	283	288	274	273	286	262	254	263	282	286	274	JI

قيم مؤشر فرص العمل للدورة الحالية على حسب الدولة، يوليو 2010

الإمارات	تونس	سوريا	السعودية	قطر	باكستان	عمان	المغرب	لبنان	الكويت	الأردن	مصر	البحرين	الجزائر	المجموع	قيمة الدورة الابتدائية ل:
208	76	86	502	113	185	51	75	82	108	105	559	28	81	2599	عدد المجيبين
262	261	267	273	283	295	296	271	281	282	253	261	314	297	274	JI

قيم مؤشر فرص العمل للدورة الحالية على حسب الدولة، أكتوبر 2010

الإمارات	تونس	سوريا	السعودية	قطر	باكستان	عمان	المغرب	لبنان	الكويت	الأردن	مصر	البحرين	الجزائر	المجموع	قيمة الدورة الابتدائية ل:
546	131	216	694	127	42	40	147	120	172	272	1235	41	261	4386	عدد المجيبين
255	245	276	286	270	257	289	277	264	269	257	266	283	290	269	JI

قيم مؤشر فرص العمل للدورة الحالية على حسب الدولة، يناير 2011

الإمارات	تونس	سوريا	السعودية	قطر	باكستان	عمان	المغرب	لبنان	الكويت	الأردن	مصر	البحرين	الجزائر	المجموع	قيمة الدورة الابتدائية ل:
546	131	216	694	127	42	40	147	120	172	272	1235	41	261	4386	عدد المجيبين
266	258	275	291	282	280	271	264	265	268	270	271	270	275	274	ال

قيم مؤشر فرص العمل للدورة الحالية على حسب الدولة، أبريل 2011

الإمارات	تونس	سوريا	السعودية	قطر	باكستان	عمان	المغرب	لبنان	الكويت	الأردن	مصر	البحرين	الجزائر	المجموع	قيمة الدورة الابتدائية ل:
546	131	216	694	127	42	40	147	120	172	272	1235	41	261	4386	عدد المجيبين
272	264	271	293	298	279	311	262	294	278	259	264	261	278	275	ال

قيم مؤشر فرص العمل للدورة الحالية على حسب الدولة، يوليو 2011

الإمارات	تونس	سوريا	السعودية	قطر	باكستان	عمان	المغرب	لبنان	الكويت	الأردن	مصر	البحرين	الجزائر	المجموع	قيمة الدورة الابتدائية ل:
578	147	107	1283	154	9	45	222	96	127	268	873	27	444	4560	عدد المجيبين
263	284	280	287	281	289	289	251	271	259	272	259	259	280	273	ال

قيم مؤشر فرص العمل للدورة الحالية على حسب الدولة، أكتوبر 2011

الإمارات	تونس	سوريا	السعودية	قطر	باكستان	عمان	المغرب	لبنان	الكويت	الأردن	مصر	البحرين	الجزائر	المجموع	قيمة الدورة الابتدائية ل:
194	89	80	422	81	42	25	74	63	73	143	719	9	140	2344	عدد المجيبين
251	249	252	293	251	260	258	279	263	268	261	254	211	285	265	ال

قيم مؤشر فرص العمل للدورة الحالية على حسب الدولة، يناير 2012

الإمارات	تونس	سوريا	السعودية	قطر	باكستان	عمان	المغرب	لبنان	الكويت	الأردن	مصر	البحرين	الجزائر	المجموع	قيمة الدورة الابتدائية ل:
757	420	362	1204	269	597	118	714	204	262	519	1991	49	905	9238	عدد المجيبين
262	258	249	284	287	276	282	262	266	265	257	255	278	278	267	ال

قيم مؤشر فرص العمل للدورة الحالية على حسب الدولة، أغسطس 2012

الإمارات	تونس	سوريا	السعودية	قطر	باكستان	عمان	المغرب	لبنان	الكويت	الأردن	مصر	البحرين	الجزائر	المجموع	قيمة الدورة الابتدائية ل:
عدد المجيبين	5999	256	38	1187	299	157	97	117	54	374	190	722	78	94	591
ال	269	259	279	259	264	274	265	256	245	275	292	286	226	267	267

المؤشرات

مؤشر توقّعات التوظيف

قيم مؤشر توقعات التعيين - يناير 2010

الإمارات	تونس	سوريا	السعودية	قطر	باكستان	عمان	المغرب	لبنان	الكويت	الأردن	مصر	البحرين	الجزائر	المجموع	قيمة الدورة الابتدائية ل:
539	93	81	1035	126	10	49	125	73	167	216	912	35	123	3698	عدد المجيبين
94.3	100.7	97.3	99.4	98.6	97.8	89.5	102.8	98.6	97.3	95.9	97.9	96.6	94.1	98.6	HEI

قيم مؤشر توقعات التعيين - أبريل 2010

الإمارات	تونس	سوريا	السعودية	قطر	باكستان	عمان	المغرب	لبنان	الكويت	الأردن	مصر	البحرين	الجزائر	المجموع	قيمة الدورة الابتدائية ل:
539	93	81	1035	126	10	49	125	73	167	216	912	35	123	3698	عدد المجيبين
99.1	94.6	100.1	98.9	100.8	108.7	92.6	98.8	98.9	95.3	94.5	95.9	105.6	98.0	98.5	HEI

قيم مؤشر توقعات التعيين - يوليو 2010

الإمارات	تونس	سوريا	السعودية	قطر	باكستان	عمان	المغرب	لبنان	الكويت	الأردن	مصر	البحرين	الجزائر	المجموع	قيمة الدورة الابتدائية ل:
208	76	86	502	113	185	51	75	82	108	105	559	28	81	2599	عدد المجيبين
96.2	93.9	100.1	93.5	103.6	110.3	95.0	97.9	100.4	100.8	94.6	95.0	110.1	100.1	97.9	HEI

قيم مؤشر توقعات التعيين - أكتوبر 2010

الإمارات	تونس	سوريا	السعودية	قطر	باكستان	عمان	المغرب	لبنان	الكويت	الأردن	مصر	البحرين	الجزائر	المجموع	قيمة الدورة الابتدائية ل:
546	131	216	694	127	42	40	147	120	172	272	1235	41	261	4386	عدد المجيبين
95.6	88.2	99.2	98.0	101.2	94.0	91.0	100.1	97.2	96.7	94.1	96.6	101.9	98.7	97.0	HEI

قيم مؤشر توقعات التعيين - يناير 2011

الإمارات	تونس	سوريا	السعودية	قطر	باكستان	عمان	المغرب	لبنان	الكويت	الأردن	مصر	البحرين	الجزائر	المجموع	قيمة الدورة الابتدائية ل:
546	131	216	694	127	42	40	147	120	172	272	1235	41	261	4386	عدد المجيبين
97.7	94.2	99.6	96.6	101.6	113.4	86.9	95.0	93.1	96.3	96.4	97.4	97.0	93.7	97.1	HEI

قيم مؤشر توقعات التعيين - أبريل 2011

الإمارات	تونس	سوريا	السعودية	قطر	باكستان	عمان	المغرب	لبنان	الكويت	الأردن	مصر	البحرين	الجزائر	المجموع	قيمة الدورة الابتدائية ل:
438	112	161	939	143	14	57	134	127	174	284	1577	46	298	4653	عدد المجيبين
99.7	94.2	98.9	98.7	104.7	106.1	98.5	98.7	101.8	97.2	94.8	96.8	93.1	93.8	98.2	HEI

قيم مؤشر توقعات التعيين - يوليو 2011

الإمارات	تونس	سوريا	السعودية	قطر	باكستان	عمان	المغرب	لبنان	الكويت	الأردن	مصر	البحرين	الجزائر	المجموع	قيمة الدورة الابتدائية ل:
438	112	161	939	143	14	57	134	127	174	284	1577	46	298	4653	عدد المجيبين
99.7	94.2	98.9	98.7	104.7	106.1	98.5	98.7	101.8	97.2	94.8	96.8	93.1	93.8	98.2	HEI

قيم مؤشر توقعات التعيين - أكتوبر 2011

الإمارات	تونس	سوريا	السعودية	قطر	باكستان	عمان	المغرب	لبنان	الكويت	الأردن	مصر	البحرين	الجزائر	المجموع	قيمة الدورة الابتدائية ل:
194	89	80	422	81	42	25	74	63	73	143	719	9	140	194	عدد المجيبين
98.1	101.6	97.0	96.3	100.3	100.6	88.5	94.9	101.0	91.9	99.6	94.6	93.9	94.9	251	HEI

قيم مؤشر توقعات التعيين - يناير 2012

الإمارات	تونس	سوريا	السعودية	قطر	باكستان	عمان	المغرب	لبنان	الكويت	الأردن	مصر	البحرين	الجزائر	المجموع	قيمة الدورة الابتدائية ل:
757	420	362	1204	269	597	118	714	204	262	519	1991	49	905	9238	عدد المجيبين
96.1	93.3	91.5	95.6	103.3	101.4	88.4	97.1	94.5	93.2	93.5	92.8	98.5	94.5	95.3	HEI

قيم مؤشر توقعات التعيين - أغسطس 2012

الإمارات	تونس	سوريا	السعودية	قطر	باكستان	عمان	المغرب	لبنان	الكويت	الأردن	مصر	البحرين	الجزائر	المجموع	قيمة الدورة الابتدائية ل:
عدد المجيبين	5999	256	38	1187	299	157	97	117	54	374	190	722	78	94	591
HEI	88.2	80.2	91.9	84.5	86.5	88.6	81.7	90.6	78.3	96.6	99.8	89.9	69.8	90.6	89.9

مؤشر فرص العمل

مؤشرات العمل - يناير 2010

الإمارات	تونس	سوريا	السعودية	قطر	باكستان	عمان	المغرب	لبنان	الكويت	الأردن	مصر	البحرين	الجزائر	المجموع	قيمة الدورة الابتدائية ل:
539	93	81	1035	126	10	49	125	73	167	216	912	35	123	3698	عدد المجيبين
94.7	100.0	98.2	100.0	96.7	95.9	94.3	106.9	97.2	98.9	97.0	98.2	108.9	95.1	99.3	ال

مؤشرات العمل - أبريل 2010

الإمارات	تونس	سوريا	السعودية	قطر	باكستان	عمان	المغرب	لبنان	الكويت	الأردن	مصر	البحرين	الجزائر	المجموع	قيمة الدورة الابتدائية ل:
539	93	81	1035	126	10	49	125	73	167	216	912	35	123	3698	عدد المجيبين
100.7	90.9	98.5	101.1	103.0	106.1	92.0	105.0	99.5	94.1	94.0	97.1	109.3	99.2	99.7	ال

مؤشرات العمل - يوليو 2010

الإمارات	تونس	سوريا	السعودية	قطر	باكستان	عمان	المغرب	لبنان	الكويت	الأردن	مصر	البحرين	الجزائر	المجموع	قيمة الدورة الابتدائية ل:
208	76	86	502	113	185	51	75	82	108	105	559	28	81	2599	عدد المجيبين
99.1	94.0	96.2	94.0	102.8	108.7	99.4	104.4	97.9	101.6	93.8	96.3	121.8	103.1	99.5	ال

مؤشرات العمل - أكتوبر 2010

الإمارات	تونس	سوريا	السعودية	قطر	باكستان	عمان	المغرب	لبنان	الكويت	الأردن	مصر	البحرين	الجزائر	المجموع	قيمة الدورة الابتدائية ل:
546	131	216	694	127	42	40	147	120	172	272	1235	41	261	4386	عدد المجيبين
96.7	88.3	99.3	98.3	98.1	94.9	96.9	106.4	92.0	96.8	95.1	98.0	109.7	100.6	97.9	ال

مؤشرات العمل - يناير 2011

الإمارات	تونس	سوريا	السعودية	قطر	باكستان	عمان	المغرب	لبنان	الكويت	الأردن	مصر	البحرين	الجزائر	المجموع	قيمة الدورة الابتدائية ل:
546	131	216	694	127	42	40	147	120	172	272	1235	41	261	4386	عدد المجيبين
100.9	92.7	98.9	100.0	102.6	103.5	90.8	101.7	92.5	96.3	99.8	100.0	104.8	95.5	99.5	ال

مؤشرات العمل - أبريل 2011

الإمارات	تونس	سوريا	السعودية	قطر	باكستان	عمان	المغرب	لبنان	الكويت	الأردن	مصر	البحرين	الجزائر	المجموع	قيمة الدورة الابتدائية ل:
438	112	161	939	143	14	57	134	127	174	284	1577	46	298	4653	عدد المجيبين
100.9	92.7	98.9	100.0	102.6	103.5	90.8	101.7	92.5	96.3	99.8	100.0	104.8	95.5	99.5	ال

مؤشرات العمل - يوليو 2011

الإمارات	تونس	سوريا	السعودية	قطر	باكستان	عمان	المغرب	لبنان	الكويت	الأردن	مصر	البحرين	الجزائر	المجموع	قيمة الدورة الابتدائية ل:
578	147	107	1283	154	9	45	222	96	127	268	873	27	444	4560	عدد المجيبين
99.7	102.2	100.7	98.7	102.4	106.6	96.9	96.5	94.4	93.3	100.7	95.6	100.5	97.2	99.3	ال

مؤشرات العمل - أكتوبر 2011

الإمارات	تونس	سوريا	السعودية	قطر	باكستان	عمان	المغرب	لبنان	الكويت	الأردن	مصر	البحرين	الجزائر	المجموع	قيمة الدورة الابتدائية ل:
194	89	80	422	81	42	25	74	63	73	143	719	9	140	2344	عدد المجيبين
94.9	89.7	90.6	100.5	91.1	95.8	86.6	107.3	91.5	96.3	96.7	93.8	81.8	99.0	96.5	ال

مؤشرات العمل - يناير 2012

قيمة الدورة الابتدائية ل:	المجموع	الجزائر	البحرين	مصر	الأردن	الكويت	لبنان	المغرب	عمان	باكستان	قطر	السعودية	سوريا	تونس	الإمارات
757	420	362	1204	269	597	118	714	204	262	519	1991	49	905	9238	عدد المجيبين
99.2	92.8	89.4	97.6	104.4	101.8	94.7	100.8	92.7	95.3	95.0	94.2	107.6	96.4	97.1	ال

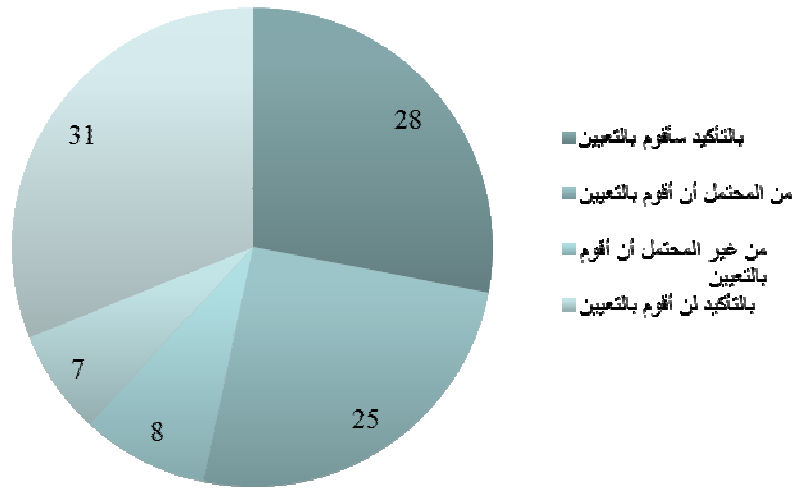
مؤشرات العمل - أغسطس 2012

قيمة الدورة الابتدائية ل:	المجموع	الجزائر	البحرين	مصر	الأردن	الكويت	لبنان	المغرب	عمان	باكستان	قطر	السعودية	سوريا	تونس	الإمارات
591	94	78	722	190	374	54	117	97	157	299	1187	38	256	5999	عدد المجيبين
101.0	96.1	81.2	98.1	106.2	101.4	82.3	98.6	92.5	98.6	97.8	95.5	108.1	89.9	97.8	ال

التقرير

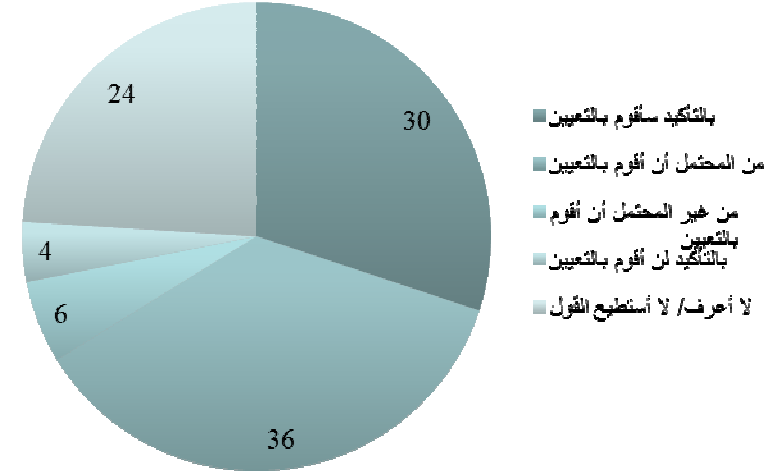
توقعات التعيين – بصورة عامة

خلال الـ 3 أشهر القادمة



الأساس: عدد الذين يعملون - N = 5,999

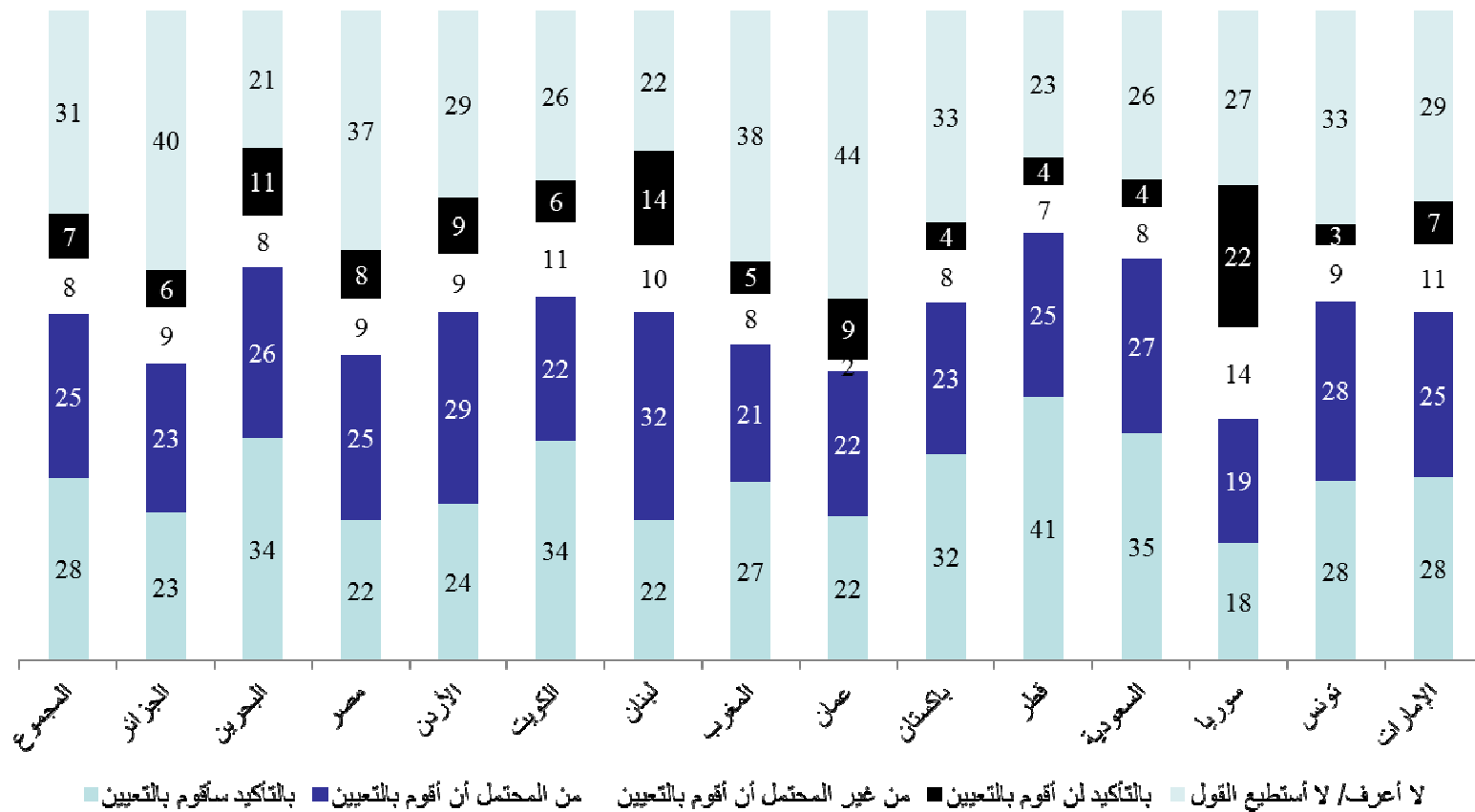
خلال الـ 12 شهر القادمة



الأساس: عدد الذين يعملون - N = 5,999

توقعات التعيين الحالية – حسب الدولة

خلال الأشهر الثلاثة القادمة هل ستقوم بتعيين موظفين لمؤسستك أو لعملائك لو كنت تعمل في مجال التوظيف أو كنت إستشاري موارد بشرية؟

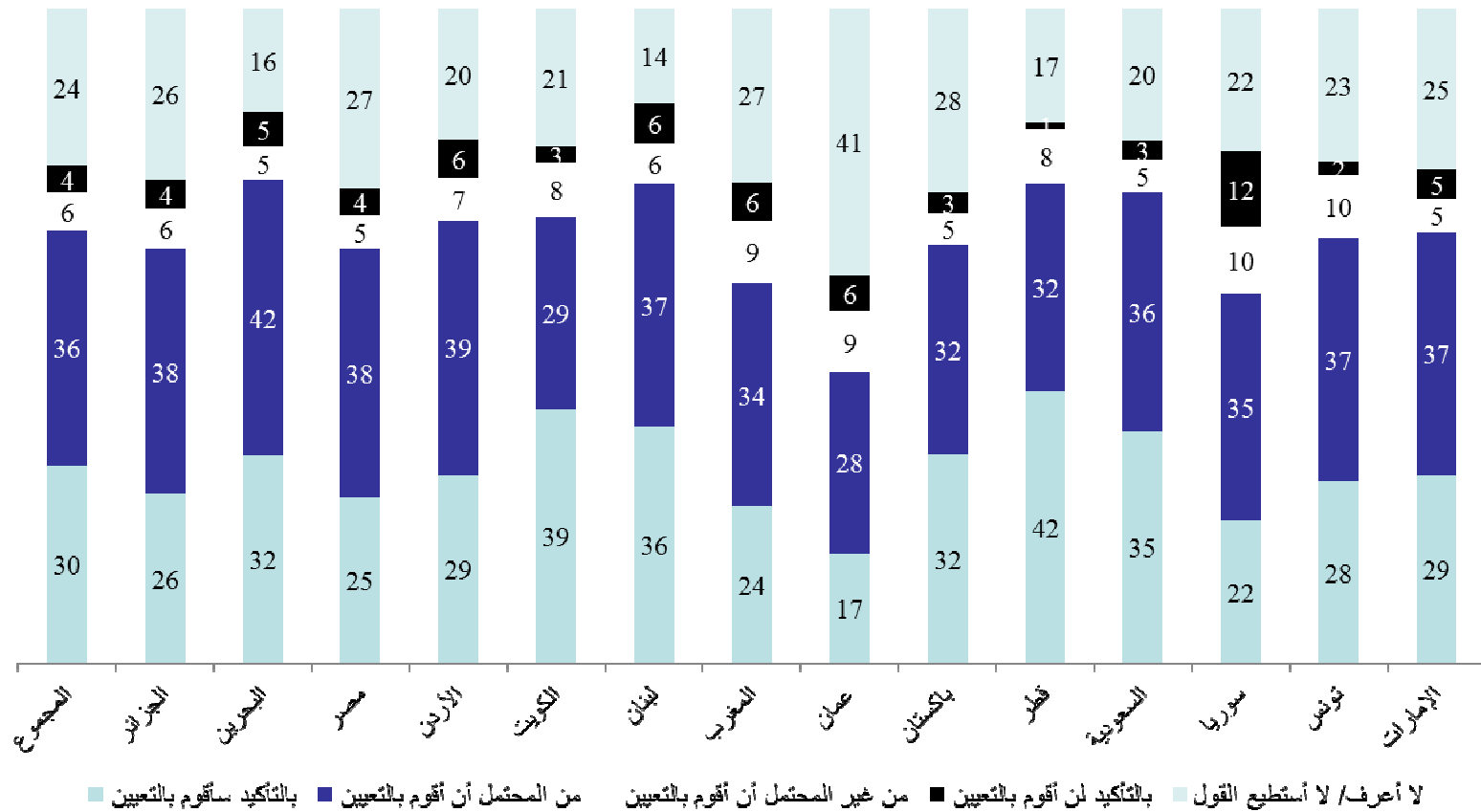


الأساس: عدد الذين يعملون - N = 5,999

توقعات التعيين الحالية – حسب الدولة



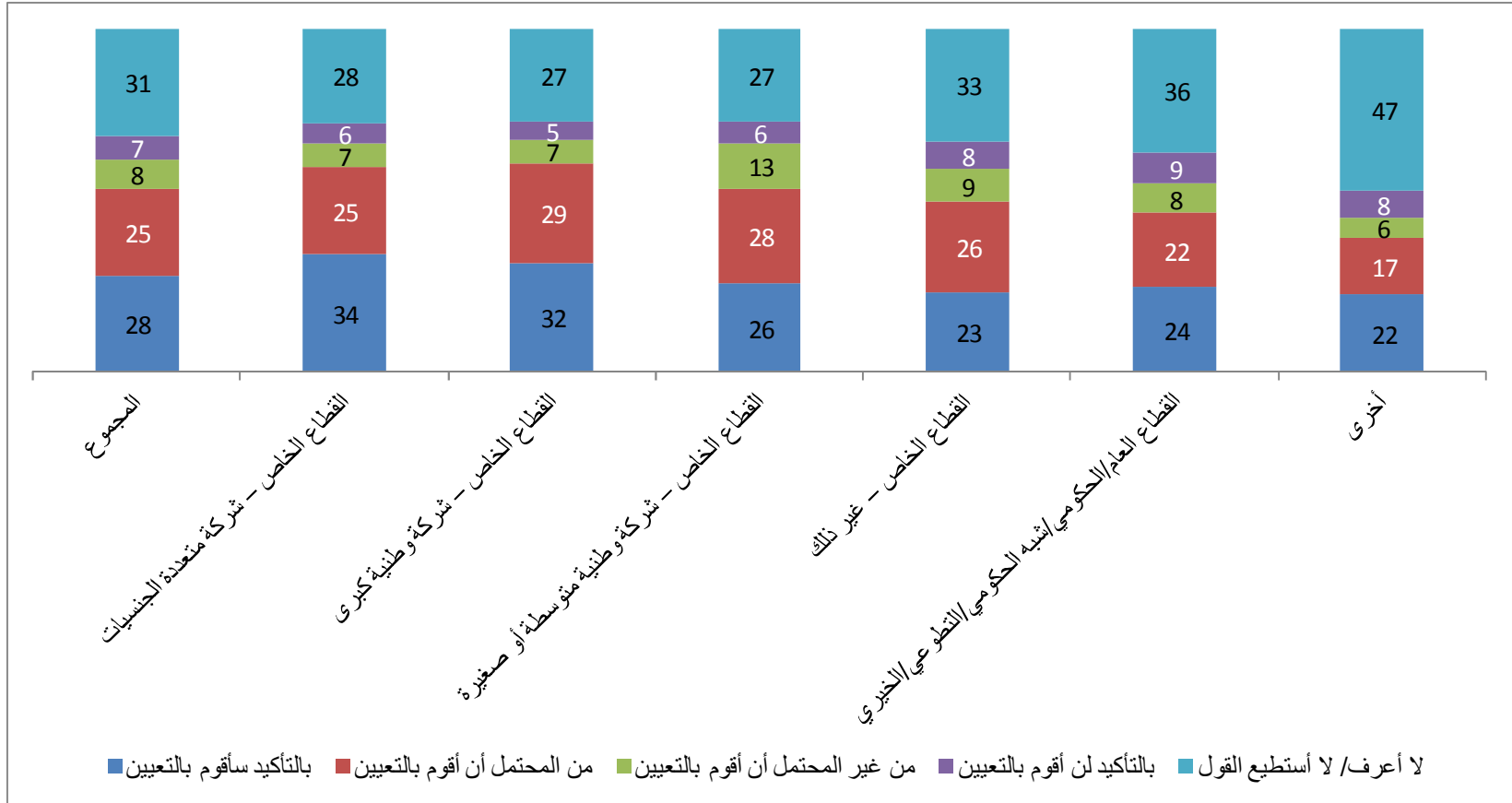
خلال الأشهر الثلاثة القادمة هل ستقوم بتعيين موظفين لمؤسستك أو لعملائك لو كنت تعمل في مجال التوظيف أو كنت إستشاري موارد بشرية؟



الأساس: عدد الذين يعملون - N = 5,999

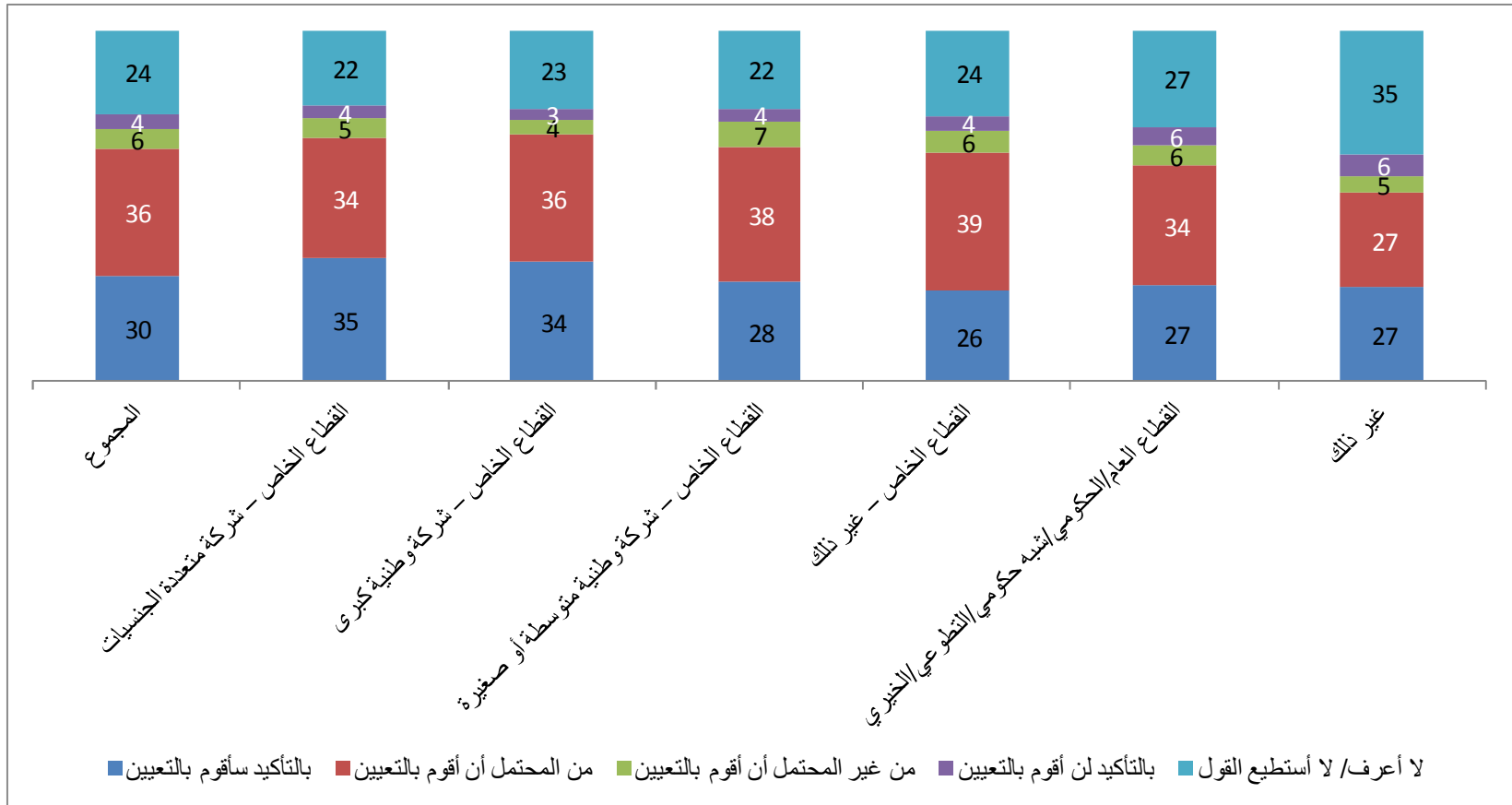
توقعات التعيين الحالية – حسب القطاع

خلال الأشهر الثلاثة القادمة هل ستقوم بتعيين موظفين لمؤسستك أو لعملائك لو كنت تعمل في مجال التوظيف أو كنت إستشاري موارد بشرية؟



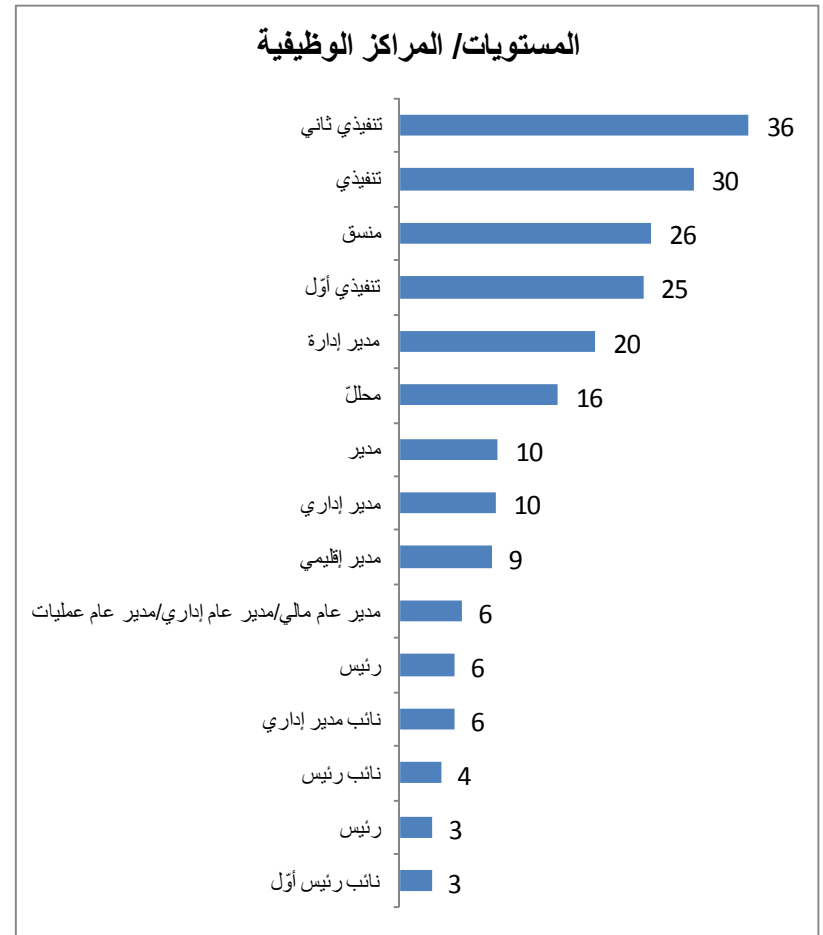
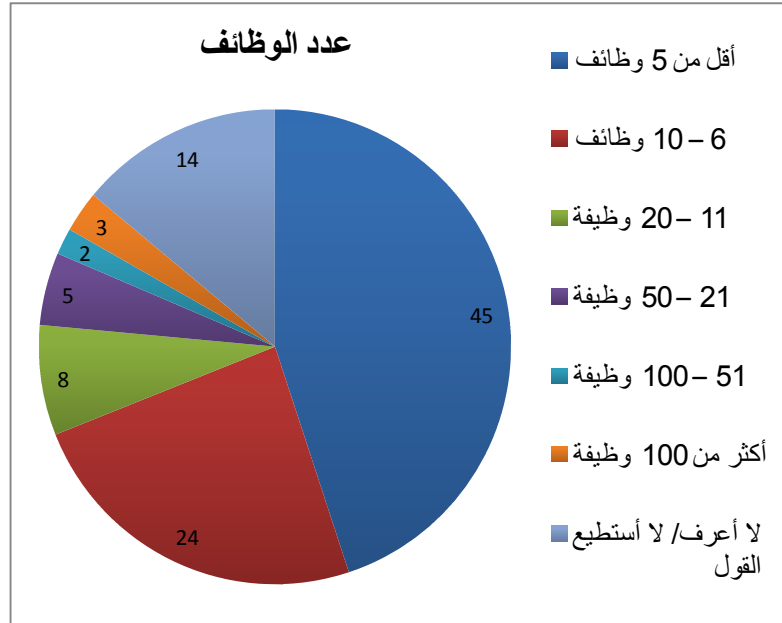
توقعات التعيين المستقبلية – حسب القطاع

أخذين بالإعتبار توقعاتك المستقبلية، خلال سنة من الآن هل تعتقد أنك ستقوم بتعيين موظفين لمؤسستك أو لعملائك لو كنت تعمل في مجال التوظيف أو كنت إستشاري موارد بشرية؟



توفر الوظائف والمراكز الوظيفية المطلوبة

- 1 - الرجاء الإشارة إلى العدد التقريبي للوظائف التي ستقوم بتعيين موظفين فيها في خلال الأشهر الثلاثة القادمة
- 2 - لأي من المستويات/ المراكز الوظيفية التالية ستقوم بالتعيين في خلال الأشهر الثلاثة القادمة؟



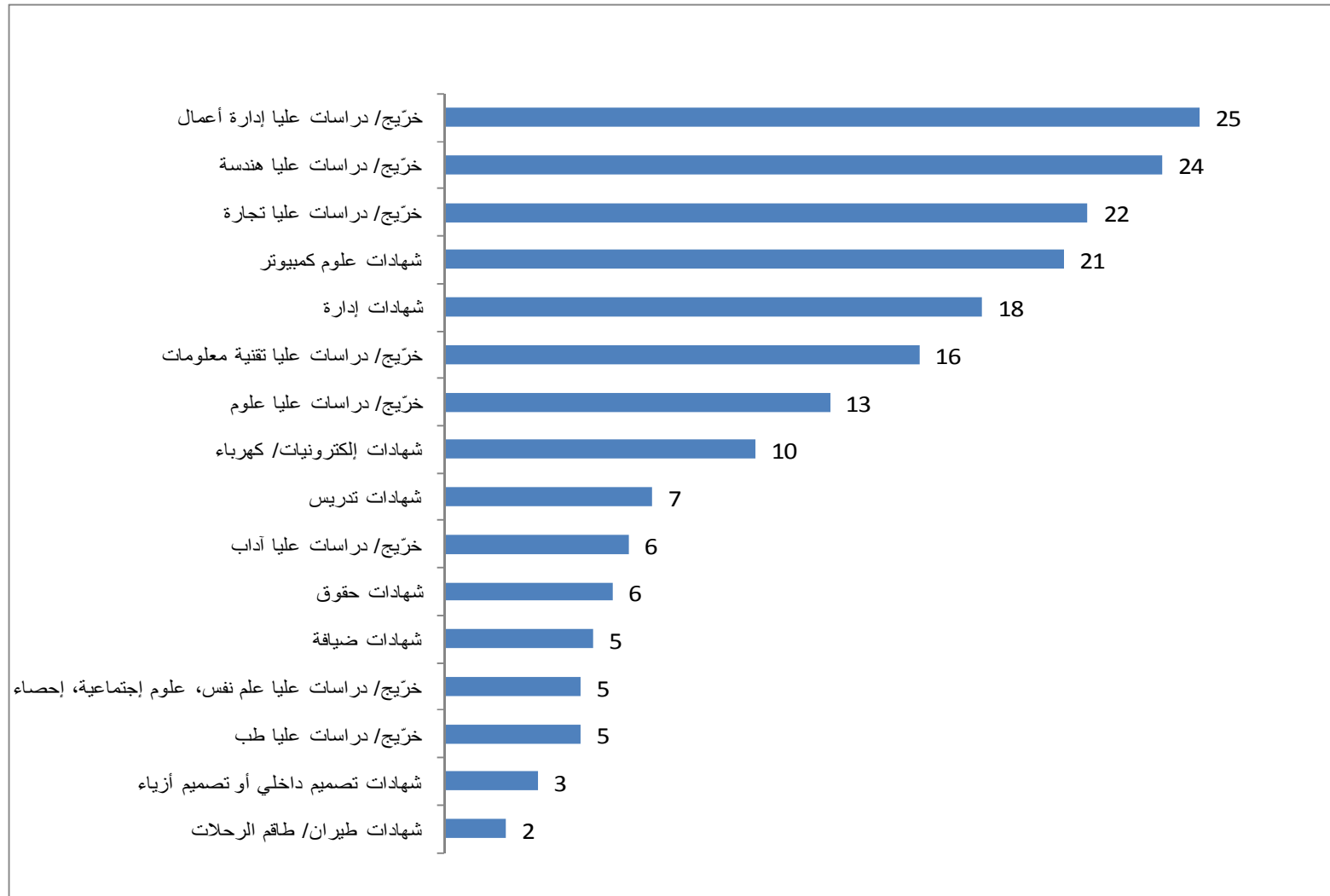
الأساس: عدد الذين سيقومون بالتعيين خلال الأشهر الثلاثة القادمة - N = 3,199

توفر الوظائف – حسب الدولة

الرجاء الإشارة إلى العدد التقريبي للوظائف التي ستقوم بتعيين موظفين فيها في خلال الأشهر الثلاثة القادمة

الإمارات	تونس	سوريا	السعودية	قطر	باكستان	عمان	المغرب	لبنان	الكويت	الأردن	مصر	البحرين	الجزائر	المجموع	عدد الوظائف
الأساس: الذين سيقومون بالتعيين خلال 3 أشهر	3199	117	23	557	160	88	52	57	24	206	125	447	29	52	316
أقل من 5 وظائف	45	54	43	49	49	44	50	49	58	36	39	39	21	42	44
6 – 10 وظائف	24	27	22	23	21	24	29	19	17	25	22	27	38	25	22
11 - 20 وظيفة	8	3	9	6	8	7	10	5	8	10	7	8	3	10	8
21 – 50 وظيفة	5	2	9	5	2	3	2	5	8	8	9	6	3	10	8
51 – 100 وظيفة	2	0	0	1	1	5	0	5	0	0	5	3	3	0	1
أكثر من 100 وظيفة	3	3	9	2	2	1	0	0	0	3	8	4	3	8	3

حالياً ما هي المؤهلات العلمية والأكاديمية المهمّة بالنسبة اليك عندما تبحث عن الأشخاص المناسبين للتعيين؟



المؤهلات – حسب الدولة 2/1

حالياً ما هي المؤهلات العلمية والأكاديمية المهمة بالنسبة اليك عندما تبحث عن الأشخاص المناسبين للتعيين؟

عدد الوظائف	المجموع	الجزائر	البحرين	مصر	الأردن	الكويت	لبنان	المغرب	عمان	باكستان	قطر	السعودية	سوريا	تونس	الامارات
591	94	78	722	190	374	54	117	97	157	299	1187	38	256	5999	الأساس :
22	22	24	29	21	35	24	18	31	28	23	20	32	28	25	خريج/ دراسات عليا إدارة أعمال
27	23	15	32	33	21	26	15	21	18	15	21	24	25	24	خريج/ دراسات عليا هندسة
20	18	21	22	21	26	17	21	7	20	13	29	21	20	22	خريج/ دراسات عليا تجارة
14	19	21	24	14	18	9	26	16	17	22	24	13	25	21	شهادات علوم كمبيوتر
16	19	21	20	18	17	17	19	24	22	22	15	21	16	18	شهادات إدارة
13	11	12	18	15	23	20	15	18	13	15	12	13	15	16	خريج/ دراسات عليا تقنية معلومات

المؤهلات – حسب الدولة 2/2

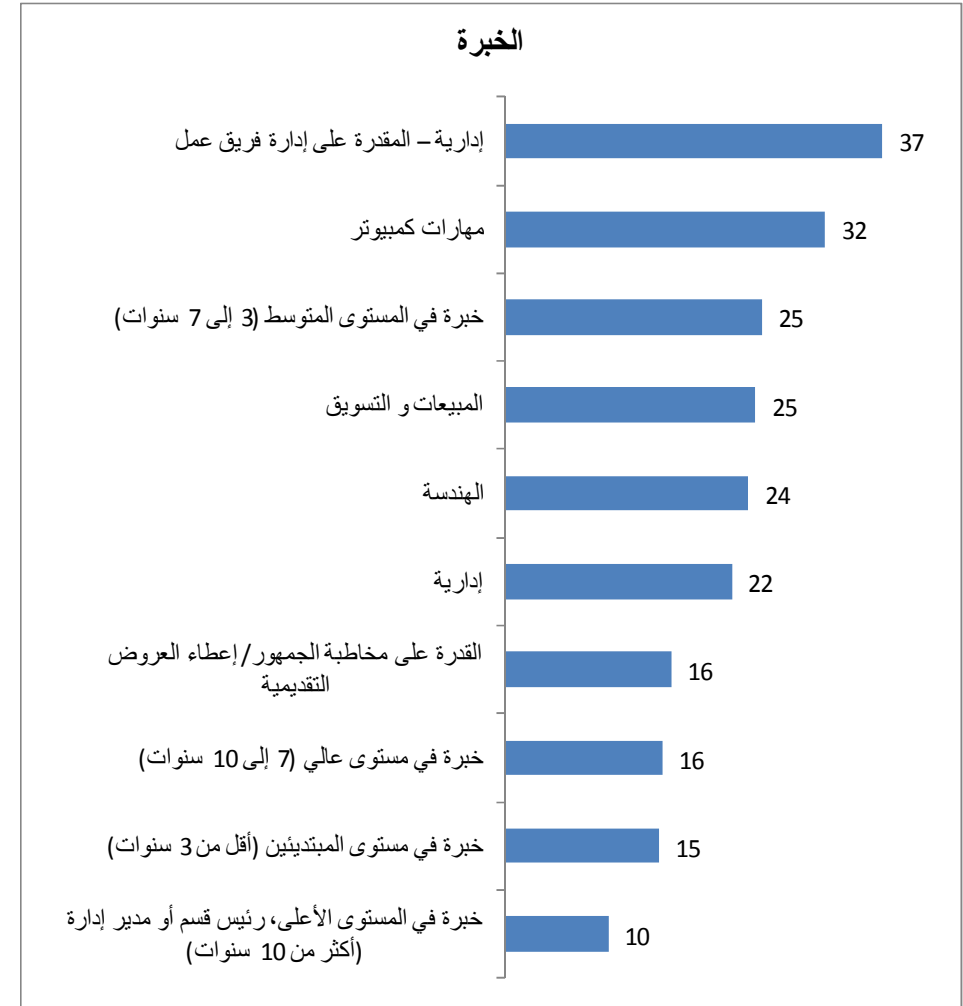
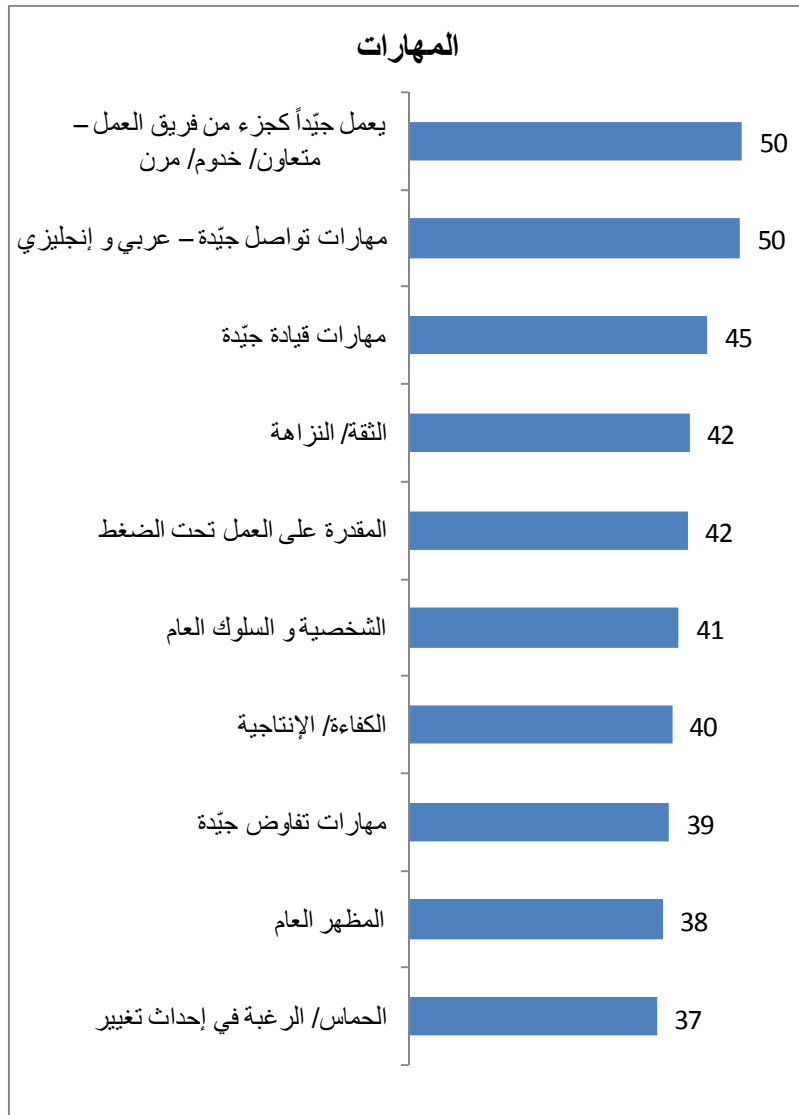
حالياً ما هي المؤهلات العلمية والأكاديمية المهمّة بالنسبة اليك عندما تبحث عن الأشخاص المناسبين للتعيين؟

عدد الوظائف	المجموع	الجزائر	البحرين	مصر	الأردن	الكويت	لبنان	المغرب	عمان	باكستان	قطر	السعودية	سوريا	تونس	الامارات
591	94	78	722	190	374	54	117	97	157	299	1187	38	256	5999	الأساس:
12	17	6	10	12	20	11	8	10	11	6	10	13	14	13	خريج/ دراسات عليا علوم
9	11	9	14	11	8	11	9	11	9	8	9	11	12	10	شهادات إلكترونيات/ كهرباء
5	9	8	5	6	8	6	9	6	7	7	7	11	9	7	شهادات تدريس
7	10	3	4	7	9	6	1	7	6	4	5	11	8	6	خريج/ دراسات عليا آداب
3	9	4	3	6	3	4	5	3	3	5	10	3	14	6	شهادات حقوق
6	4	6	3	11	2	4	9	4	10	5	4	13	5	5	شهادات ضيافة

المهارات و الخبرة

1 - أي من المتطلبات/ العوامل التالية يهَمُّك جداً توفرها في الشخص المرشَّح للتعيين؟

2 - ما هي الخبرة المثالية التي تبحث عنها؟



المهارات – حسب الدولة 2/1

أي من المتطلبات/ العوامل التالية يهّمك جداً توفرها في الشخص المرشّح للتعيين؟

عدد الوظائف	المجموع	الجزائر	البحرين	مصر	الأردن	الكويت	لبنان	المغرب	عمان	باكستان	قطر	السعودية	سوريا	تونس	الإمارات
591	94	78	722	190	374	54	117	97	157	299	1187	38	256	5999	الأساس:
49	46	45	50	49	48	54	43	56	48	55	52	50	41	50	يعمل جيداً كجزء من فريق العمل – متعاون/ مرن خدوم/ مرن
48	19	67	73	53	15	52	13	51	63	72	66	55	26	50	مهارات تواصل جيدة – عربي و إنجليزي
47	38	31	43	46	52	41	25	45	44	48	42	45	33	45	مهارات قيادة جيدة
40	37	38	43	29	39	39	40	46	43	45	42	50	43	42	الثقة/ النزاهة
44	32	32	45	40	45	35	25	38	47	45	44	39	27	42	المقدرة على العمل تحت الضغط

المهارات – حسب الدولة 2/2

أي من المتطلبات/ العوامل التالية يهَمُّك جداً توفرها في الشخص المرشَّح للتعيين؟

عدد الوظائف	المجموع	الجزائر	البحرين	مصر	الأردن	الكويت	لبنان	المغرب	عمان	باكستان	قطر	السعودية	سوريا	تونس	الإمارات
591	94	78	722	190	374	54	117	97	157	299	1187	38	256	5999	الأساس:
34	38	42	48	31	30	44	33	41	41	56	49	32	37	41	الشخصية و السلوك العام
36	45	40	43	36	39	26	32	48	47	47	40	39	33	40	الكفاءة/ الإنتاجية
39	32	29	39	33	42	39	30	39	39	43	40	29	35	39	مهارات تفاوض جيدة
32	24	41	42	33	38	33	28	32	42	47	45	32	25	38	المظهر العام
32	47	38	41	29	25	35	40	33	31	48	46	21	37	37	الحماس/ الرغبة في إحداث تغيير

الخبرة – حسب الدولة 1/2

ما هي الخبرة المثالية التي تبحث عنها؟

عدد الوظائف	المجموع	الجزائر	البحرين	مصر	الأردن	الكويت	لبنان	المغرب	عمان	باكستان	قطر	السعودية	سوريا	تونس	الامارات
591	94	78	722	190	374	54	117	97	157	299	1187	38	256	5999	الأساس:
35	38	40	36	33	41	35	30	34	38	33	34	29	34	37	إدارية – المقدرة على إدارة فريق عمل
26	14	27	31	27	41	28	24	27	32	27	32	32	30	32	مهارات كمبيوتر
27	21	23	29	30	28	24	16	36	21	26	24	16	19	25	خبرة في المستوى المتوسط (3 إلى 7 سنوات)
25	21	22	28	19	21	28	27	29	24	24	29	18	18	25	المبيعات و التسويق
27	26	19	31	33	20	33	11	18	22	15	20	24	26	24	الهندسة

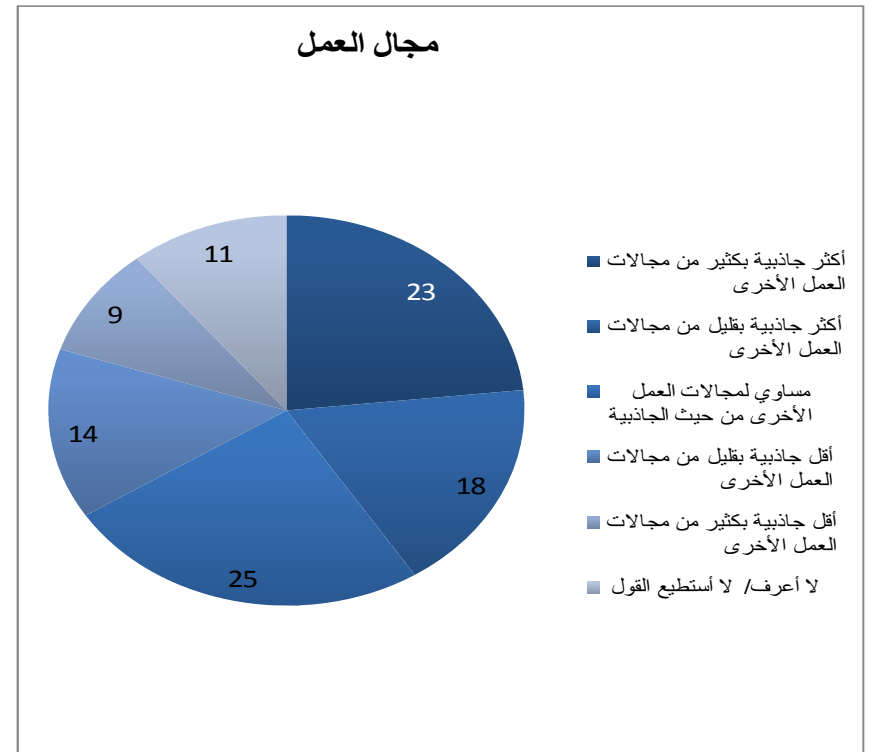
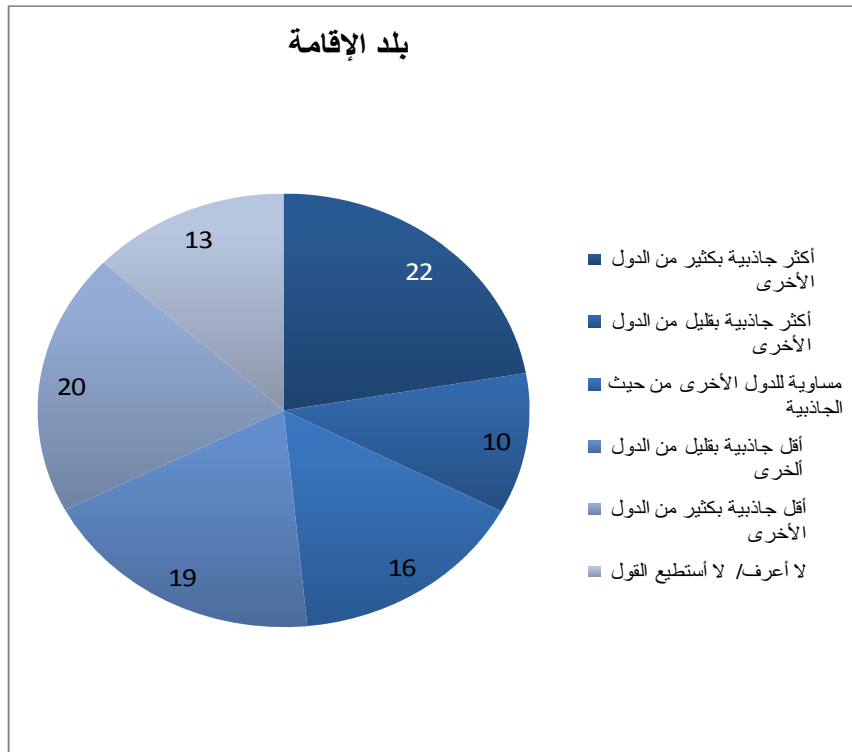
الخبرة – حسب الدولة 2/2

ما هي الخبرة المثالية التي تبحث عنها؟

عدد الوظائف	المجموع	الجزائر	البحرين	مصر	الأردن	الكويت	لبنان	المغرب	عمان	باكستان	قطر	السعودية	سوريا	تونس	الإمارات
591	94	78	722	190	374	54	117	97	157	299	1187	38	256	5999	الأساس:
22	14	17	23	26	26	20	19	19	24	20	18	29	21	22	إدارية
9	11	8	17	15	14	15	14	10	15	22	21	0	21	16	القدرة على مخاطبة الجمهور/ إعطاء العروض التقديمية
18	9	12	19	21	16	17	14	14	15	14	12	13	12	16	خبرة في مستوى عالي (7 إلى 10 سنوات)
17	18	9	18	18	13	7	18	16	13	20	18	11	11	15	خبرة في مستوى المبتدئين (أقل من 3 سنوات)
7	11	8	12	14	6	7	5	8	7	11	9	13	12	10	خبرة في المستوى الأعلى، رئيس قسم أو مدير إدارة (أكثر من 10 سنوات)

جاذبية بلد الإقامة ومجال العمل – بصورة عامة

- 1- ما مدى جاذبية بلد إقامتك كسوق عمل بالمقارنة مع دول الشرق الأوسط الأخرى؟
- 2- ما مدى جاذبية مجال عملك كجهة التعيين المحتملة مقارنة بمجالات العمل الأخرى؟



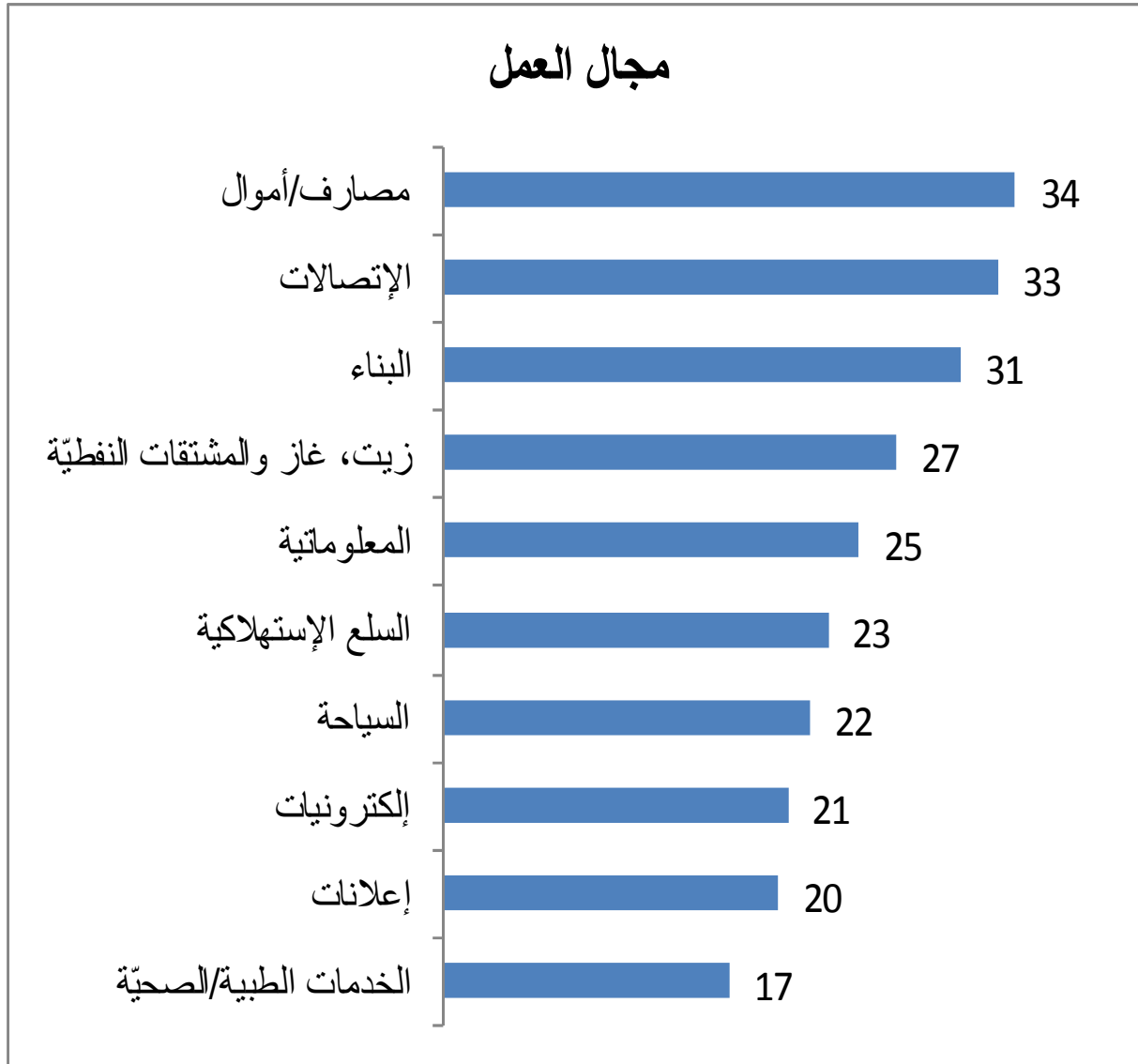
مدى جاذبية الدولة

ما مدى جاذبية بلد إقامتك كسوق عمل بالمقارنة مع دول الشرق الأوسط الأخرى؟

عدد الوظائف	المجموع	الجزائر	البحرين	مصر	الأردن	الكويت	لبنان	المغرب	عمان	باكستان	قطر	السعودية	سوريا	تونس	الامارات
626	115	86	777	205	395	56	139	110	168	342	1314	40	284	6530	الأساس
43	12	9	40	40	12	9	21	12	32	9	18	25	17	22	أكثر جاذبية بكثير
18	5	7	17	18	4	14	10	9	12	11	8	8	5	10	أكثر جاذبية بقليل
15	13	17	15	24	16	25	15	16	17	14	12	18	16	16	مساوية من حيث الجاذبية
7	26	19	11	7	27	21	19	25	18	27	24	35	19	19	أقل جاذبية بقليل
6	29	35	7	3	31	20	14	28	9	28	23	13	21	20	أقل جاذبية بكثير
11	15	13	11	7	11	11	21	10	13	10	16	3	22	13	لا أعرف/ لا أستطيع القول

أكثر مجالات العمل جاذبية

في رأيك، ما هي مجالات العمل التي تجذب/ تستحوذ حالياً على صفوة الموظفين في البلد الذي تقيم فيه؟



الأساس: عدد الذين يعملون - N = 5,999

مجالات العمل الأكثر جاذبية – حسب الدولة 1/2

في رأيك، ما هي مجالات العمل التي تجذب/ تستحوذ حالياً على صفوة الموظفين في البلد الذي تقيم فيه؟

عدد الوظائف	المجموع	الجزائر	البحرين	مصر	الأردن	الكويت	لبنان	المغرب	عمان	باكستان	قطر	السعودية	سوريا	تونس	الإمارات
626	115	86	777	205	395	56	139	110	168	342	1314	40	284	6530	الأساس: الجميع
27	30	34	34	20	33	29	33	24	25	33	39	36	28	33	الاتصالات
34	22	47	30	33	39	32	22	49	34	39	33	49	24	32	مصارف/أموال
26	22	35	30	45	20	38	31	36	28	27	24	16	40	29	البناء
18	22	26	21	14	19	24	26	21	19	23	24	15	31	23	السلع الإستهلاكية
32	13	14	26	36	26	42	6	8	26	7	26	35	34	23	زيت، غاز والمشتقات النفطية

مجالات العمل الأكثر جاذبية – حسب الدولة 2/2

في رأيك، ما هي مجالات العمل التي تجذب/ تستحوذ حالياً على صفوة الموظفين في البلد الذي تقيم فيه؟

عدد الوظائف	المجموع	الجزائر	البحرين	مصر	الأردن	الكويت	لبنان	المغرب	عمان	باكستان	قطر	السعودية	سوريا	تونس	الإمارات
626	115	86	777	205	395	56	139	110	168	342	1314	40	284	6530	الأساس: الجميع
19	23	19	21	18	21	34	37	22	18	28	27	15	33	23	السلع الإستهلاكية
24	36	23	13	16	14	23	41	35	14	29	28	20	17	22	السياحة
17	20	23	22	17	14	21	30	17	19	23	24	15	23	21	إلكترونيات
18	22	24	16	15	27	16	23	37	23	17	26	13	16	20	إعلانات
14	22	10	23	15	13	14	8	19	15	26	14	13	23	17	الخدمات الطبية/الصحية

شكراً ^

