

مؤشر فرص عمل الشرق الأوسط

أكتوبر 2010

- قياس مدى الإلمام بتوفر الوظائف و التوظيف
- للتعرف على الأنماط السائدة في سوق الوظائف في الشرق الأوسط
- لتوفير صورة واضحة عن المؤهلات و المهارات الأساسية المطلوبة

حساب المؤشرات و وضع المعايير

• المؤشرات التي تركز على قياس سوق العمل هي:

• مؤشر فرص العمل (JI) Jobs Index

• مؤشر احتمالية التوظيف (HEI) Hiring Expectancy Index

• هدفه قياس الفرص المتاحة المتوفرة في سوق العمل.

• يتكوّن مؤشر فرص العمل من السؤالين التاليين:

I. خلال الأشهر الثلاثة القادمة هل ستقوم بتعيين موظفين لمؤسستك أو لعملائك لو كنت تعمل في مجال التوظيف أو كنت إستشاري موارد بشرية؟

II. آخذين بالإعتبار توقعاتك المستقبلية، خلال سنة من الآن هل تعتقد أنك ستقوم بتعيين موظفين لمؤسستك أو لعملائك لو كنت تعمل في مجال التوظيف أو كنت إستشاري موارد بشرية؟ - هذا السؤال يقيس مؤشر احتمالية التوظيف (HEI) Hiring Expectancy Index

حساب المؤشرات ووضع المعايير

- يتم حساب المؤشر على أساس المعادلة التالية
- $\text{قيمة المؤشر} = (\text{قيمة الدورة الحالية} / \text{قيمة الدورة الابتدائية}) * 100$
- $\text{قيمة الدورة الحالية لكل سؤال} = ((\text{عدد الاجابات المنفائلة} - \text{عدد الاجابات المتشائمة}) / \text{إجمالي عدد المجيبين}) * 100 + 100$
- يتم جمع قيمة الدورة الحالية لكل سؤال للحصول على قيمة الدورة الحالية للمؤشر ككل
- إن قيمة الدورة الحالية المحسوبة لأكتوبر 2009 هي ثابتة كقيمة للدورة الابتدائية
- إن الدورة الابتدائية للمؤشر هي أكتوبر 2009 و قيمة المؤشر لتلك الدورة هي 100
- تم مقياس المؤشر يتفاوت ما بين 0 و حتى 200
- يتم حساب مؤشر الوظائف من السؤالين 1 و 2
- يتم حساب مؤشر إحتمالية التوظيف (HEI) Hiring Expectancy Index باستخدام السؤال الثاني فقط
- إن قيمة الدورة الحالية المحسوبة لأكتوبر 2009 هي ثابتة كقيمة للدورة الابتدائية
- سيتم حساب مؤشر فرص العمل (JI) Jobs Index و مؤشر إحتمالية التوظيف (HEI) Hiring Expectancy Index بصورة منفصلة لكل دولة على حدة

الخلفية الديموغرافية و المنهجية المستخدمة

العمر و الجنس :

الذكور و الإناث البالغين

العمر +18 سنة

بلد الإقامة :

دول الخليج : الإمارات، المملكة العربية السعودية، الكويت، عمان*، قطر، البحرين*

بلاد الشام : لبنان، سوريا، الأردن

شمال أفريقيا : مصر، المغرب، الجزائر، تونس

شبه القارة الهندية : باكستان

* عينة ضئيلة لهذه الدورة

المنهجية :

تمت عملية تجميع المعلومات عبر الانترنت في الفترة ما بين 15 سبتمبر حتى أكتوبر 2010. إجمالي عدد المجيبين 4,765 ومن بينهم كان عدد العاملين 4,386.

- التوقعات الحالية للتعيين شتتهد انخفاضاً بعض الشيء مع 25% من المستطلعين يزعمون قيام شركاتهم بالتعيين خلال الـ3 شهور القادمة بالمقارنة مع 28% في الدورة السابقة.
- بالنسبة للوضع في المستقبل: 69% من المستطلعين يزعمون أن شركاتهم ستقوم بالتعيين خلال هذا العام. 29% منهم قالوا أن الشركة حتماً ستقوم بالتعيين خلال الـ12 شهر القادم في حين قال 40% آخرين أنهم قد يقوموا بالتعيين.
- المملكة العربية السعودية والجزائر هما الأكثر احتمالاً للتعيين خلال الـ12 شهر القادم مع 39% و 36% من المستطلعين بالتتابع يزعمون ذلك.
- القطاع الخاص- الشركات العالمية الكبرى هي الأكثر احتمالاً للتعيين خلال الـ3 شهور القادمة (31%) و خلال الـ12 شهر القادم (35%) بالمقارنة مع القطاعات الأخرى.
- 47% من الذين يتوقعون أن تقوم شركاتهم بالتعيين خلال الـ3 شهور القادمة قالوا أنهم ينظرون إلى تعيين أقلّ 5 موظفين.
- مثل الدورة السابقة، تزعم الشركات أنها تتطلع إلى تعيين موظفين لشغل المناصب الصغيرة مثل التنفيذيين في المناصب الصغيرة (35%) والتنفيذيين المتوسطين (31%).
- الشركات تبحث عن خريجي التجارة وإدارة الأعمال. وبالجانب من المؤهلات، أهم المهارات التي تبحث عنها الشركات هي مهارات المحادثة- العربية والإنجليزية (53%) والقدرة على العمل ضمن فريق (49%).
- المملكة العربية السعودية (46%) تتبعها دولة الإمارات (44%) تعتبران من أكثر أسواق العمل جاذبية.
- و على صعيد المهن، قطاع البنوك (36%) تتبعها الاتصالات (35%) تعتبر الأكثر جاذبية وتحتفظ بأعلى المهارات.

- الشركات تبحث عن خريجي التجارة وإدارة الأعمال. وبالجانب من المؤهلات، أهم المهارات التي تبحث عنها الشركات هي مهارات المحادثة- العربية والإنجليزية (61%) والقدرة على العمل ضمن فريق (52%)، و الشخصية بشكل عام (46%).
- المملكة العربية السعودية (44%) تتبعها دولة الإمارات (41%) تعتبران من أكثر أسواق العمل جاذبية.
- و على صعيد المهن، قطاع البنوك (39%) يتبعه الاتصالات (39%) يتصدران القمّة و يتبعهما قطاع البناء (33%) من ناحية اعتبارهم الأكثر جذباً وإبقاءً أعلى أفضل الخبرات والمهارات.

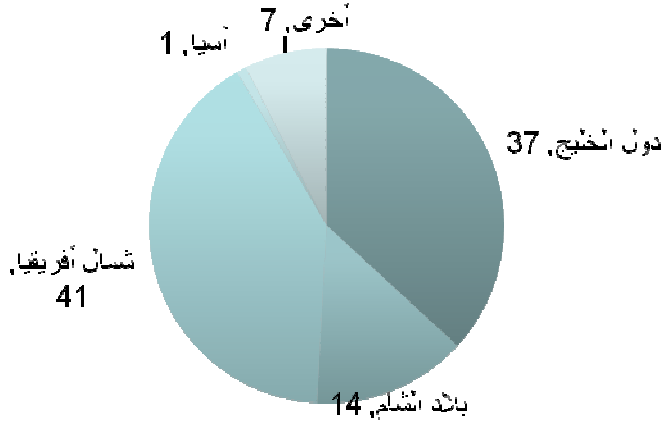
نبذة عن المجيبين

YouGov[®]
What the world thinks

بيتا.كوم
أكبر موقع للتوظيف في الشرق الأوسط

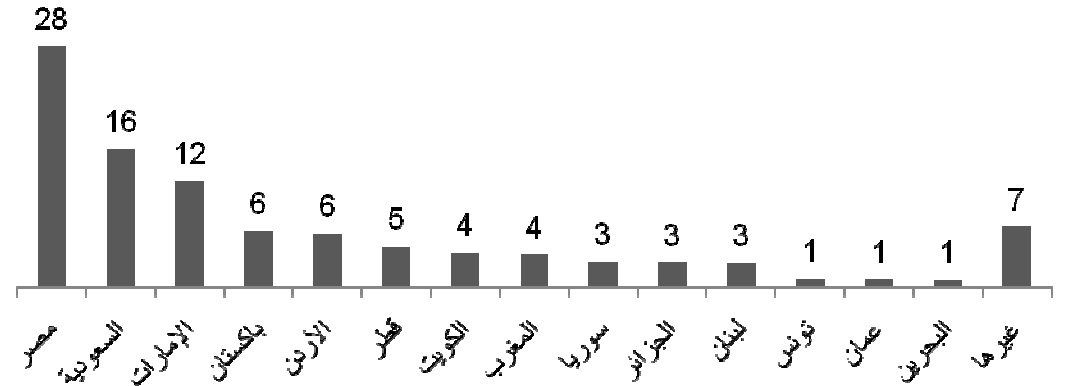
نبذة عن المجيبين - المعلومات الشخصية

المنطقة



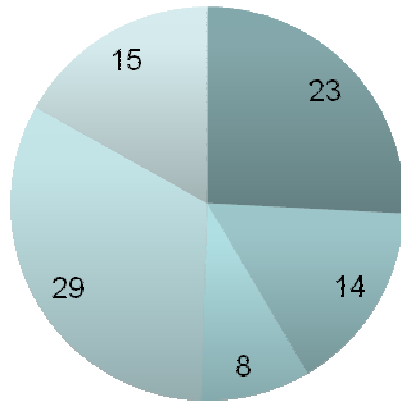
الأساس: عدد المجيبين الكلي - N = 4,765

البلد



الأساس: عدد المجيبين الكلي - N = 4,765

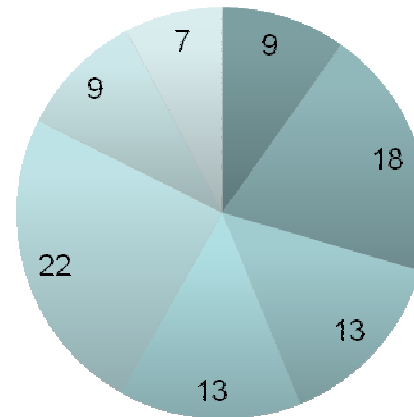
القطاع



- القطاع الخاص - شركة وطنية
- القطاع الخاص - شركة وطنية كبرى
- القطاع الخاص - شركة وطنية متوسطة أو صغيرة
- القطاع الخاص - أخرى
- القطاع العام/الحكومي/سنة

الأساس: عدد المجيبين الكلي - N = 4,765

المركز الوظيفي



- مدير تنفيذي/رئيس/صاحب عمل/معلم
- مدير أو من الإدارة العليا
- إحصائي [كامل: قطاع خدمات]
- مدير إدارة وسطى
- مدير قسم/فائدة فريق عمل
- مفتي بدون مسئوليات إدارية
- عمل مجاني

الأساس: عدد المجيبين الكلي - N = 4,765

القيم السابقة والحالية

قيم التعيم الحالي للدورة الابتدائية على حسب الدولة، أكتوبر 2009

الإمارات	تونس	سوريا	السعودية	قطر	باكستان	عمان	المغرب	لبنان	الكويت	الأردن	مصر	البحرين	الجزائر	المجموع	قيمة الدورة الابتدائية ل:
742	92	158	999	216	43	65	143	134	258	295	1438	79	174	5084	عدد المجيبين
123	133	131	137	131	133	136	119	140	131	124	126	113	134	129	التعيين الحالي

قيم التعيم الحالي للدورة الحالية على حسب الدولة، يناير 2010

الإمارات	تونس	سوريا	السعودية	قطر	باكستان	عمان	المغرب	لبنان	الكويت	الأردن	مصر	البحرين	الجزائر	المجموع	قيمة الدورة الابتدائية ل:
539	93	81	1035	126	10	49	125	73	167	216	912	35	123	3698	عدد المجيبين
117	132	130	138	125	125	136	133	134	132	123	125	140	130	129	التعيين الحالي

قيم التعيم الحالي للدورة الحالية على حسب الدولة، أبريل 2010

الإمارات	تونس	سوريا	السعودية	قطر	باكستان	عمان	المغرب	لبنان	الكويت	الأردن	مصر	البحرين	الجزائر	المجموع	قيمة الدورة الابتدائية ل:
539	93	81	1035	126	10	49	125	73	167	216	912	35	123	3698	عدد المجيبين
126	115	127	142	138	138	124	134	140	122	117	125	128	136	130	التعيين الحالي

قيم التعيم الحالي للدورة الحالية على حسب الدولة، يوليو 2010

الإمارات	تونس	سوريا	السعودية	قطر	باكستان	عمان	المغرب	لبنان	الكويت	الأردن	مصر	البحرين	الجزائر	المجموع	قيمة الدورة الابتدائية ل:
208	76	86	502	113	185	51	75	82	108	105	559	28	81	2599	عدد المجيبين
126	125	120	129	134	142	142	133	134	134	116	124	154	144	131	التعيين الحالي

قيم التعيم الحالي للدورة الحالية على حسب الدولة، أكتوبر 2010

الإمارات	تونس	سوريا	السعودية	قطر	باكستان	عمان	المغرب	لبنان	الكويت	الأردن	مصر	البحرين	الجزائر	المجموع	قيمة الدورة الابتدائية ل:
546	131	216	694	127	42	40	147	120	172	272	1235	41	261	4386	عدد المجيبين
121	118	130	135	124	127	141	135	121	127	120	126	134	139	128	التعيين الحالي

قيم توقعات التعيين المستقبلية للدورة الابتدائية على حسب الدولة، اكتوبر 2009

الإمارات	تونس	سوريا	السعودية	قطر	باكستان	عمان	المغرب	لبنان	الكويت	الأردن	مصر	البحرين	الجزائر	المجموع	قيمة الدورة الابتدائية ل:
742	92	158	999	216	43	65	143	134	258	295	1438	79	174	5084	عدد المجيبين
141	145	147	154	144	138	162	141	147	147	145	144	146	153	146	HE

قيم توقعات التعيين المستقبلية للدورة الحالية على حسب الدولة، يناير 2010

الإمارات	تونس	سوريا	السعودية	قطر	باكستان	عمان	المغرب	لبنان	الكويت	الأردن	مصر	البحرين	الجزائر	المجموع	قيمة الدورة الابتدائية ل:
539	93	81	1035	126	10	49	125	73	167	216	912	35	123	3698	عدد المجيبين
133	146	143	153	142	135	145	145	145	143	139	141	141	144	144	HE

قيم توقعات التعيين المستقبلية للدورة الحالية على حسب الدولة، أبريل 2010

الإمارات	تونس	سوريا	السعودية	قطر	باكستان	عمان	المغرب	لبنان	الكويت	الأردن	مصر	البحرين	الجزائر	المجموع	قيمة الدورة الابتدائية ل:
448	39	107	761	123	20	31	107	76	151	212	802	36	60	3086	عدد المجيبين
140	137	147	152	145	150	150	139	145	140	137	138	154	150	144	HE

قيم توقعات التعيين المستقبلية للدورة الحالية على حسب الدولة، يوليو 2010

الإمارات	تونس	سوريا	السعودية	قطر	باكستان	عمان	المغرب	لبنان	الكويت	الأردن	مصر	البحرين	الجزائر	المجموع	قيمة الدورة الابتدائية ل:
208	76	86	502	113	185	51	75	82	108	105	559	28	81	2599	عدد المجيبين
136	136	147	144	149	152	154	138	148	148	137	137	161	153	143	HE

قيم توقعات التعيين المستقبلية للدورة الحالية على حسب الدولة، أكتوبر 2010

الإمارات	تونس	سوريا	السعودية	قطر	باكستان	عمان	المغرب	لبنان	الكويت	الأردن	مصر	البحرين	الجزائر	المجموع	قيمة الدورة الابتدائية ل:
546	131	216	694	127	42	40	147	120	172	272	1235	41	261	4386	عدد المجيبين
135	128	146	151	146	130	148	141	143	142	136	139	149	151	142	HE

قيم مؤشر فرص العمل للدورة الابتدائية على حسب الدولة، اكتوبر 2009

الإمارات	تونس	سوريا	السعودية	قطر	باكستان	عمان	المغرب	لبنان	الكويت	الأردن	مصر	البحرين	الجزائر	المجموع	قيمة الدورة الابتدائية ل:
742	92	158	999	216	43	65	143	134	258	295	1438	79	174	5084	عدد المجيبين
264	278	278	291	275	271	298	260	287	278	270	271	258	288	275	ال

قيم مؤشر فرص العمل للدورة الحالية على حسب الدولة، يناير 2010

الإمارات	تونس	سوريا	السعودية	قطر	باكستان	عمان	المغرب	لبنان	الكويت	الأردن	مصر	البحرين	الجزائر	المجموع	قيمة الدورة الابتدائية ل:
539	93	81	1035	126	10	49	125	73	167	216	912	35	123	3698	عدد المجيبين
250	278	273	291	266	260	281	278	279	275	262	266	281	274	273	ال

قيم مؤشر فرص العمل للدورة الحالية على حسب الدولة، أبريل 2010

الإمارات	تونس	سوريا	السعودية	قطر	باكستان	عمان	المغرب	لبنان	الكويت	الأردن	مصر	البحرين	الجزائر	المجموع	قيمة الدورة الابتدائية ل:
448	39	107	761	123	20	31	107	76	151	212	802	36	60	3086	عدد المجيبين
266	253	274	294	283	288	274	273	286	262	254	263	282	286	274	ال

قيم مؤشر فرص العمل للدورة الحالية على حسب الدولة، يوليو 2010

الإمارات	تونس	سوريا	السعودية	قطر	باكستان	عمان	المغرب	لبنان	الكويت	الأردن	مصر	البحرين	الجزائر	المجموع	قيمة الدورة الابتدائية ل:
208	76	86	502	113	185	51	75	82	108	105	559	28	81	2599	عدد المجيبين
262	261	267	273	283	295	296	271	281	282	253	261	314	297	274	ال

قيم مؤشر فرص العمل للدورة الحالية على حسب الدولة، أكتوبر 2010

الإمارات	تونس	سوريا	السعودية	قطر	باكستان	عمان	المغرب	لبنان	الكويت	الأردن	مصر	البحرين	الجزائر	المجموع	قيمة الدورة الابتدائية ل:
546	131	216	694	127	42	40	147	120	172	272	1235	41	261	4386	عدد المجيبين
255	245	276	286	270	257	289	277	264	269	257	266	283	290	269	ال

المؤشرات

YouGov[®]
What the world thinks

بيت.كوم
أكبر موقع للتوظيف في الشرق الأوسط

قيم مؤشر توقعات التعيين - يناير 2010

الإمارات	تونس	سوريا	السعودية	قطر	باكستان	عمان	المغرب	لبنان	الكويت	الأردن	مصر	البحرين	الجزائر	المجموع	قيمة الدورة الابتدائية ل:
539	93	81	1035	126	10	49	125	73	167	216	912	35	123	3698	عدد المجيبين
94.3	100.7	97.3	99.4	98.6	97.8	89.5	102.8	98.6	97.3	95.9	97.9	96.6	94.1	98.6	HEI

قيم مؤشر توقعات التعيين – أبريل 2010

الإمارات	تونس	سوريا	السعودية	قطر	باكستان	عمان	المغرب	لبنان	الكويت	الأردن	مصر	البحرين	الجزائر	المجموع	قيمة الدورة الابتدائية ل:
539	93	81	1035	126	10	49	125	73	167	216	912	35	123	3698	عدد المجيبين
99.1	94.6	100.1	98.9	100.8	108.7	92.6	98.8	98.9	95.3	94.5	95.9	105.6	98.0	98.5	HEI

قيم مؤشر توقعات التعيين – يوليو 2010

الإمارات	تونس	سوريا	السعودية	قطر	باكستان	عمان	المغرب	لبنان	الكويت	الأردن	مصر	البحرين	الجزائر	المجموع	قيمة الدورة الابتدائية ل:
208	76	86	502	113	185	51	75	82	108	105	559	28	81	2599	عدد المجيبين
96.2	93.9	100.1	93.5	103.6	110.3	95.0	97.9	100.4	100.8	94.6	95.0	110.1	100.1	97.9	HEI

قيم مؤشر توقعات التعيين – أكتوبر 2010

الإمارات	تونس	سوريا	السعودية	قطر	باكستان	عمان	المغرب	لبنان	الكويت	الأردن	مصر	البحرين	الجزائر	المجموع	قيمة الدورة الابتدائية ل:
546	131	216	694	127	42	40	147	120	172	272	1235	41	261	4386	عدد المجيبين
95.6	88.2	99.2	98.0	101.2	94.0	91.0	100.1	97.2	96.7	94.1	96.6	101.9	98.7	97.0	HEI

الإمارات	تونس	سوريا	السعودية	قطر	باكستان	عمان	المغرب	لبنان	الكويت	الأردن	مصر	البحرين	الجزائر	المجموع	قيمة الدورة الابتدائية ل:
539	93	81	1035	126	10	49	125	73	167	216	912	35	123	3698	عدد المجيبين
94.7	100.0	98.2	100.0	96.7	95.9	94.3	106.9	97.2	98.9	97.0	98.2	108.9	95.1	99.3	ال

الإمارات	تونس	سوريا	السعودية	قطر	باكستان	عمان	المغرب	لبنان	الكويت	الأردن	مصر	البحرين	الجزائر	المجموع	قيمة الدورة الابتدائية ل:
539	93	81	1035	126	10	49	125	73	167	216	912	35	123	3698	عدد المجيبين
100.7	90.9	98.5	101.1	103.0	106.1	92.0	105.0	99.5	94.1	94.0	97.1	109.3	99.2	99.7	ال

الإمارات	تونس	سوريا	السعودية	قطر	باكستان	عمان	المغرب	لبنان	الكويت	الأردن	مصر	البحرين	الجزائر	المجموع	قيمة الدورة الابتدائية ل:
208	76	86	502	113	185	51	75	82	108	105	559	28	81	2599	عدد المجيبين
99.1	94.0	96.2	94.0	102.8	108.7	99.4	104.4	97.9	101.6	93.8	96.3	121.8	103.1	99.5	ال

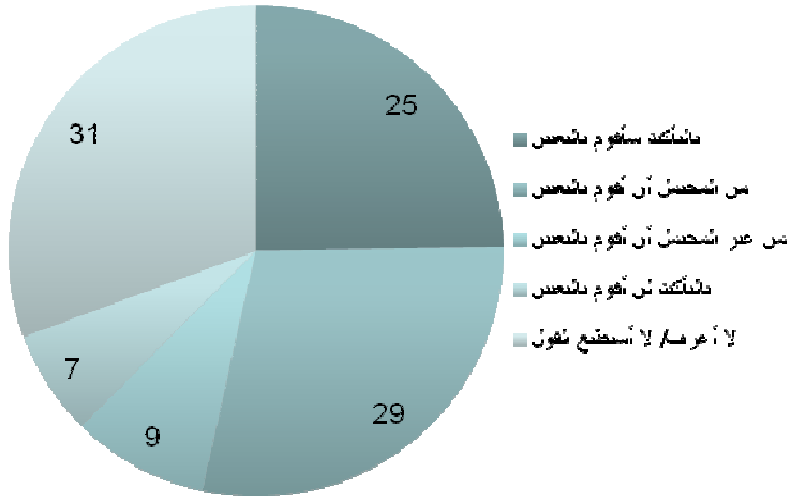
الإمارات	تونس	سوريا	السعودية	قطر	باكستان	عمان	المغرب	لبنان	الكويت	الأردن	مصر	البحرين	الجزائر	المجموع	قيمة الدورة الابتدائية ل:
546	131	216	694	127	42	40	147	120	172	272	1235	41	261	4386	عدد المجيبين
96.7	88.3	99.3	98.3	98.1	94.9	96.9	106.4	92.0	96.8	95.1	98.0	109.7	100.6	97.9	ال

التقرير

YouGov[®]
What the world thinks

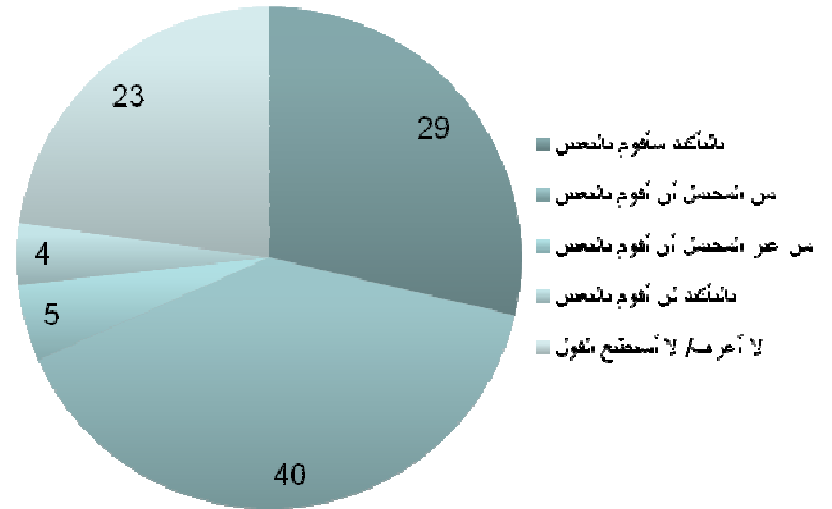
بيتا.كوم
أكبر موقع للتوظيف في الشرق الأوسط

خلال الـ 3 أشهر القادمة



الأساس: عدد الذين يعملون - N = 4,386

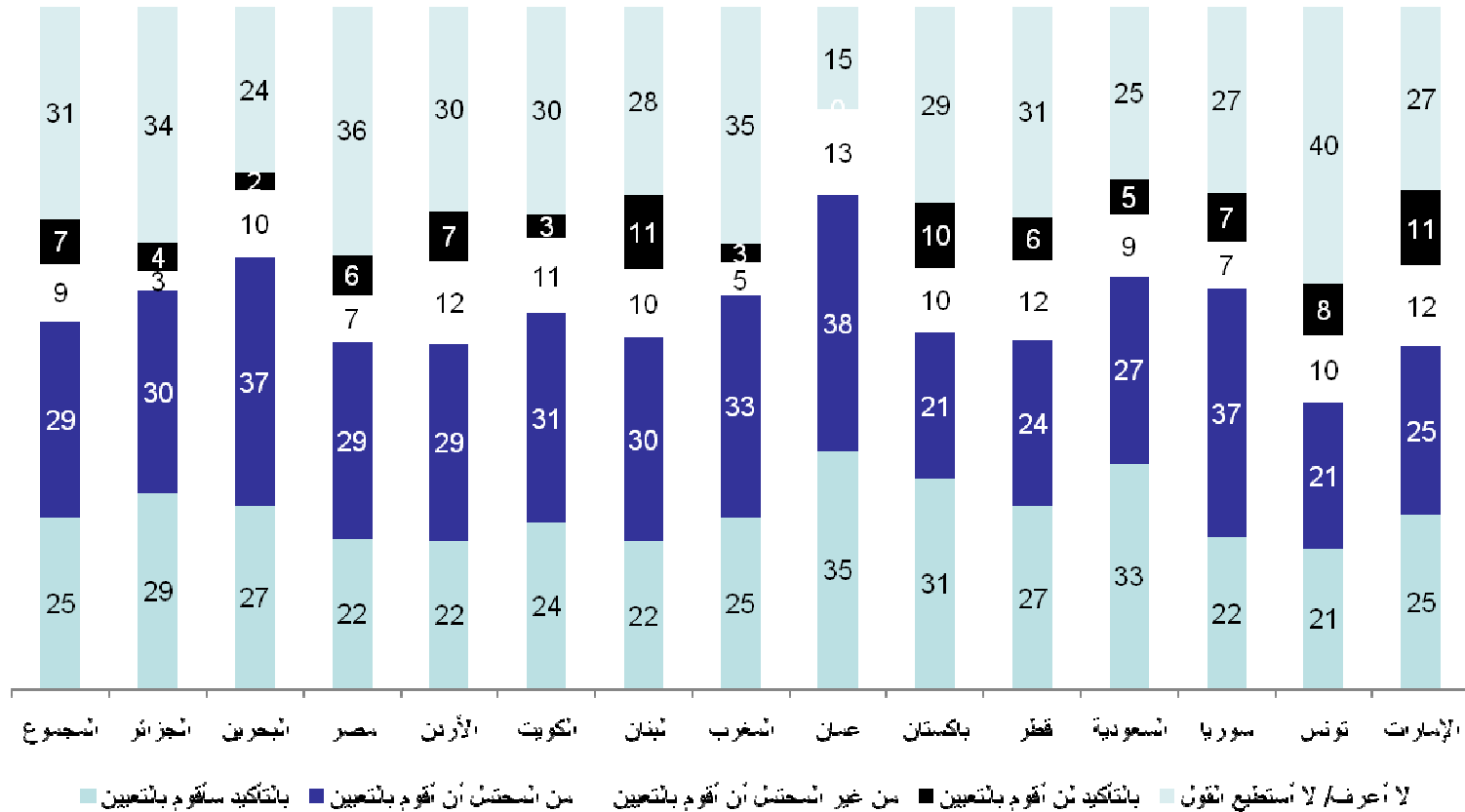
خلال الـ 12 شهر القادمة



الأساس: عدد الذين يعملون - N = 4,386

توقعات التعيين الحالية – حسب الدولة

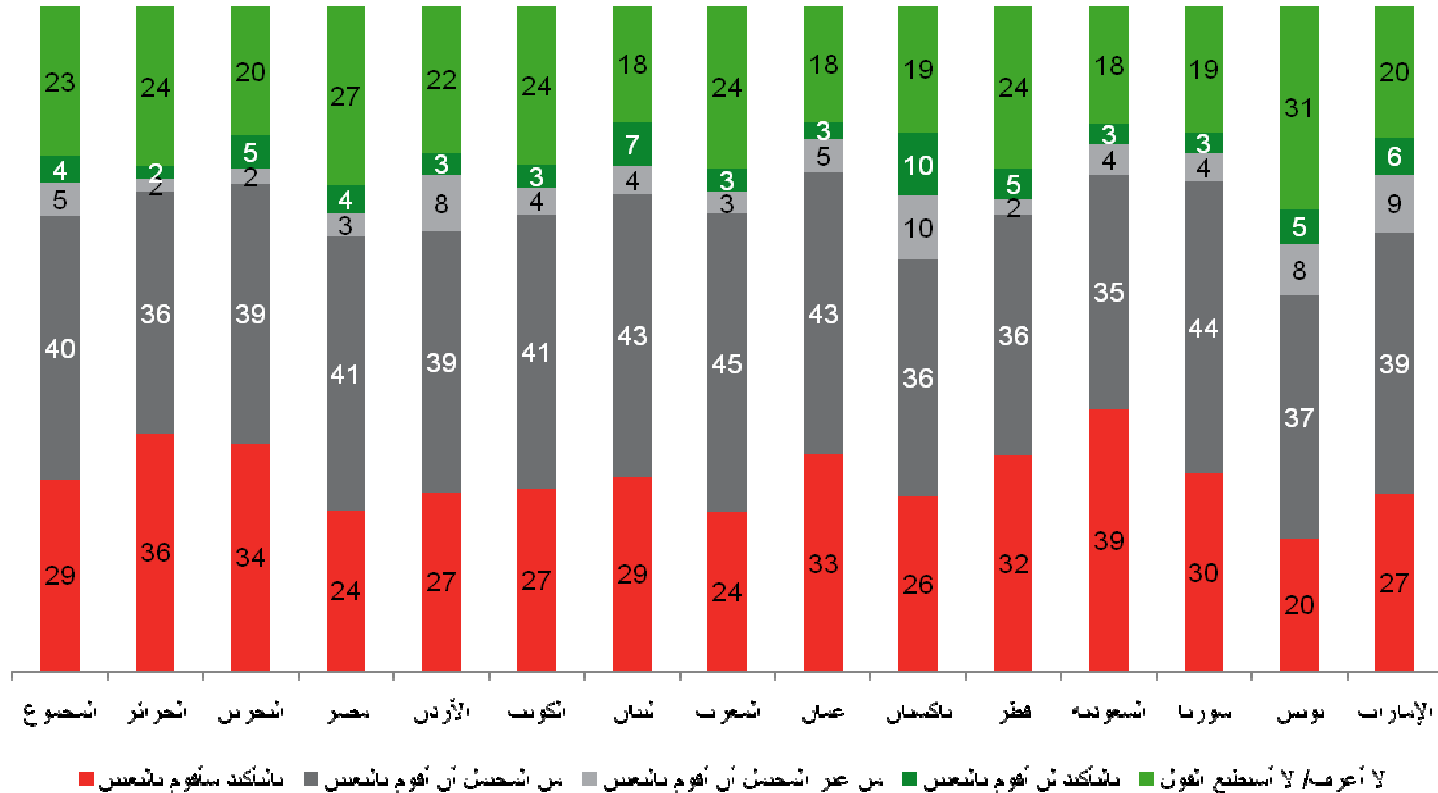
خلال الأشهر الثلاثة القادمة هل ستقوم بتعيين موظفين لمؤسستك أو لعملائك لو كنت تعمل في مجال التوظيف أو كنت إستشاري موارد بشرية؟



الأساس: عدد الذين يعملون - N = 4,386

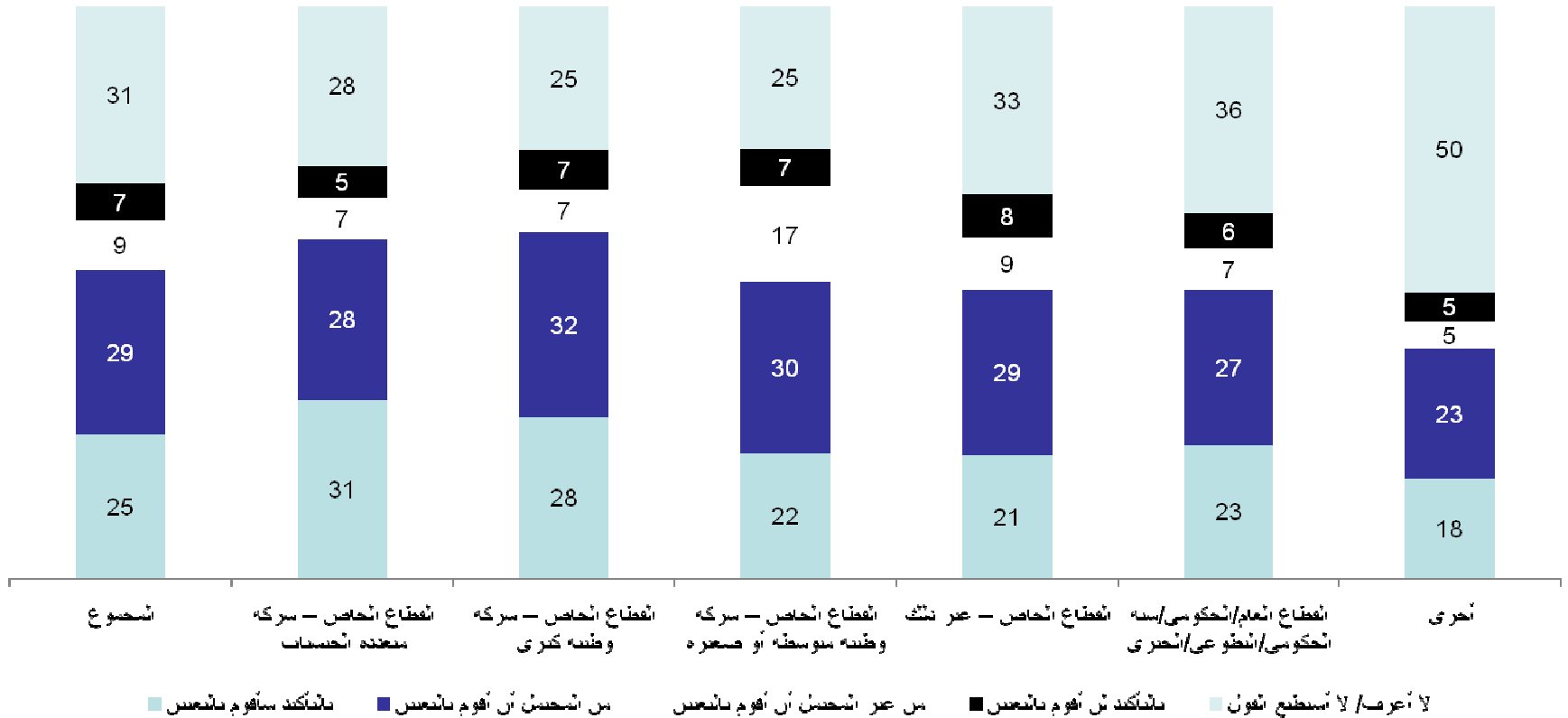
توقعات التعيين المستقبلية – حسب الدولة

أخذين بالإعتبار توقعاتك المستقبلية، خلال سنة من الآن هل تعتقد أنك ستقوم بتعيين موظفين لمؤسستك أو لعملائك لو كنت تعمل في مجال التوظيف أو كنت إستشاري موارد بشرية؟



الأساس: عدد الذين يعملون - N = 4,386

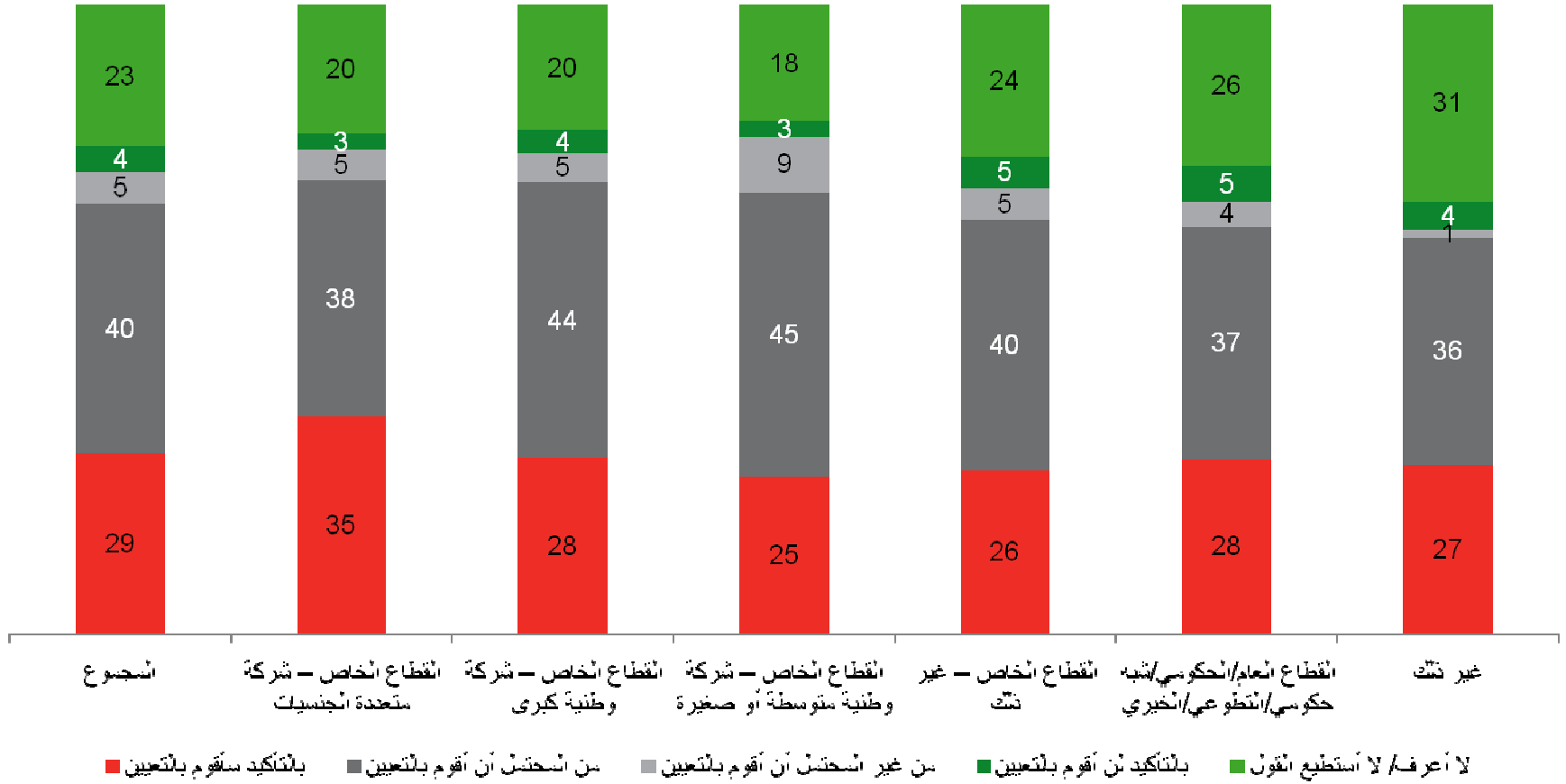
خلال الأشهر الثلاثة القادمة هل ستقوم بتعيين موظفين لمؤسستك أو لعملائك لو كنت تعمل في مجال التوظيف أو كنت إستشاري موارد بشرية؟



الأساس: عدد الذين يعملون - N = 4,386

توقعات التعيين المستقبلية – حسب القطاع

أخذين بالإعتبار توقعاتك المستقبلية، خلال سنة من الآن هل تعتقد أنك ستقوم بتعيين موظفين لمؤسستك أو لعملائك لو كنت تعمل في مجال التوظيف أو كنت إستشاري موارد بشرية؟

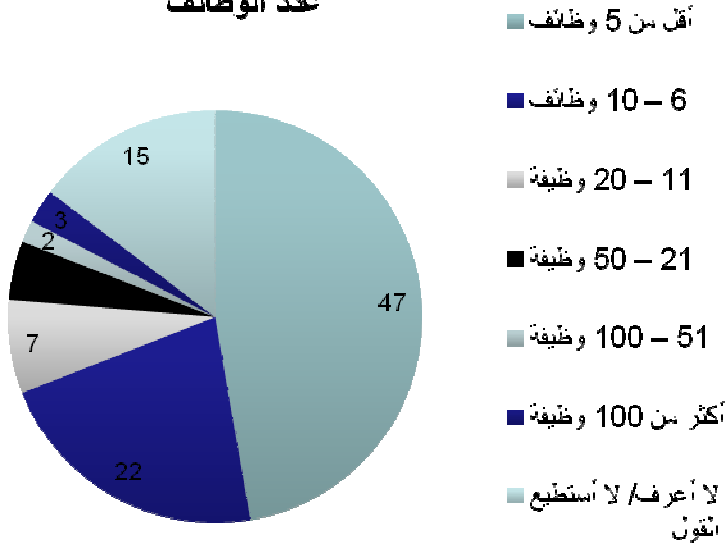


الأساس: عدد الذين يعملون - N = 4,386

توفر الوظائف و المراكز الوظيفية المطلوبة

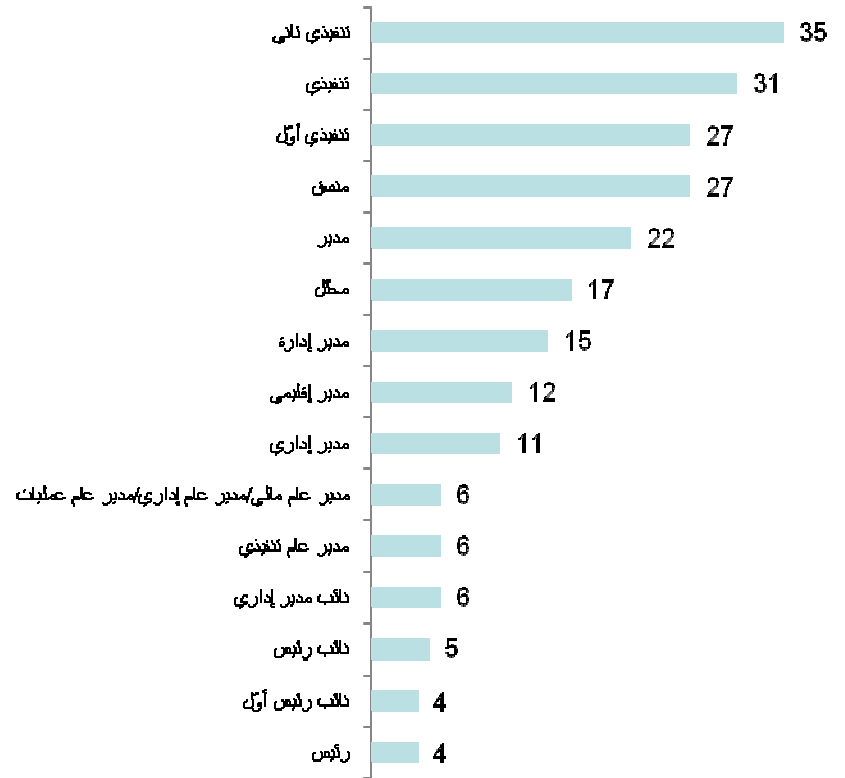
- 1 - الرجاء الإشارة إلى العدد التقريبي من الوظائف التي ستقوم بتعيين موظفين فيها خلال الأشهر الثلاثة القادمة
- 2 - لأي من المستويات/ المراكز الوظيفية التالية ستقوم بالتعيين خلال الأشهر الثلاثة القادمة؟

عدد الوظائف



الأساس: عدد الذين سيقومون بالتعيين خلال الأشهر الثلاثة القادمة - N = 2,365

المستويات/ المراكز الوظيفية



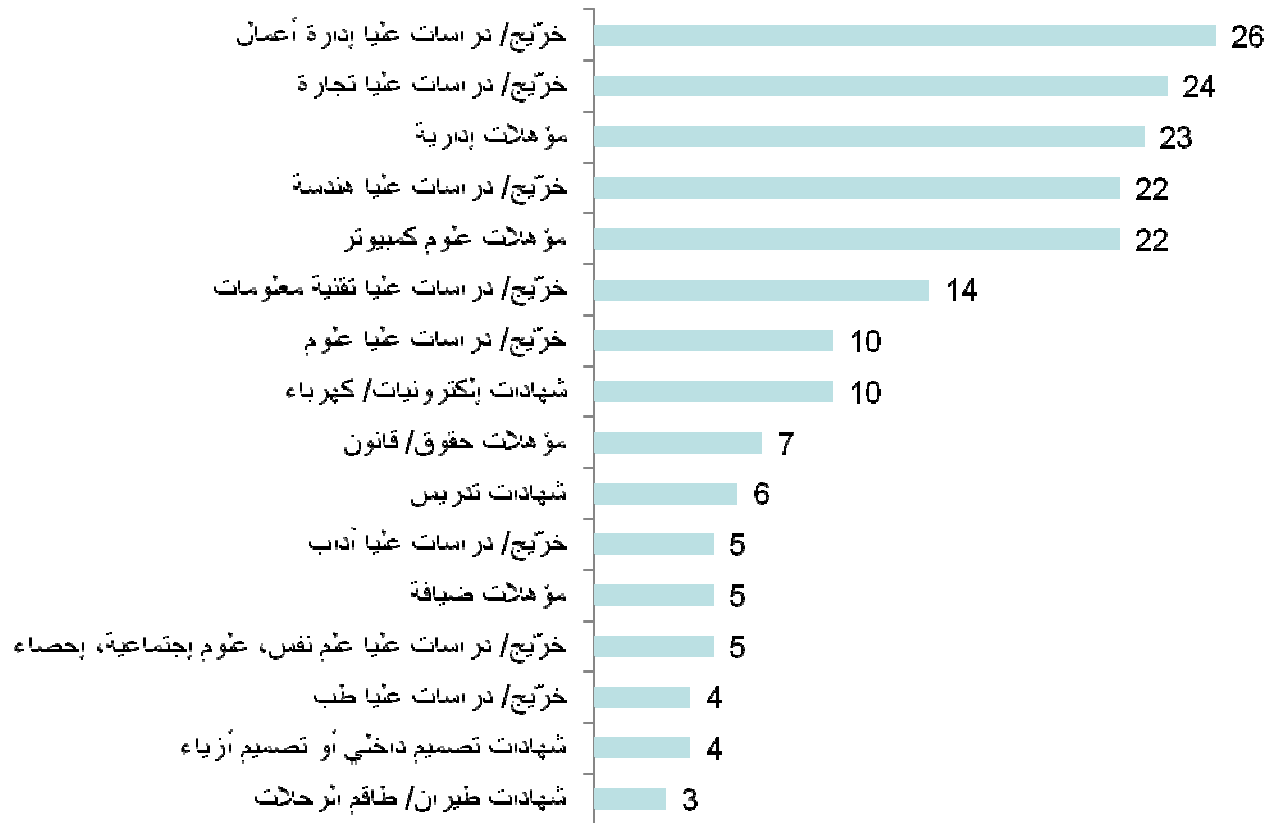
الأساس: عدد الذين سيقومون بالتعيين خلال الأشهر الثلاثة القادمة - N = 2,365

توفر الوظائف – حسب الدولة

الرجاء الإشارة إلى العدد التقريبي من الوظائف التي ستقوم بتعيين موظفين فيها خلال الأشهر الثلاثة القادمة

الإمارات	تونس	سوريا	السعودية	قطر	باكستان	عمان	المغرب	لبنان	الكويت	الأردن	مصر	البحرين	الجزائر	المجموع	عدد الوظائف
275	55	127	420	65	22	29	85	62	95	138	628	26	153	2365	الأساس: الذين سيقومون بالتعيين خلال 3 أشهر
44	53	54	46	42	41	55	42	48	41	49	50	46	49	47	أقل من 5 وظائف
26	18	24	24	18	14	3	24	23	24	24	20	27	16	22	6 – 10 وظائف
10	11	5	7	17	5	10	4	3	12	4	7	8	5	7	11 - 20 وظيفة
5	2	3	6	6	14	3	5	2	2	3	4	8	7	5	21 – 50 وظيفة
0	0	2	2	3	0	0	2	5	3	1	2	0	1	2	51 – 100 وظيفة
4	2	3	4	3	5	3	1	0	5	1	2	0	4	3	أكثر من 100 وظيفة

حالياً ما هي المؤهلات العلمية و الأكاديمية المهمة بالنسبة لك عندما تبحث عن الأشخاص المناسبين للتعيين؟



الأساس: عدد الذين يعملون - N = 4,386

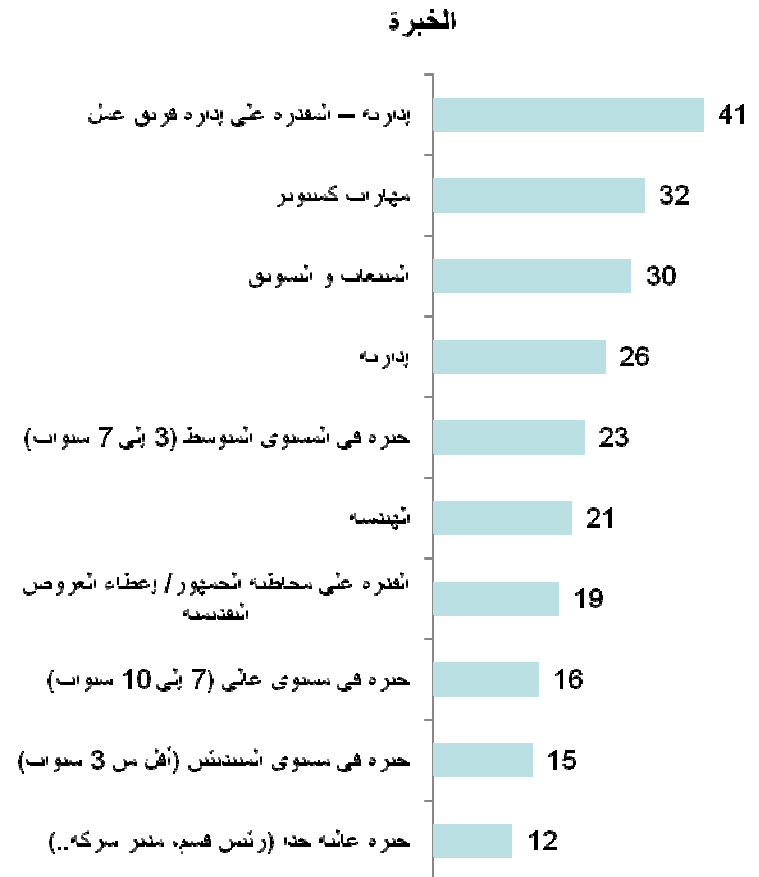
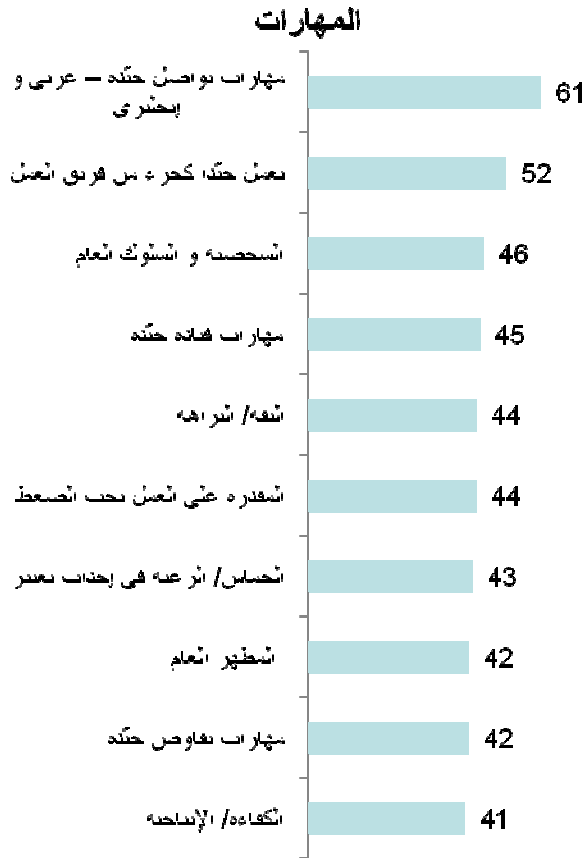
حالياً ما هي المؤهلات العلمية و الأكاديمية المهمة بالنسبة لك عندما تبحث عن الأشخاص المناسبين للتعيين؟

عدد الوظائف	المجموع	الجزائر	البحرين	مصر	الأردن	الكويت	لبنان	المغرب	عمان	باكستان	قطر	السعودية	سوريا	تونس	الامارات
الأساس	4386	261	41	1235	272	172	120	147	40	42	127	694	216	131	546
خريج/ دراسات عليا إدارة أعمال	26	33	37	21	23	26	38	29	30	38	23	29	25	18	29
خريج/ دراسات عليا تجارة	24	28	32	30	10	23	18	31	25	24	24	22	22	18	23
شهادات إدارة	23	23	24	19	24	30	23	24	33	26	24	25	25	15	23
شهادات علوم كمبيوتر	22	26	24	24	21	25	13	31	20	10	17	24	28	27	16
خريج/ دراسات عليا هندسة	22	28	17	20	13	16	8	16	13	24	35	24	15	21	29
خريج/ دراسات عليا تقنية معلومات	14	15	29	11	13	14	13	22	15	24	11	17	14	16	14

حالياً ما هي المؤهلات العلمية و الأكاديمية المهمة بالنسبة لك عندما تبحث عن الأشخاص المناسبين للتعيين؟

عدد الوظائف	المجموع	الجزائر	البحرين	مصر	الأردن	الكويت	لبنان	المغرب	عمان	باكستان	قطر	السعودية	سوريا	تونس	الامارات
الأساس	4386	261	41	1235	272	172	120	147	40	42	127	694	216	131	546
شهادات إلكترونيات/ كهرباء	10	16	5	7	10	6	6	14	13	5	12	14	14	16	7
خريج/ دراسات عليا علوم	10	16	7	8	9	9	6	16	13	17	9	8	6	19	11
شهادات حقوق	7	14	7	10	5	3	4	14	8	5	2	5	8	8	4
شهادات تدريس	6	5	15	6	7	9	8	7	13	7	2	4	8	18	5
شهادات ضيافة	5	5	7	5	8	7	7	11	5	2	6	4	3	4	6
خريج/ دراسات عليا علم نفس، اجتماع، احصاءات..	5	12	7	4	6	5	5	7	3	5	2	4	6	7	3

- 1 - أي من المتطلبات/ العوامل التالية يهَمَّك جداً توفرها في الشخص المرشح للتعيين؟
 2 - ما هي الخبرة المثالية التي تبحث عنها؟



الأساس: عدد الذين يعملون - N = 4,386

أي من المتطلبات/ العوامل التالية يهَمُّك جداً توفرها في الشخص المرشَّح للتعيين؟

عدد الوظائف	المجموع	الجزائر	البحرين	مصر	الأردن	الكويت	لبنان	المغرب	عمان	باكستان	قطر	السعودية	سوريا	تونس	الامارات
الأساس	4386	261	41	1235	272	172	120	147	40	42	127	694	216	131	546
مهارات تواصل جيدة – باللغتين العربية والإنجليزية	61	25	76	70	76	70	51	24	65	33	60	76	64	32	59
يعمل جيداً كجزء من فريق العمل – متعاون/ خدوم/ مرن	52	38	61	56	53	54	52	38	35	55	59	54	49	44	48
الشخصية و السلوك العام	46	39	44	52	49	43	36	35	40	36	42	52	50	45	39
مهارات قيادة جيدة	45	32	54	45	46	44	43	34	38	57	47	45	43	40	45
الثقة/ النزاهة	44	41	44	47	47	38	36	38	40	48	45	46	44	48	38
المقدرة على العمل تحت الضغط	44	28	46	46	55	43	43	29	38	60	50	44	42	27	44

أي من المتطلبات/ العوامل التالية يهَمُّك جداً توفرها في الشخص المرشح للتعيين؟

عدد الوظائف	المجموع	الجزائر	البحرين	مصر	الأردن	الكويت	لبنان	المغرب	عمان	باكستان	قطر	السعودية	سوريا	تونس	الامارات
الأساس	4386	261	41	1235	272	172	120	147	40	42	127	694	216	131	546
الحماس/ الرغبة في إحداث تغيير	43	41	41	48	47	36	38	42	33	14	33	49	42	44	31
المظهر العام	42	28	41	50	49	44	33	25	35	43	38	48	38	36	33
مهارات تفاوض جيدة	42	35	56	45	44	44	39	35	23	33	40	42	44	31	38
الكفاءة/ الإنتاجية	41	33	59	40	42	41	40	28	50	43	39	45	39	37	41
المقدرة الإبداعية	38	30	49	41	46	39	37	28	35	50	40	37	36	34	32

الخبرة – حسب الدولة 1/2

ما هي الخبرة المثالية التي تبحث عنها؟

عدد الوظائف	المجموع	الجزائر	البحرين	مصر	الأردن	الكويت	لبنان	المغرب	عمان	باكستان	قطر	السعودية	سوريا	تونس	الامارات
الأساس	4386	261	41	1235	272	172	120	147	40	42	127	694	216	131	546
إدارية – المقدرة على إدارة فريق عمل	41	42	46	38	44	39	45	44	40	64	44	40	38	31	38
مهارات كمبيوتر	32	28	27	31	32	40	30	28	30	48	36	35	37	27	29
المبيعات و التسويق	30	25	27	32	33	27	37	31	20	17	23	34	36	21	28
إدارية	26	27	17	20	24	33	31	29	25	45	24	29	28	18	31
خبرة في المستوى المتوسط (3 إلى 7 سنوات)	23	17	17	21	23	25	21	18	28	26	31	28	23	12	26

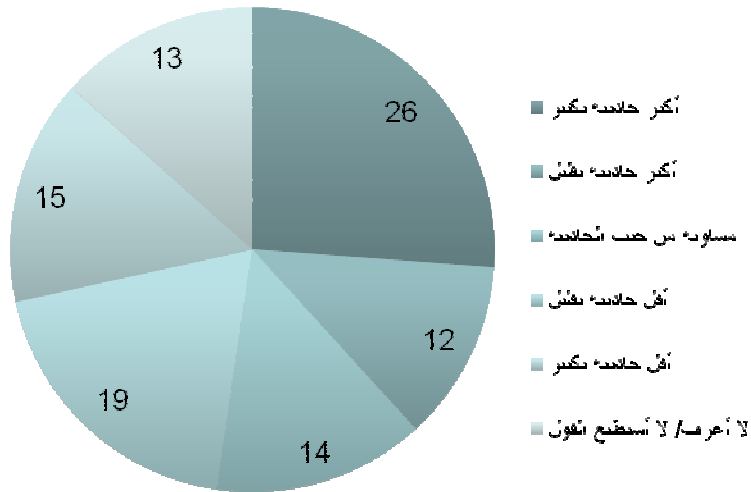
ما هي الخبرة المثالية التي تبحث عنها؟

عدد الوظائف	المجموع	الجزائر	البحرين	مصر	الأردن	الكويت	لبنان	المغرب	عمان	باكستان	قطر	السعودية	سوريا	تونس	الامارات
الأساس	4386	261	41	1235	272	172	120	147	40	42	127	694	216	131	546
الهندسة	21	25	20	18	13	19	8	11	25	19	36	23	20	27	26
القدرة على مخاطبة الجمهور/ إعطاء العروض التقديمية	19	20	12	22	25	19	17	20	13	17	16	22	22	11	14
خبرة في مستوى عالي (7 إلى 10 سنوات)	16	11	17	12	16	16	12	12	20	29	27	17	14	15	16
خبرة في مستوى المبتدئين (أقل من 3 سنوات)	15	11	10	15	14	16	13	14	20	10	13	19	17	11	13
خبرة عالية جداً (رئيس قسم، مدير شركة..)	12	16	15	12	16	9	13	12	18	21	14	13	11	11	9

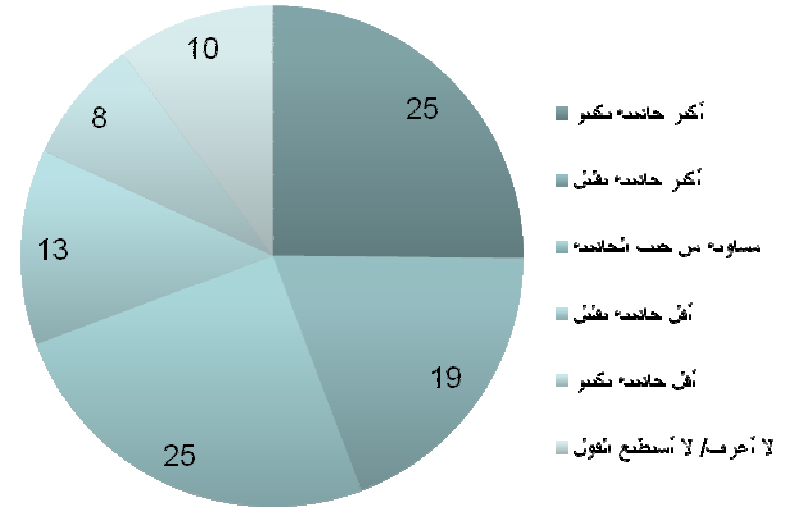
جاذبية بلد الإقامة و مجال العمل – بصورة عامة

- 1- ما مدى جاذبية بلد إقامتك كسوق عمل بالمقارنة مع دول الشرق الأوسط الأخرى؟
2- ما مدى جاذبية مجال عملك كجهة التعيين المحتملة مقارنة بمجالات العمل الأخرى؟

بلد الإقامة



مجال العمل




الأساس: عدد المجيبين الكلي - N = 4,386

ما مدى جاذبية بلد إقامتك كسوق عمل بالمقارنة مع دول الشرق الأوسط الأخرى؟

عدد الوظائف	المجموع	الجزائر	البحرين	مصر	الأردن	الكويت	لبنان	المغرب	عمان	باكستان	قطر	السعودية	سوريا	تونس	الامارات
الأساس	4386	261	41	1235	272	172	120	147	40	42	127	694	216	131	546
أكثر جاذبية بكثير	26	15	28	19	13	31	18	21	11	14	43	44	12	12	41
أكثر جاذبية بقليل	12	9	19	9	10	18	9	10	11	2	13	19	8	8	18
مساوية من حيث الجاذبية	14	13	19	11	17	22	17	16	24	14	20	11	13	26	16
أقل جاذبية بقليل	19	25	19	24	28	11	28	20	28	29	7	10	29	19	9
أقل جاذبية بكثير	15	18	2	23	19	6	17	6	13	26	4	6	21	23	7
لا أعرف/ لا أستطيع القول	13	20	14	15	13	12	11	27	13	14	13	10	17	13	10

في رأيك، حالياً ما هي مجالات العمل التي تجذب/ تستحوذ على صفوة الموظفين في البلد الذي تقيم فيه؟



الأساس: عدد المجيبين الكلي - N = 4,386

مجالات العمل الأكثر جاذبية – حسب الدولة 1/2

في رأيك، حالياً ما هي مجالات العمل التي تجذب/ تستحوذ على صفوة الموظفين في البلد الذي تقيم فيه؟

عدد الوظائف	المجموع	الجزائر	البحرين	مصر	الأردن	الكويت	لبنان	المغرب	عمان	باكستان	قطر	السعودية	سوريا	تونس	الإمارات
الأساس: الجميع	4765	294	43	1332	309	186	133	177	46	42	135	762	224	140	585
الإتصالات	39	31	35	45	42	27	36	38	33	40	24	43	46	41	33
المصارف/ التمويل	39	32	58	38	43	39	43	37	28	52	44	38	49	41	38
أعمال البناء	33	46	35	29	29	31	31	36	20	45	46	37	35	31	29
السياحة والسفر	28	17	30	37	36	15	38	44	41	19	13	15	33	42	25
النفط، الغاز و البتر وكيمويات	28	43	35	31	7	30	5	11	39	31	50	28	14	15	32

مجالات العمل الأكثر جاذبية – حسب الدولة 2/2

في رأيك، حالياً ما هي مجالات العمل التي تجذب/ تستحوذ على صفوة الموظفين في البلد الذي تقيم فيه؟

عدد الوظائف	المجموع	الجزائر	البحرين	مصر	الأردن	الكويت	لبنان	المغرب	عمان	باكستان	قطر	السعودية	سوريا	تونس	الامارات
الأساس: الجميع	4765	294	43	1332	309	186	133	177	46	42	135	762	224	140	585
السلع الإستهلاكية	25	28	26	26	27	18	24	33	28	26	13	27	26	26	21
تكنولوجيا المعلومات	25	23	19	18	39	26	28	36	20	36	19	24	39	29	24
الإلكترونيات	24	23	12	28	30	19	20	31	20	21	12	25	30	28	16
الإعلانات	23	13	26	29	24	25	35	19	9	26	10	20	30	16	20
الطب والخدمات الصحية	19	17	9	14	22	18	20	11	17	24	12	27	15	23	19

YouGov[®]
What the world thinks

بيتا.كوم

أكبر موقع للتوظيف في الشرق الأوسط

شكراً