

تقرير بيت.كوم عن أفضل مجالات العمل
في الشرق الأوسط وشمال إفريقيا

2012



أهداف البحث

أهداف البحث

- أجري هذا البحث لقياس رأي المهنيين بمجال عملهم والمجالات الأخرى. وكانت الأهداف الرئيسية منه:
- فهم مستويات الرضا عن مجال العمل الحالي على صعيد:
 - المكافأة
 - التوازن بين العمل والحياة الشخصية
 - النمو الوظيفي
 - الأمن الوظيفي
- تحديد ما هي مجالات العمل التي ينظر إليها على أنها الأفضل على صعيد العناصر المذكورة اعلاه..
- معرفة تحوّل السلوك في مجالات العمل وأسباب ذلك.
- تقييم الحكومة كصاحب عمل
- تحديد مجالات العمل التي تُعتبر جذابة لأصحاب الكفاءات المحلية والقوى العاملة من النساء.

العينة والمنهجية

العمر والجنس

الذكور والأناث البالغين

تتراوح أعمارهم بين 18 سنة وأكثر

بلد الإقامة

دول مجلس التعاون الخليجي: الإمارات العربية المتحدة، المملكة العربية السعودية، الكويت، عُمان، قطر، البحرين

بلاد الشام: لبنان، سوريا، الأردن

شمال أفريقيا: مصر، المغرب، الجزائر، تونس

المنهجية:

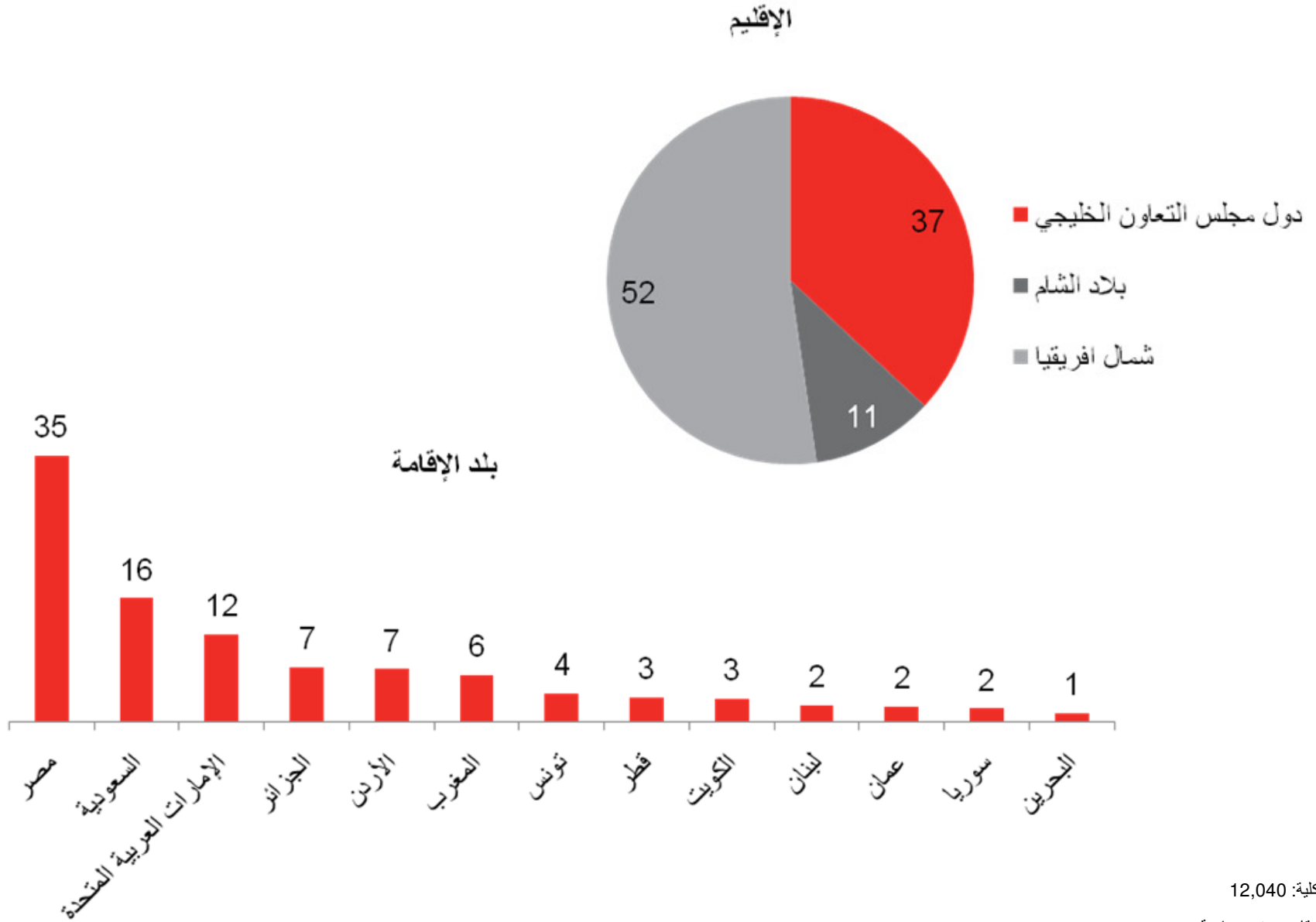
لقد تم جمع البيانات على الإنترنت بين 5 نوفمبر - 14 نوفمبر 2012.

وبلغ إجمالي عدد المشاركين 12,040 مشاركاً توزعوا على الشكل التالي:

- أولئك الذين يعملون حالياً: 9,791
- أولئك العاطلين عن العمل: 2,249
- خريجون الكلية/المدرسة الجدد الذين يبحثون عن وظيفة: 1,454
- ذوي الخبرة المهنية الذين يبحثون عن عمل: 795

الديموغرافية

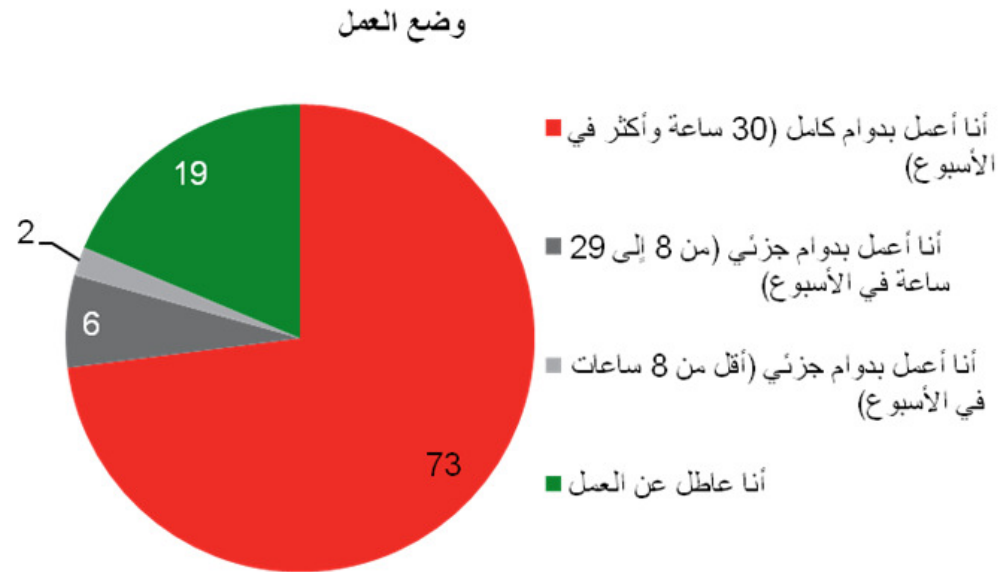
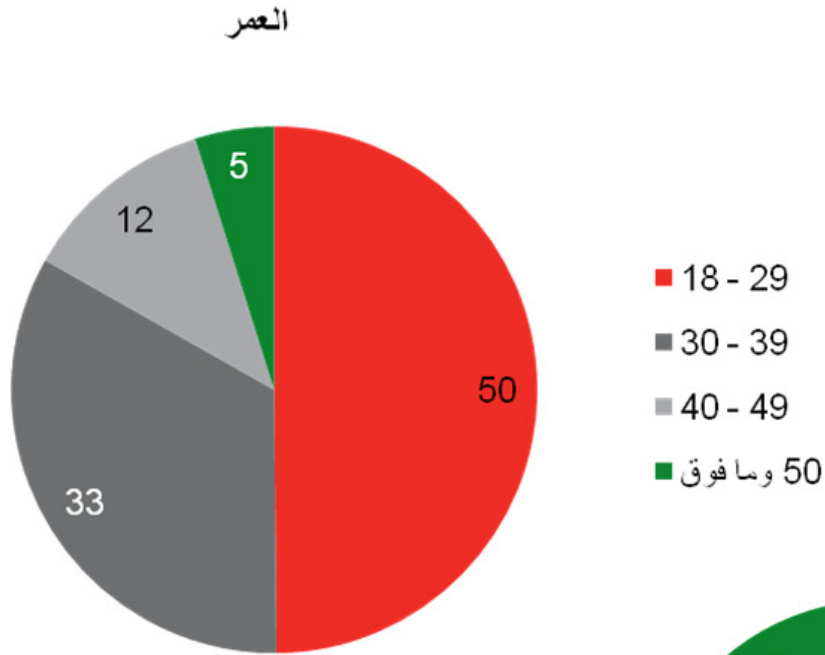
اللمحة الديموغرافية 2/1



العينة الكلية: 12,040

جميع الأرقام هي نسب مئوية


اللمحة الديموغرافية 2/2



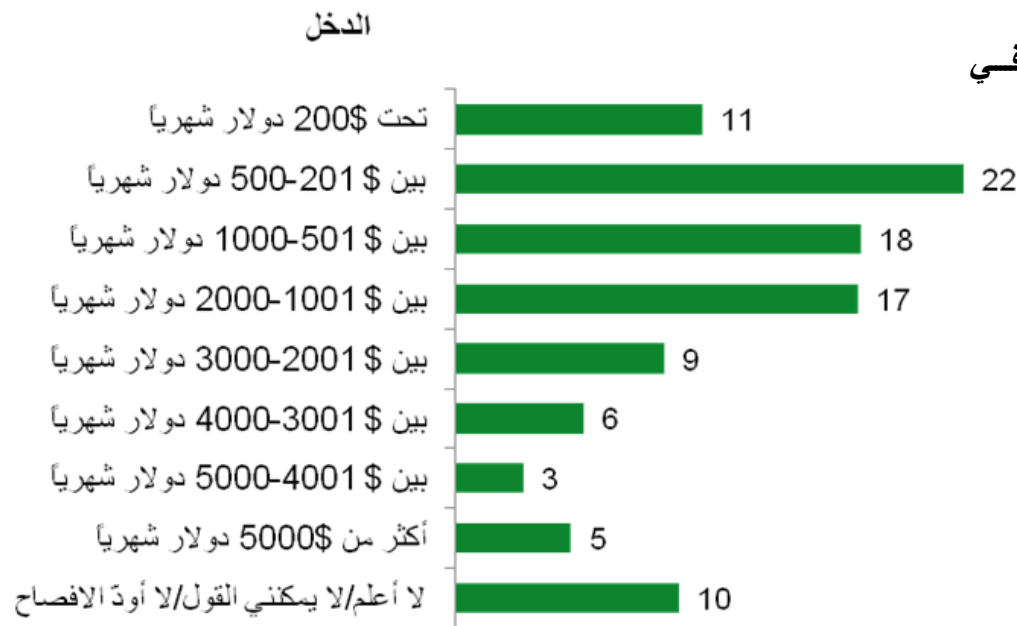
العينة الكلية: 12,040

جميع الأرقام هي نسب مئوية

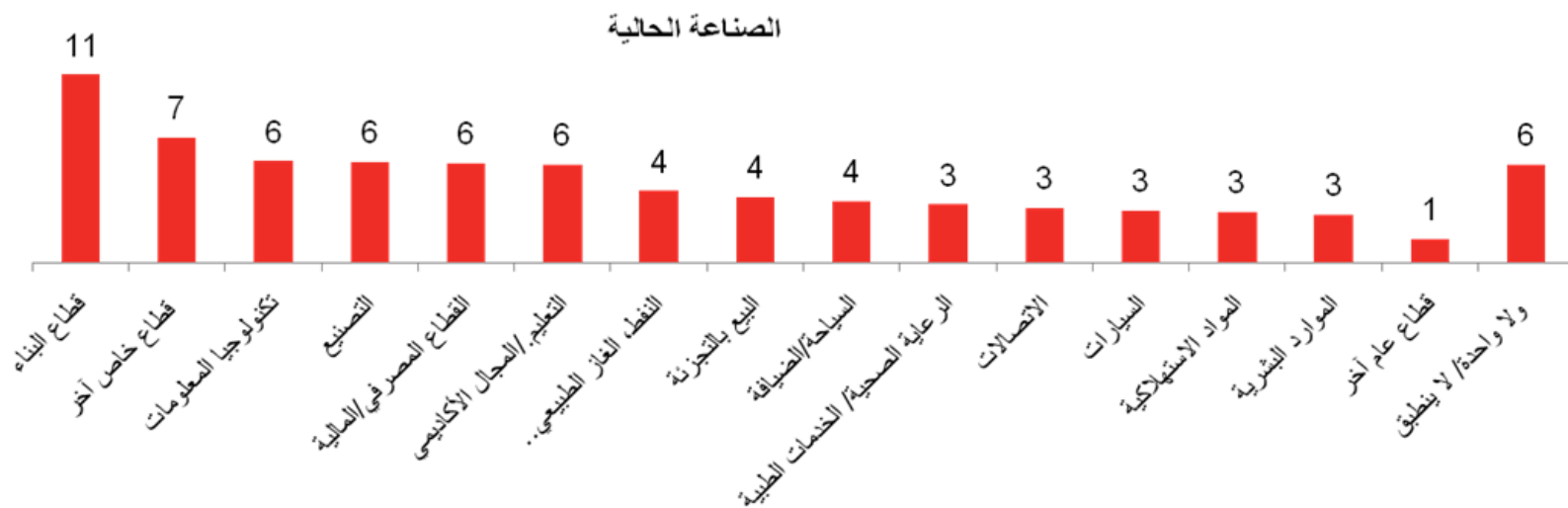
-في أي من القطاعات التالية تعمل حالياً أو عملت بها سابقاً؟
-ما هو مجموع عدد سنوات خبرتك؟ (إذا قمت بالتوقف عن العمل لفترة من الزمن، يرجى إحصاء عدد سنوات العمل قبل وبعد تلك الفترة)



في أي من مستويات الدخل التالية يقع دخلك الشهري الشخصي؟
سابقاً بها عملت /حالياً تعمل التالية المجالات من أي في



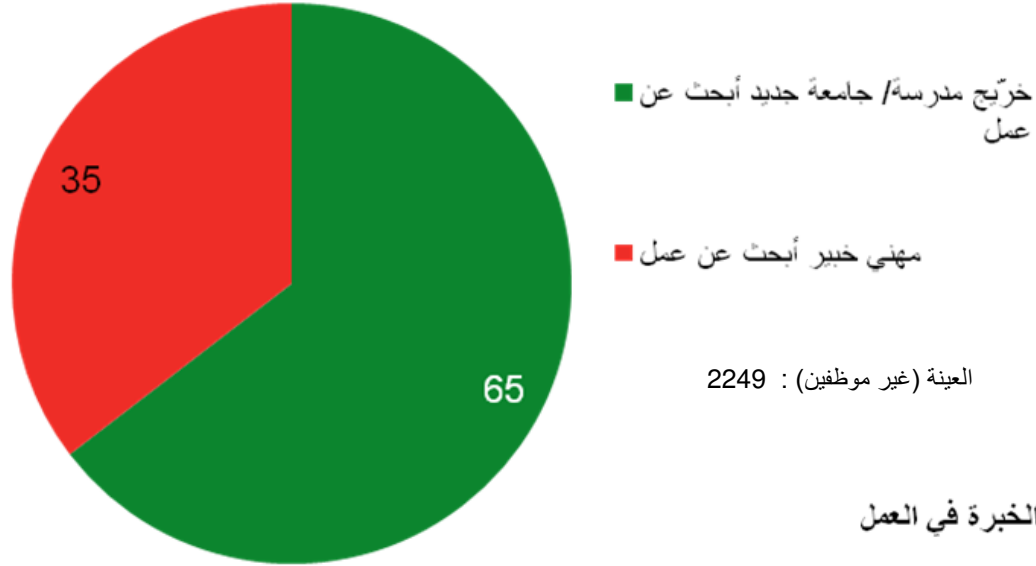
العينة (يعمل حالياً) : 9,791



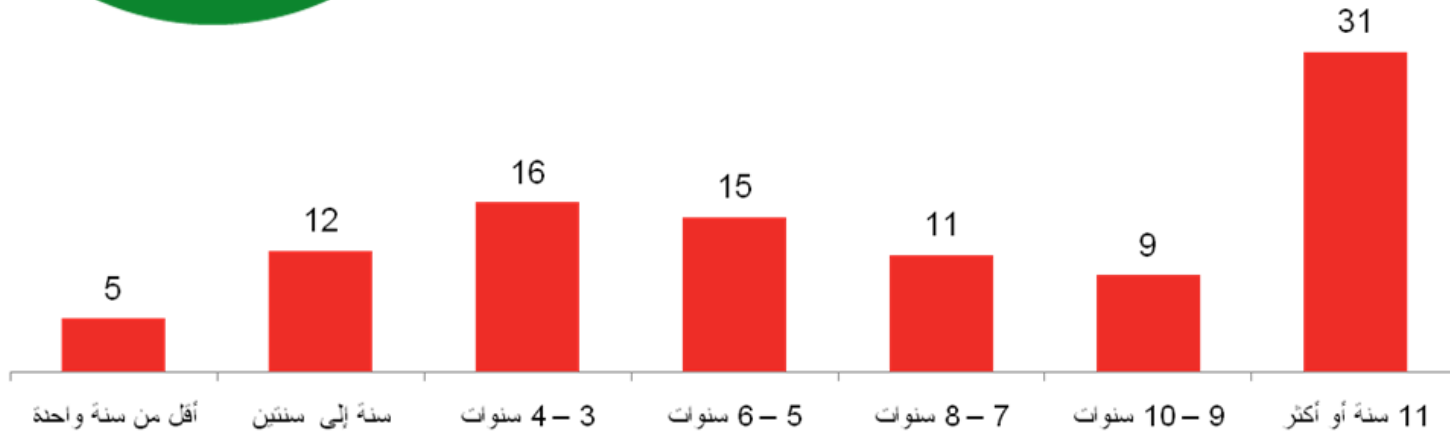
العينة (موظف/ غير موظف ذو خبرة يبحث عن عمل): 10,586

العاطلون عن العمل حالياً

الوضع الحالي



الخبرة في العمل



العينة (صاحب خبرة غير موظف حالياً يبحث عن عمل): 795

ملخص النتائج

ملخص النتائج

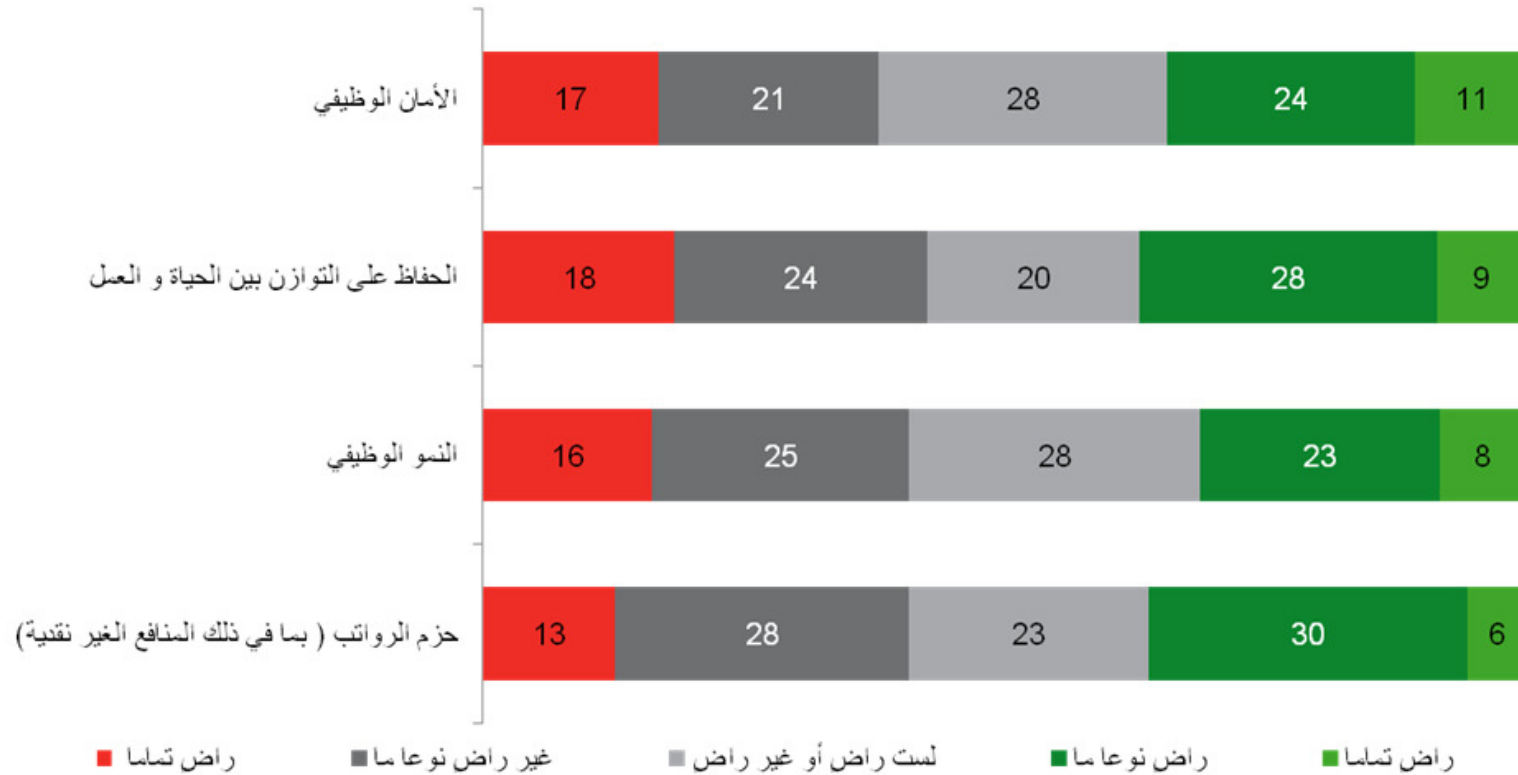
- حوالي ثلث المشتركين راضون عن مجال العمل الذي يعملون فيه حالياً.
- تبين ان " النفط، الغاز والبتروكيمياويات" هو مجال العمل الأفضل من حيث معدلات الرضا عن حزمة الراتب والأمن الوظيفي. وصرح العاملون في مجال الضيافة عن اعلى مستويات من الرضا في ما يتعلق بالحفاظ على التوازن بين العمل والحياة والنمو الوظيفي.
- غير ربع المشاركين مجال عملهم في الأشهر 24 الماضية من أجل "رواتب أفضل في مجال العمل الجديد" ويليهما "النمو الوظيفي"
- على المستوى العام برز مجال "النفط، الغاز والبروكيمياويات" كأفضل مجال للعمل إذ يوفر العوامل الأربعة المذكورة. واحتل مجال المصارف/المالية المركز الثاني من حيث "الراتب"، و"التوازن بين العمل والحياة" و"النمو الوظيفي" في حين ان الحكومة/الخدمة المدنية توفر الأمن الوظيفي.

الرضا عن مجال العمل الحالي

الرضا عن مجال العمل الحالي

خلال التفكير في المجال الذي تعمل فيه حالياً أو عملت به سابقاً، ما هو مستوى الرضا لديك عن السمات التالية

- أولئك الذين لديهم مستوى عالٍ من عدم الرضا يقاربون ضعف الذين هم راضين تماماً عن التوازن بين العمل والحياة أو النمو الوظيفي أو عن حزم الرواتب. المستوى العام من عدم الرضا يفوق أولئك الذين يظهرون رضاهم.



العينة (موظف/ غير موظف ذو خبرة يبحث عن عمل): 10,586


جميع الأرقام هي نسب مئوية

الرضا عن مجال العمل الحالي – حزم الرواتب

خلال التفكير في المجال الذي تعمل فيه حالياً أو عملت به سابقاً، ما هو مستوى الرضا لديك عن السمات التالية: حزم الرواتب (بما في ذلك المنافع الغير نقدية)

-الأشخاص العاملين في مجال النفط، الغاز والبتروكيمياويات، ومجال المستحضرات الصيدلانية، والإعلانات، والمرافق العامة والضيافة راضون بعض الشيء عن حزم الرواتب بالمقارنة مع المجالات الأخرى.

الرضا (المتوسطات الحسابية)




الرضا عن مجال العمل الحالي - التوازن بين العمل والحياة

خلال التفكير في المجال الذي تعمل فيه حالياً أو عملت به سابقاً، ما هو مستوى الرضا لديك عن السمات التالية: الحفاظ على التوازن بين الحياة والعمل

-العاملون في مجالات الضيافة والنفط،الغاز والبتر وكيمياويات بصرّحون عن اعلى مستويات من الرضا عن التوازن بين العمل والحياة وما تقدمه لهم وظائفهم.

الرضا (المتوسطات الحسابية)



الرضا عن مجال العمل الحالي - النمو الوظيفي

خلال التفكير في المجال الذي تعمل فيه حالياً أو عملت به سابقاً، ما هو مستوى الرضا لديك عن السمات التالية:النمو الوظيفي

-نسبة صغيرة من المهنيين في مجال الضيافة أكثر رضا عن آفاق النمو الوظيفي بالمقارنة مع المهنيين في المجالات الأخرى.

الرضا (المتوسطات الحسابية)




الرضا عن مجال العمل الحالي – الأمن/الإستقرار الوظيفي

خلال التفكير في المجال الذي تعمل فيه حالياً أو عملت به سابقاً، ما هو مستوى الرضا لديك عن السمات التالية: الأمن الوظيفي

-عندما يتعلق الأمر بالأمن/الإستقرار الوظيفي، تُظهر عموماً مجالات النفط، الغاز والبتر وكيمياويات والضيافة أعلى درجات الرضا الى حد ما مقارنة بالمجالات الأخرى وإن كانت اقرب الى الحيادية بدلاً من أن تميل الى الإيجابية.

الرضا (المتوسطات الحسابية)



تغيير مجال العمل

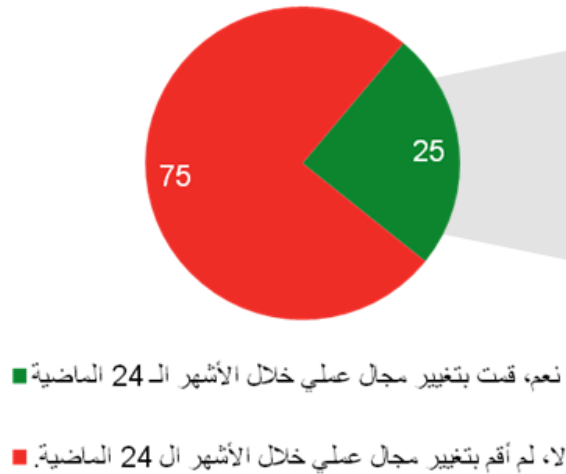
تغيير مجال العمل

هل قمت بتغيير مجال عملك خلال الأشهر الـ 24 الماضية؟
لماذا قمت بتغيير مجال عملك؟ (اختر كل ما ينطبق)

-واحد من كل 4 قاموا بتغيير مجال عملهم - المحفزات الرئيسية تشمل رواتب وفرص نمو وظيفية أفضل.
المثير للإهتمام هو تصريح واحد من كل 4 ان عدم حصولهم على التقدير في مجال عملهم دفعهم الى التغيير. حوالي 1 من كل 6 فضلوا تغيير مجال عملهم بسبب تسريح العمال في مجالهم السابق.

أسباب التحويل في الصناعة

التحويل في الصناعة في الأشهر الـ 24 الأخيرة



العينة (موظف حالياً): 9,791

العينة (غيرت القطاع الذي عمل به في الـ 24 شهراً الماضية): 2,410

جميع الأرقام هي نسب مئوية

أفضل مجالات العمل

ملخص للسمات

برأيك، ما هي المجالات التي تقدم أفضل حزم الرواتب (بما في ذلك المنافع الغير نقدية) في بلد اقامتك؟ (اختر أفضل 3)
برأيك، ماهي المجالات الأكثر استقطابا للعمل عندما يتعلق الأمر بالحفاظ على التوازن بين الحياة و العمل؟ (اختر أفضل 3)
برأيك، ما هو المجال الذي يقدم أفضل الفرص للنمو الوظيفي في بلد اقامتك؟ (اختر أفضل 3)
برأيك، ما هو المجال الذي يقدم الأمان/الاستقرار الوظيفي الأمثل في ظل السيناريو الاقتصادي الحالي في بلد اقامتك؟ (اختر أفضل 3)

- النفط، الغاز الطبيعي والبتروكيماويات (48%)
- المصارف/المالية (24%)
- الطيران (23%)

التوازن بين العمل والحياة

- النفط، الغاز الطبيعي والبتروكيماويات (28%)
- المصارف/المالية (23%)
- الحكومة/الخدمات المدنية (22%)

فرص النمو الوظيفية

- النفط، الغاز الطبيعي والبتروكيماويات (34%)
- المصارف/المالية (23%)
- الجيش/الدفاع/الشرطة - والاتصالات (14% لكل منهما)

الأمن/الاستقرار الوظيفي

- النفط، الغاز الطبيعي والبتروكيماويات (34%)
- الحكومة/الخدمات المدنية (29%)
- الجيش/الدفاع/الشرطة (25%)

العينة الكلية: 12,040

جميع الأرقام هي نسب مئوية

حزم الرواتب

برأيك، ما هي المجالات التي تقدم أفضل حزم الرواتب (بما في ذلك المنافع الغير نقدية) في بلد اقامتك؟ (اختر أفضل 3)

بلد الإقامة	الأول	الثاني	الثالث
المجموع (n=12040)	النفط، الغاز والبتروكيماويات (48%)	المصارف/المالية (24%)	الطيران (23%)
الجزائر (n=867)	النفط، الغاز والبتروكيماويات (62%)	الجيش/الدفاع/الشرطة (29%)	الطاقة (20%)
البحرين (n=131)	النفط، الغاز والبتروكيماويات (45%)	المصارف/المالية (38%)	الطيران (16%)
مصر (n=4245)	النفط، الغاز والبتروكيماويات (55%)	الطيران (27%)	المصارف/المالية (27%)
الأردن (n=836)	المصارف/المالية (31%)	الطيران (30%)	الاتصالات (20%)
الكويت (n=354)	النفط، الغاز والبتروكيماويات (59%)	المصارف/المالية (30%)	الاتصالات (13%)
لبنان (n=257)	المصارف/المالية (33%)	العقارات (23%)	البناء (22%)
المغرب (n=743)	الطيران (21%)	العقارات (19%)	المصارف/المالية (17%)
عمان (n=232)	النفط، الغاز والبتروكيماويات (67%)	المصارف/المالية (20%)	الاتصالات (17%)
قطر (n=376)	النفط، الغاز والبتروكيماويات (62%)	المصارف/المالية (24%)	الحكومة/الخدمات المدنية (19%)
السعودية (n=1965)	النفط، الغاز والبتروكيماويات (52%)	المصارف/المالية (24%)	الطيران (16%)
سوريا (n=203)	المصارف/المالية (36%)	النفط، الغاز والبتروكيماويات (32%)	الاتصالات (28%)
تونس (n=442)	النفط، الغاز والبتروكيماويات (37%)	الطيران (29%)	المصارف/المالية (28%)
الإمارات العربية المتحدة (n=1389)	النفط، الغاز والبتروكيماويات	الطيران - القطاع الحكومي/الخدمات المدنية - المصارف والمالية (22%)	الجيش/الدفاع/الشرطة (10%) /IT

جميع الأرقام هي نسب مئوية

التوازن بين العمل والحياة

برأيك، ماهي المجالات الأكثر استقطاباً للعمل عندما يتعلق الأمر بالحفاظ على التوازن بين الحياة و العمل؟ (اختر أفضل 3)

بلد الإقامة	الأول	الثاني	الثالث
المجموع (n=12040)	النفط، الغاز والبتروكيماويات (28%)	المصارف/المالية (23%)	الحكومة/الخدمات المدنية (22%)
الجزائر (n=867)	النفط، الغاز والبتروكيماويات (32%)	التعليم/المجال الأكاديمي (26%)	الجيش/الدفاع/الشرطة (17%)
البحرين (n=131)	النفط، الغاز والبتروكيماويات (31%)	المصارف/المالية (30%)	الحكومة/الخدمات المدنية (25%)
مصر (n=4245)	النفط، الغاز والبتروكيماويات (34%)	المصارف/المالية (24%)	الحكومة/الخدمات المدنية (17%)
الأردن (n=836)	المصارف/المالية (28%)	التعليم/المجال الأكاديمي (27%)	الحكومة/الخدمات المدنية (26%)
الكويت (n=354)	النفط، الغاز والبتروكيماويات (40%)	المصارف/المالية (29%)	الحكومة/الخدمات المدنية (22%)
لبنان (n=257)	المصارف/المالية (39%)	التعليم/المجال الأكاديمي (25%)	الحكومة/الخدمات المدنية (18%)
المغرب (n=743)	التعليم/المجال الأكاديمي (23%)	الحكومة/الخدمات المدنية (17%)	المصارف/المالية (16%)
عمان (n=232)	النفط، الغاز والبتروكيماويات (38%)	الحكومة/الخدمات المدنية (33%)	المصارف/المالية (20%)
قطر (n=376)	النفط، الغاز والبتروكيماويات (46%)	الحكومة/الخدمات المدنية (29%)	المصارف/المالية (26%)
السعودية (n=1965)	النفط، الغاز والبتروكيماويات (28%)	الحكومة/الخدمات المدنية (26%)	المصارف/المالية (22%)
سوريا (n=203)	المصارف/المالية (26%)	التعليم/المجال الأكاديمي (22%)	الحكومة/الخدمات المدنية (18%)
تونس (n=442)	التعليم/المجال الأكاديمي (30%)	النفط، الغاز والبتروكيماويات (21%)	المصارف/المالية (19%)
الإمارات العربية المتحدة (n=1389)	الحكومة/الخدمات المدنية (32%)	النفط، الغاز والبتروكيماويات (30%)	المصارف/المالية (22%)

فرص النمو الوظيفية

برأيك، ما هو المجال الذي يقدم أفضل الفرص للنمو الوظيفي في بلد إقامتك؟ (اختر أفضل 3)

بلد الإقامة	الأول	الثاني	الثالث
المجموع (n=12040)	النفط، الغاز والبتروكيماويات (34%)	المصارف/المالية (23%)	الاتصالات (14%)
الجزائر (n=867)	النفط، الغاز والبتروكيماويات (46%)	الجيش/الدفاع/الشرطة (28%)	الطاقة (19%)
البحرين (n=131)	النفط، الغاز والبتروكيماويات (39%)	المصارف/المالية (31%)	الاتصالات (16%)
مصر (n=4245)	النفط، الغاز والبتروكيماويات (36%)	المصارف/المالية (25%)	الجيش/الدفاع/الشرطة (19%)
الأردن (n=836)	المصارف/المالية (29%)	الاتصالات (20%)	تكنولوجيا المعلومات (16%)
الكويت (n=354)	النفط، الغاز والبتروكيماويات (47%)	المصارف/المالية (28%)	الاتصالات (15%)
لبنان (n=257)	المصارف/المالية (40%)	البناء (18%)	العقارات (14%)
المغرب (n=743)	السياحة/الضيافة (20%)	العقارات/التصنيع (15%)	البناء - المصارف والمالية (14%)
عمان (n=232)	النفط، الغاز والبتروكيماويات (58%)	المصارف/المالية (22%)	البناء (15%)
قطر (n=376)	النفط، الغاز والبتروكيماويات (47%)	المصارف/المالية (22%)	البناء (20%)
السعودية (n=1965)	النفط، الغاز والبتروكيماويات (41%)	المصارف/المالية (22%)	الاتصالات (14%)
سوريا (n=203)	المصارف/المالية (27%)	الاتصالات (25%)	النفط، الغاز والبتروكيماويات (18%)
تونس (n=442)	النفط، الغاز والبتروكيماويات (21%)	التصنيع (18%)	المصارف/المالية (17%)
الإمارات العربية المتحدة (n=1389)	النفط، الغاز والبتروكيماويات (41%)	المصارف/المالية (24%)	الطيران - القطاع الحكومي/الخدمات المدنية (17%)

الأمن/الإستقرار الوظيفي

برأيك، ما هو المجال الذي يقدم الأمان/الاستقرار الوظيفي الأمثل في ظل السيناريو الاقتصادي الحالي في بلد اقامتك؟ (اختر أفضل 3)

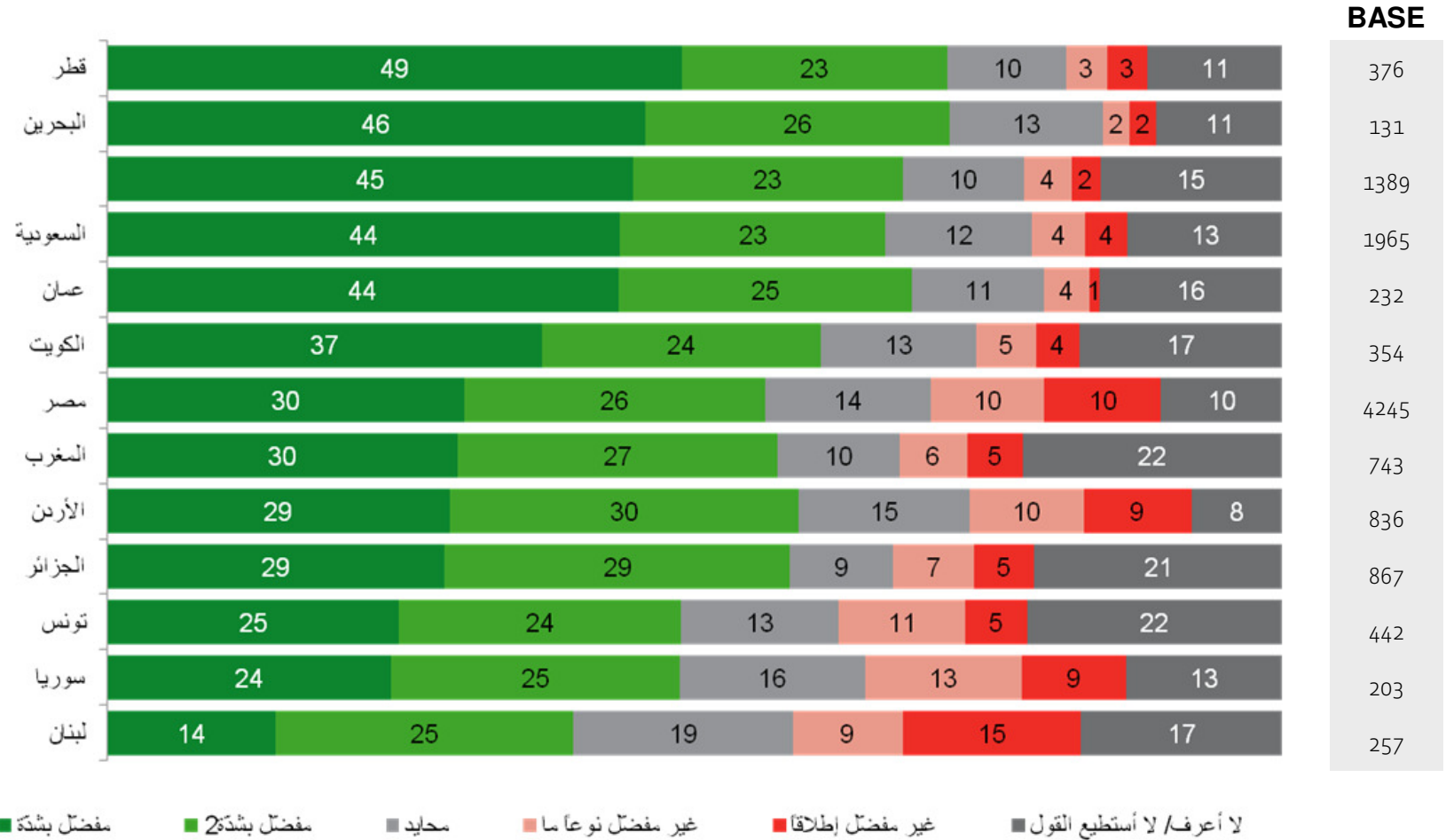
البلد الإقامة	الأول	الثاني	الثالث
المجموع (n=12040)	النفط، الغاز والبتروكيماويات (34%)	الحكومة/الخدمات المدنية (29%)	الجيش/الدفاع/الشرطة (25%)
الجزائر (n=867)	النفط، الغاز والبتروكيماويات (47%)	الجيش/الدفاع/الشرطة (35%)	الطاقة - التعليم/المجال الأكاديمي (18%)
البحرين (n=131)	النفط، الغاز والبتروكيماويات (33%)	الحكومة/الخدمات المدنية (30%)	الجيش/الدفاع/الشرطة (24%)
مصر (n=4245)	النفط، الغاز والبتروكيماويات (38%)	الجيش/الدفاع/الشرطة (31%)	الحكومة/الخدمات المدنية (26%)
الأردن (n=836)	الحكومة/الخدمات المدنية (36%)	الجيش/الدفاع/الشرطة (34%)	التعليم/المجال الأكاديمي - المصارف/المالية (19%)
الكويت (n=354)	النفط، الغاز والبتروكيماويات (49%)	الحكومة/الخدمات المدنية (34%)	الجيش/الدفاع/الشرطة (20%)
لبنان (n=257)	المصارف/المالية (43%)	الجيش/الدفاع/الشرطة (29%)	الحكومة/الخدمات المدنية (26%)
المغرب (n=743)	الحكومة/الخدمات المدنية (29%)	التعليم/المجال الأكاديمي (21%)	الجيش/الدفاع/الشرطة (21%)
عمان (n=232)	النفط، الغاز والبتروكيماويات (44%)	الحكومة/الخدمات المدنية (37%)	الجيش/الدفاع/الشرطة (18%)
قطر (n=376)	النفط، الغاز والبتروكيماويات (51%)	الحكومة/الخدمات المدنية (34%)	المصارف/المالية (20%)
السعودية (n=1965)	النفط، الغاز والبتروكيماويات (40%)	الحكومة/الخدمات المدنية (33%)	الجيش/الدفاع/الشرطة (19%)
سوريا (n=203)	الحكومة/الخدمات المدنية (26%)	الاتصالات (17%)	التعليم/المجال الأكاديمي (16%)
تونس (n=442)	الحكومة/الخدمات المدنية (24%)	التعليم/المجال الأكاديمي (23%)	المصارف/المالية - الجيش/الدفاع/الشرطة - النفط، الغاز والبتروكيماويات (17%)
الإمارات العربية المتحدة (n=1389)	النفط، الغاز والبتروكيماويات (40%)	الحكومة/الخدمات المدنية (32%)	الطيران (17%)

جميع الأرقام هي نسب مئوية

الحكومة كصاحب عمل مختار

ما مدى تفضيل الحكومة كقطاع عمل في البلد التي تعيش بها؟

-يفضل حوالي 3 من كل 5 في دول مجلس التعاون الخليجي الحكومة كصاحب عمل. ولكن في لبنان، لا تبدو الحكومة صاحب عمل مختار بالنسبة لواحد من كل اربعة مهنيين.



العينة الحية: 12,040

جميع الأرقام هي نسب مئوية

ما هي المجالات التي تستقطب أعلى نسبة من المواهب المحلية في بلد اقامتك؟ (اختر أفضل 3)

بلد الإقامة	الأول	الثاني	الثالث
المجموع (n=12040)	النفط، الغاز والبتروكيماويات (25%)	المصارف/المالية (18%)	الاتصالات (15%)
الجزائر (n=867)	النفط، الغاز والبتروكيماويات (41%)	الجيش/الدفاع/الشرطة (29%)	البناء (16%)
البحرين (n=131)	المصارف/المالية (31%)	الحكومة/الخدمات المدنية (26%)	النفط، الغاز والبتروكيماويات (24%)
مصر (n=4245)	النفط، الغاز والبتروكيماويات (22%)	الإعلام (21%)	الاتصالات (17%)
الأردن (n=836)	المصارف/المالية - تكنولوجيا المعلومات (23%)	التعليم/المجال الأكاديمي (17%)	الجيش/الدفاع/الشرطة (16%)
الكويت (n=354)	النفط، الغاز والبتروكيماويات (44%)	المصارف/المالية (24%)	الحكومة/الخدمات المدنية (22%)
لبنان (n=257)	المصارف/المالية (37%)	الإعلان (26%)	الإعلام (20%)
المغرب (n=743)	السياحة/الضيافة (23%)	الاتصالات (18%)	تكنولوجيا المعلومات (15%)
عمان (n=232)	النفط، الغاز والبتروكيماويات (41%)	الحكومة/الخدمات المدنية (27%)	المصارف/المالية (25%)
قطر (n=376)	النفط، الغاز والبتروكيماويات (44%)	الحكومة/الخدمات المدنية (25%)	المصارف/المالية (20%)
السعودية (n=1965)	النفط، الغاز والبتروكيماويات (34%)	المصارف/المالية (21%)	الحكومة/الخدمات المدنية (16%)
سوريا (n=203)	الاتصالات (26%)	المصارف/المالية (24%)	تكنولوجيا المعلومات (21%)
تونس (n=442)	السياحة/الضيافة - تكنولوجيا المعلومات - الاتصالات (18%)	التصنيع (17%)	التعليم/المجال الأكاديمي (14%)
الإمارات العربية المتحدة (n=1389)	القطاع الحكومي/ الخدمات المدنية (25%)	النفط، الغاز والبتروكيماويات (29%)	المصارف/المالية (21%)

القوة العاملة من النساء

برأيك، ما هي أكثر المجالات التي تستقطب القوى النسائية العاملة في بلد إقامتك؟ (اختر أفضل 3)

بلد الإقامة	الأول	الثاني	الثالث
المجموع (n=12040)	التعليم/المجال الأكاديمي (26%)	الإعلام (24%)	الرعاية الصحية/ الخدمات الطبية (23%)
الجزائر (n=867)	التعليم/المجال الأكاديمي (48%)	الرعاية الصحية/ الخدمات الطبية (34%)	القطاع الحكومي/ الخدمات المدنية (22%)
البحرين (n=131)	المصارف/المالية (41%)	التعليم/المجال الأكاديمي (24%)	الرعاية الصحية/ الخدمات الطبية (23%)
مصر (n=4245)	الإعلام (36%)	الإعلان -العلاقات العامة - السياحة/الضيافة (22%)	الرعاية الصحية/ الخدمات الطبية (16%)
الأردن (n=836)	التعليم/المجال الأكاديمي (38%)	المصارف/المالية (27%)	الرعاية الصحية/ الخدمات الطبية (25%)
الكويت (n=354)	التعليم/المجال الأكاديمي (27%)	المصارف/المالية - القطاع الحكومي/ الخدمات المدنية (26%)	الرعاية الصحية/ الخدمات الطبية (23%)
لبنان (n=257)	المصارف/المالية (44%)	الإعلام - الإعلان (35%)	التعليم/المجال الأكاديمي (32%)
المغرب (n=743)	السياحة/الضيافة (34%)	التعليم/المجال الأكاديمي - الرعاية الصحية/ الخدمات الطبية (19%)	الإعلام - التصنيع (17%)
عمان (n=232)	المصارف/المالية (40%)	التعليم/المجال الأكاديمي (31%)	القطاع الحكومي/ الخدمات المدنية (28%)
قطر (n=376)	المصارف/المالية - الرعاية الصحية/ الخدمات الطبية (30%)	التعليم/المجال الأكاديمي (28%)	القطاع الحكومي/ الخدمات المدنية (20%)
السعودية (n=1965)	التعليم/المجال الأكاديمي - الرعاية الصحية/ الخدمات الطبية (37%)	المصارف/المالية (22%)	الإعلام (16%)
سوريا (n=203)	المصارف/المالية (33%)	التعليم/المجال الأكاديمي (25%)	القطاع الحكومي/ الخدمات المدنية (22%)
تونس (n=442)	التعليم/المجال الأكاديمي (34%)	الرعاية الصحية/ الخدمات الطبية (26%)	خدمات منزلية (19%)
الإمارات العربية المتحدة (n=1389)	التعليم/المجال الأكاديمي (29%)	الرعاية الصحية/ الخدمات الطبية (22%)	الإعلام (21%)

شكراً ^

