

إلى أين يتجه الخريجون الجدد في منطقة الشرق الأوسط؟
أغسطس 2010

الهدف:

معرفة ما هو دور التعليم والدراسة في تحديد مسار العمل المستقبلي

نبذة عن المستطلعين:

الطلاب و الخريجين الحديثين

العمر +18

الجنسيات:

مواطنون، عرب وافدون، أجانب/ غربيون/ آسيويين

بلد الإقامة:

دول الخليج: دولة الإمارات، المملكة العربية السعودية، الكويت، سلطنة عمان، قطر، البحرين*

دول الشام: لبنان، سوريا، الأردن

شمال أفريقيا: مصر، الجزائر، تونس

باكستان

(* عينة صغيرة)

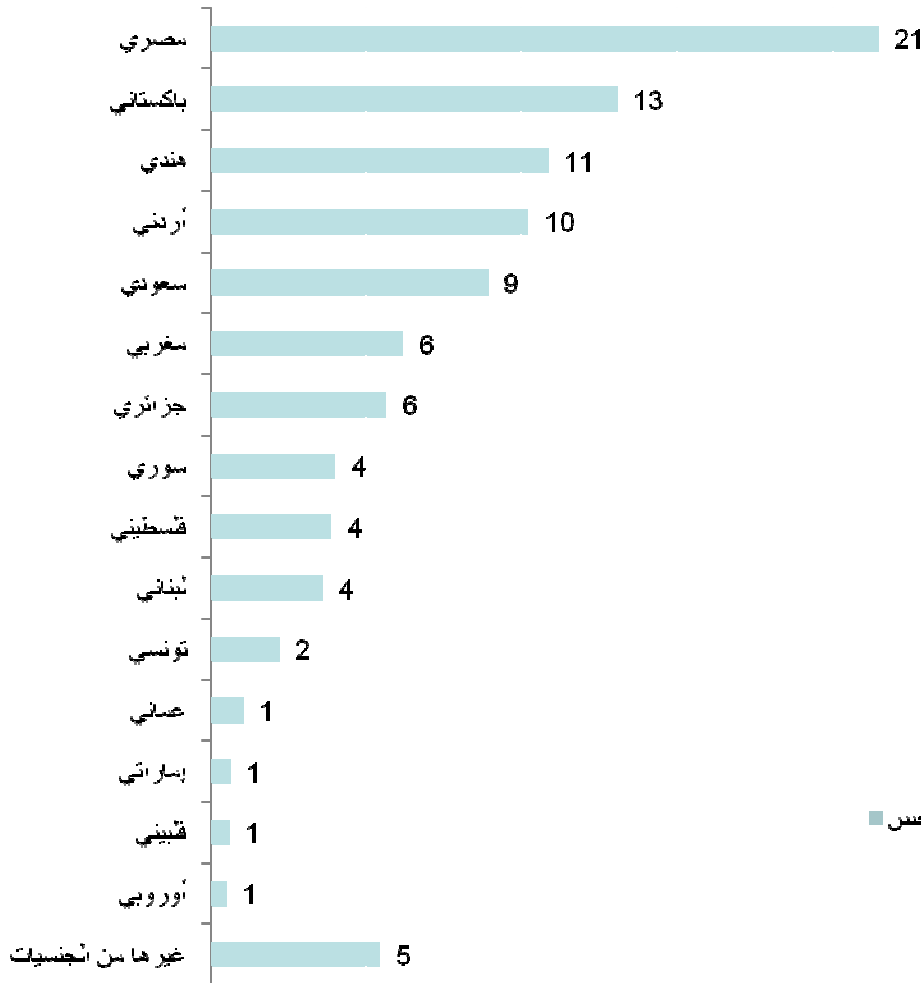
المنهجية المتبعة:

تم جمع الاستطلاعات عن طريق الانترنت بين 25 يوليو و 15 أغسطس 2010. العدد الإجمالي للمجيبين هو 5996.

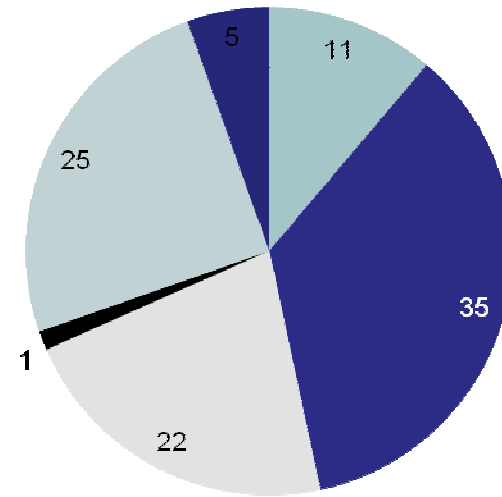
- 40% من إجمالي المستطلعين راضون تماماً عن مستوى التعليم الجامعي الذي حصلوا عليه/ يحصلون عليه الآن. المستطلعين في باكستان (86%) و لبنان (83%) هم الأعلى في ذلك.
- يعتقد فقط 43% من المستطلعين بأن خلفيتهم الدراسية قد ساعدتهم بالتحضير لاستهداف مجال العمل الذي اختاروه. هذا الشعور هو الأقوى في باكستان (69%)، قطر (55%) و دولة الإمارات (51%).
- القطاعات الـ3 الأكثر جاذبية بالنسبة للمستطلعين من ناحية المسار الوظيفي هي قطاع المصارف يليه تكنولوجيا المعلومات والهندسة.
- من ناحية التوظيف، يعتقد المستطلعين أن قطاع البنوك/ المصارف، تكنولوجيا المعلومات والمؤسسات التعليمية هي الأفضل بهذا الخصوص.
- 72% من المستطلعين ينوون استكمال دراستهم والحصول على شهادات عليا. أكثر الدول جاذبية للدراسات العليا بالنسبة إليهم هي المملكة المتحدة، الولايات المتحدة و كندا.
- 4 من بين كل 10 مستطلعين (يعملون حالياً) يزعمون أنهم استطاعوا الحصول على وظيفة خلال 3 شهور من تخرّجهم.
- معظم المستطلعين الذين لم يحصلوا على عمل بعد أو الذين لا يزالوا يكملون دراستهم الآن لا يعرفون كم من الوقت يحتاجون للحصول على وظيفة عندما يحين الوقت لذلك.
- 77% من المستطلعين قد يأخذون بعين الاعتبار فكرة الانتقال لبلد آخر للعمل أو للحصول على وظيفة. أكثر الدول التي يفضلون الانتقال إليها هي دولة الإمارات تتبعها المملكة العربية السعودية ثم قطر والكويت.

- غالبية المستطلعين (65%) قد يأخذون بعين الاعتبار تأسيس شركاتهم الخاصة في المستقبل. هذا الشعور وارد في الأغلب بين المستطلعين في سوريا (81%) وعمان (78%)
- 70% من المستطلعين يزعمون أن الجامعات/ الكليات التي درسوا فيها لم تقم بتوفير فرص عمل مناسبة لهم.
- ومن بين الذين حصلوا على بعض المساعدة فقد كان ذلك من خلال إعلانات العمل، معارض العمل والأيام المفتوحة.
- 67% من المستطلعين يشعرون بالتفاؤل بأن جيل اليوم يحظى بفرص مهنية وتعليمية أكبر من التي حصل عليها جيل آبائهم.

الجنسية



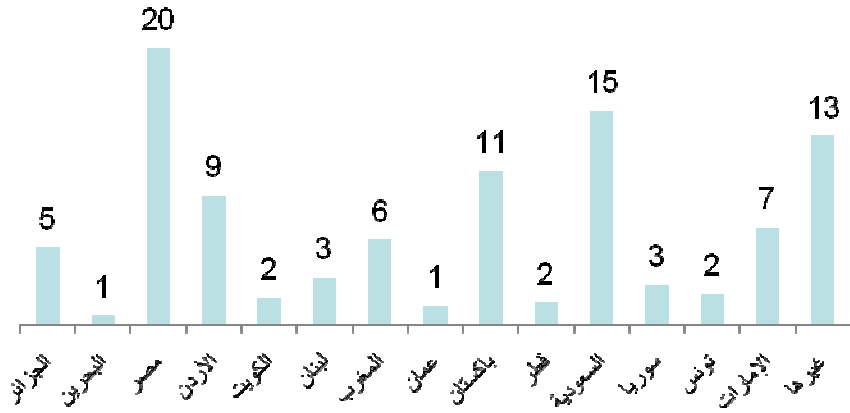
مجموعات الجنسيات



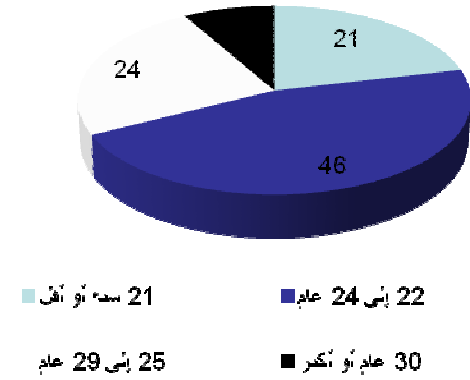
عربهم من الجنسيات | آسيويين | عربين | دلالة أسام | سكان أفريقيا | آسيويين

الأساس: العينة كاملة (5665)

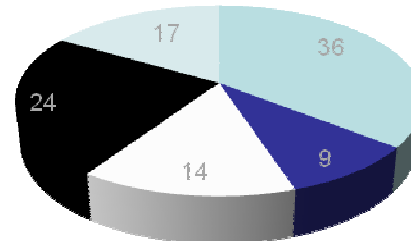
بند الإقامة



الفئات العمرية



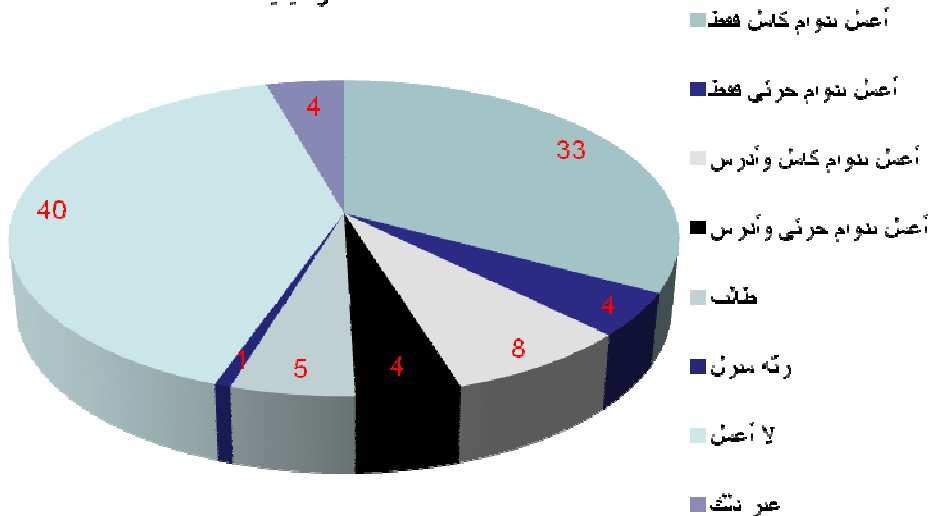
أحدث المؤهلات



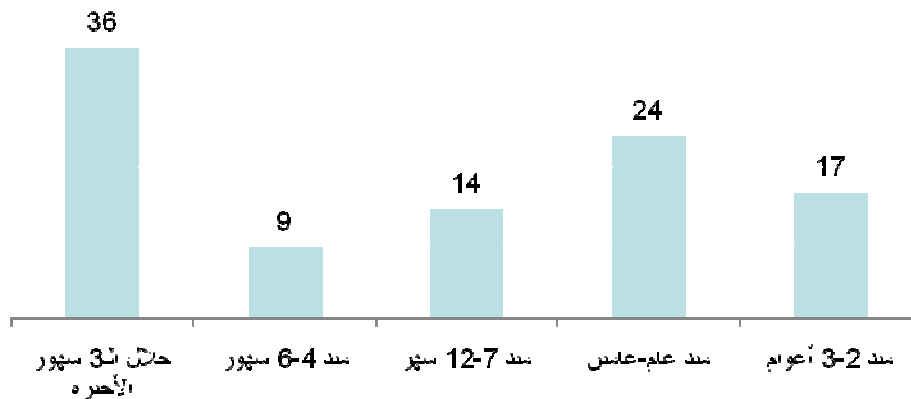
حاصل أو أعلى سبور الأخره 36%
 معد 4-6 سبور مصب 9%
 معد 7-12 سبور مصب 24%
 معد 2-3 أعوام 14%
 معد خام-خامس 17%

الأساس: العينة كاملة (5665)


الحالة الوظيفية



استكمال المؤهلات الدراسية



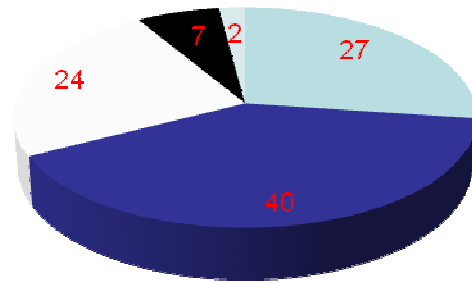
أكثر 10 شهادات/ اختصاصات



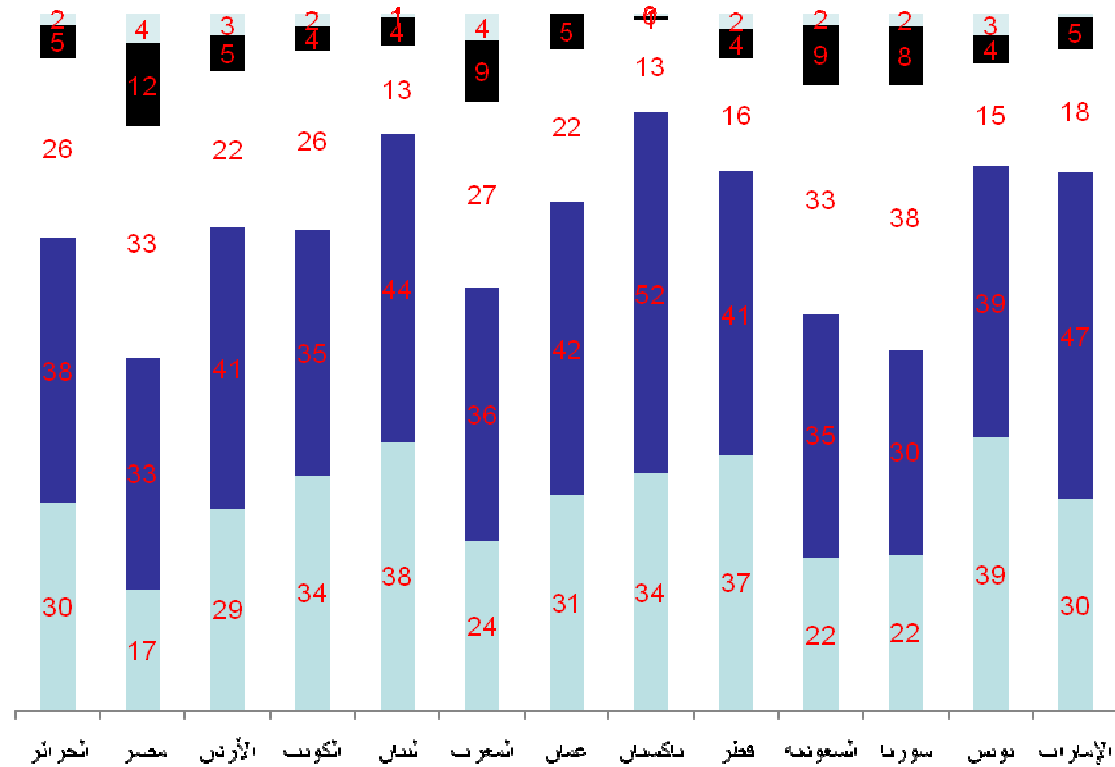
الأساس: العينة كاملة (5665)

- 67% من المستطلعين راضين عن جودة التعليم الجامعي الذين حصلوا/ يحصلون عليه
- المستطلعون في باكستان (86%) و لبنان (83%) يسجلون أعلى نسبة من الرضا
- في حين تسجل مصر (51%) و سوريا (52%) أقل النسب من الرضا

ارضا عن التعليم



راضى
راض عن حد ما
راض بعض الشيء
غير راض
غير راض أبداً

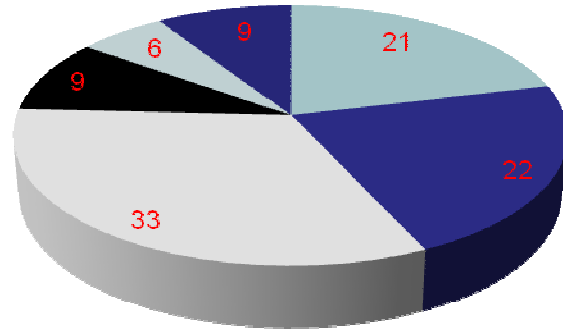


الأساس: العينة كاملة (5665)

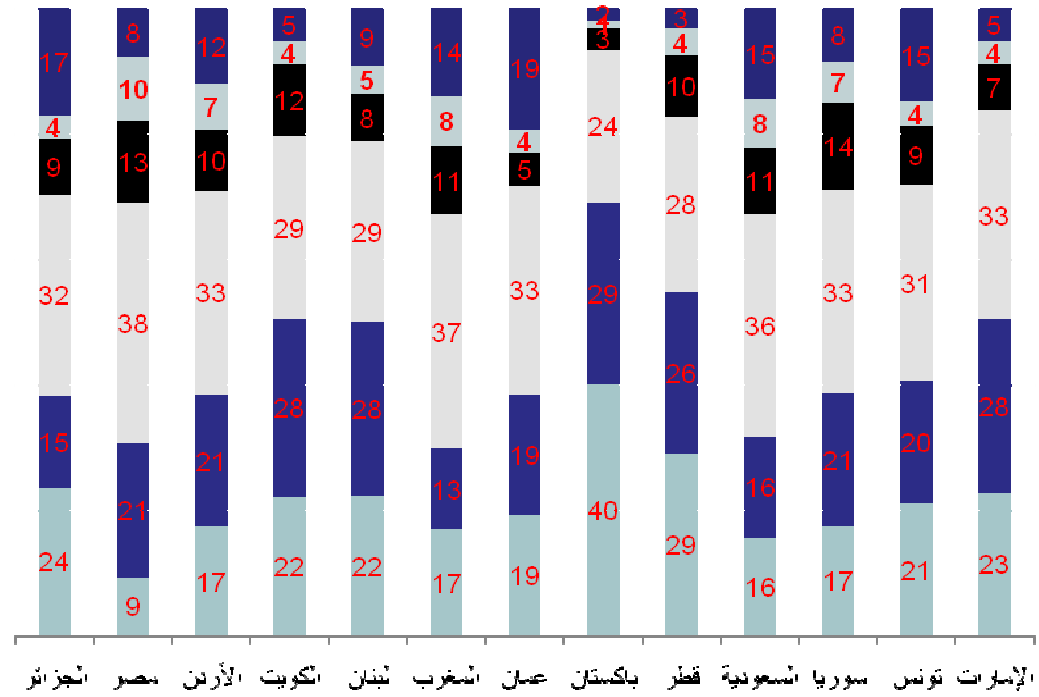
س. الرجاء تحديد مدى رضاك عن جودة التعليم الجامعي الذي حصلت عليه/ تحصل عليه.

- 43% من المستطلعين يعتقدون أن خلفيتهم الدراسية قامت بتحضيرهم لاستهداف مجال العمل الذي اختاروه.
- هذا الشعور هو الأقوى في باكستان (69%) و قطر (55%) والإمارات (51%).

التحضير للتطور الوظيفي

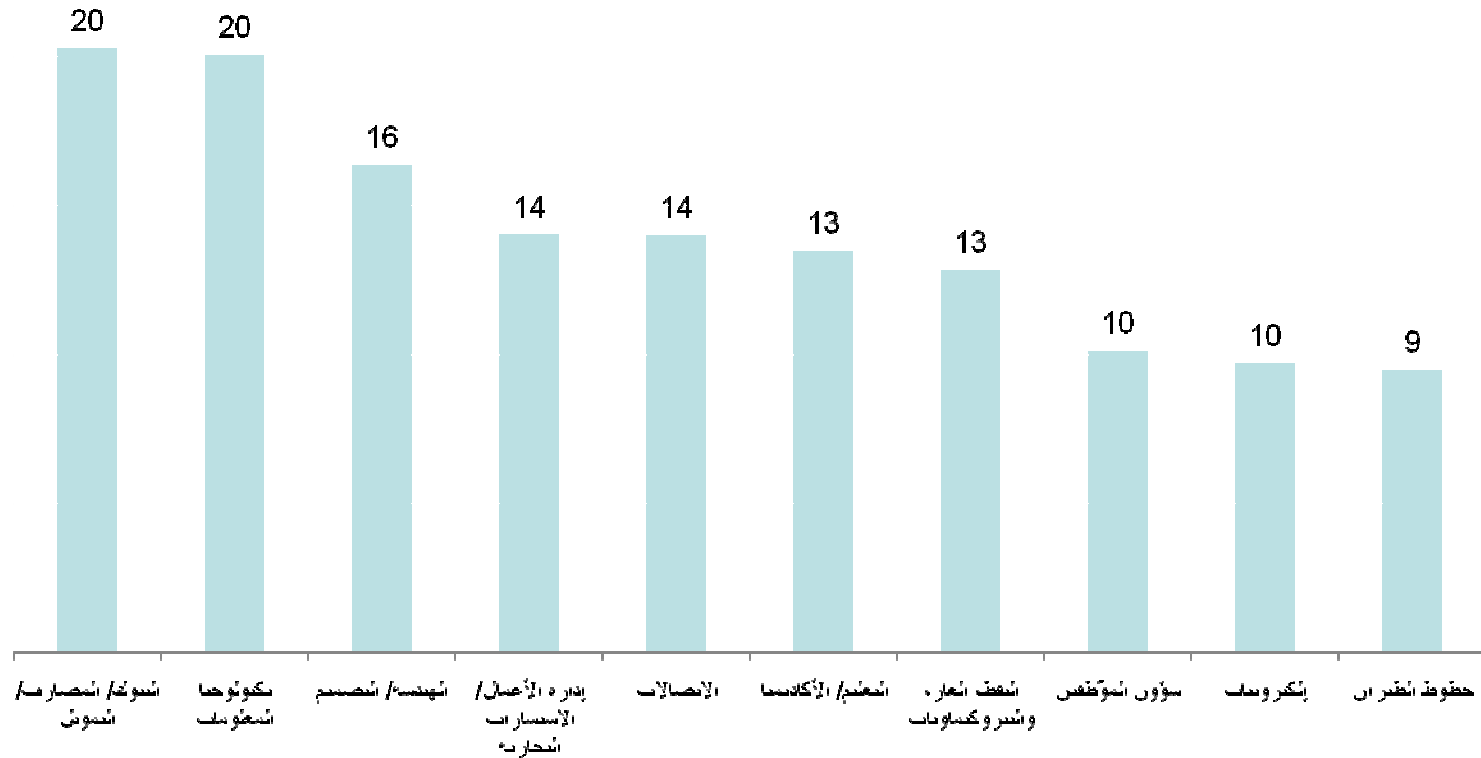


- نعم، حسناً
- نعم، إلى حد كبير
- نعم، لكن بعض الشيء فقط
- لا، ليس كثيراً
- لا أعرف/ لا يمكن التحديد
- لا، أبداً



■ قطاعات العمل الـ 3 الأكثر جاذبية للمستطلعين من ناحية الوظيفة هي البنوك/ المصارف، تكنولوجيا المعلومات و الهندسة.

قطاعات العمل الـ 10 الأكثر جاذبية



الأساس: العينة كاملة (5665)

س. أي من قطاعات العمل التالية تعتبرها الأكثر جاذبية بالنسبة لك من حيث الوظيفة؟ (الرجاء اختيار حتى 3 إجابات)

قطاعات العمل الـ10 الأكثر جاذبية- على حسب الدولة

الإمارات	تونس	سوريا	السعودية	قطر	باكستان	عمان	المغرب	لبنان	الكويت	الأردن	مصر	الجزائر	المجموع	العينة
413	128	166	909	93	652	78	359	198	113	547	1174	327	5996	
22	16	21	23	19	32	12	15	24	27	17	18	8	20	المصارف/ البنوك/ التمويل
21	9	27	19	19	16	23	22	21	16	25	19	11	20	تكنولوجيا المعلومات
16	11	17	15	15	17	23	7	17	17	20	19	13	16	الهندسة/ التصميم
14	16	16	14	11	16	10	13	20	20	13	12	11	14	إدارة الأعمال/ الاستشارات التجارية
14	11	20	17	11	15	27	9	13	13	14	13	11	14	الاتصالات
10	20	20	12	13	13	10	12	19	13	20	10	15	13	التعليم
13	16	8	12	20	18	26	2	5	9	3	16	23	13	النفط، الغاز والبتروكيماويات
14	3	10	14	10	9	12	9	14	12	10	10	6	10	شؤون الموظفين
8	10	16	11	10	7	13	11	7	8	12	9	15	10	الإلكترونيات
10	11	7	12	5	10	10	8	5	9	10	10	9	9	الطيران

س. أي من قطاعات العمل التالية تعتبرها الأكثر جاذبية بالنسبة لك من حيث الوظيفة؟ (الرجاء اختيار حتى 3 إجابات)

■ أكثر 3 قطاعات توفّر فرص للعمل هي قطاع البنوك/ المصارف يليها تكنولوجيا المعلومات والمؤسسات التعليمية.

أكثر 10 قطاعات تقوم بتوظيف



س. أي 3 قطاعات تقوم بتوفير أكثر فرص للعمل في بلد إقامتك؟ (الرجاء اختيار حتى 3 إجابات فقط)

الأساس: العينة كاملة (5665)

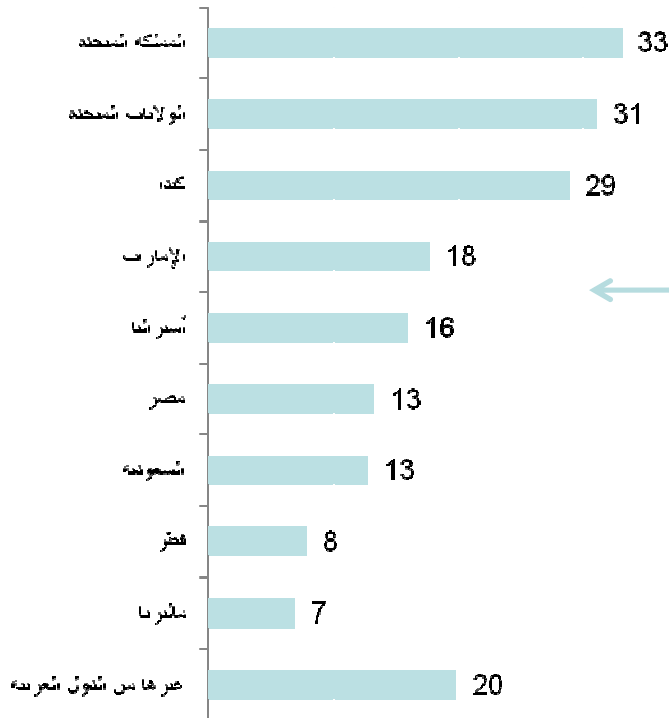
قطاعات العمل التي توفر أكبر فرص توظيف

الإمارات	تونس	سوريا	السعودية	قطر	باكستان	عمان	المغرب	لبنان	الكويت	الأردن	مصر	الجزائر	المجموع	العينة
413	128	166	909	93	652	78	359	198	113	547	1174	327	5996	
29	18	30	25	29	43	23	20	37	37	34	19	10	27	المصارف/ البنوك/ التمويل
18	12	11	11	15	21	12	17	13	20	17	16	3	18	تكنولوجيا المعلومات
10	19	28	15	13	16	15	17	20	15	29	8	18	15	التعليم
15	9	8	13	14	15	22	6	14	15	16	16	8	14	الهندسة/ التصميم
21	9	13	11	24	6	12	24	12	12	12	13	23	14	الإشاءات/ العقارات/ البناء
12	17	15	14	6	17	9	14	9	15	7	15	10	13	الاتصالات
10	14	14	17	4	4	15	13	6	8	19	6	38	12	الجيش/ الدفاع/ الشرطة
16	5	4	18	34	10	26	1	1	25	1	9	31	11	النفط، الغاز والبتروكيماويات
11	10	12	15	10	15	18	7	6	11	10	7	16	11	الحكومة/ الخدمة المدنية
15	9	4	7	16	14	13	9	21	12	12	8	6	10	إدارة الأعمال/ الاستشارات التجارية

س. أي 3 قطاعات تقوم بتوفير أكثر فرص للعمل في بلد إقامتك؟ (الرجاء اختيار حتى 3 إجابات فقط)

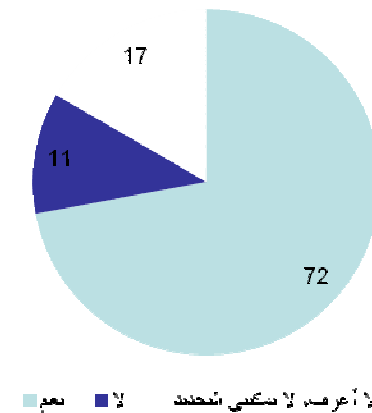
■ أغلبية المستطلعين (72%) يأخذون بعين الاعتبار استكمال دراستهم والحصول على شهادات عليا. ينوي المستطلعين استكمال دراستهم في المملكة المتحدة، الولايات المتحدة وكندا.

أين تخططون استكمال دراستهم فيها



الأساس: الذين ينوون استكمال دراستهم: 4320

تخطيط استكمال الدراسة



الأساس: العينة كاملة (5665)

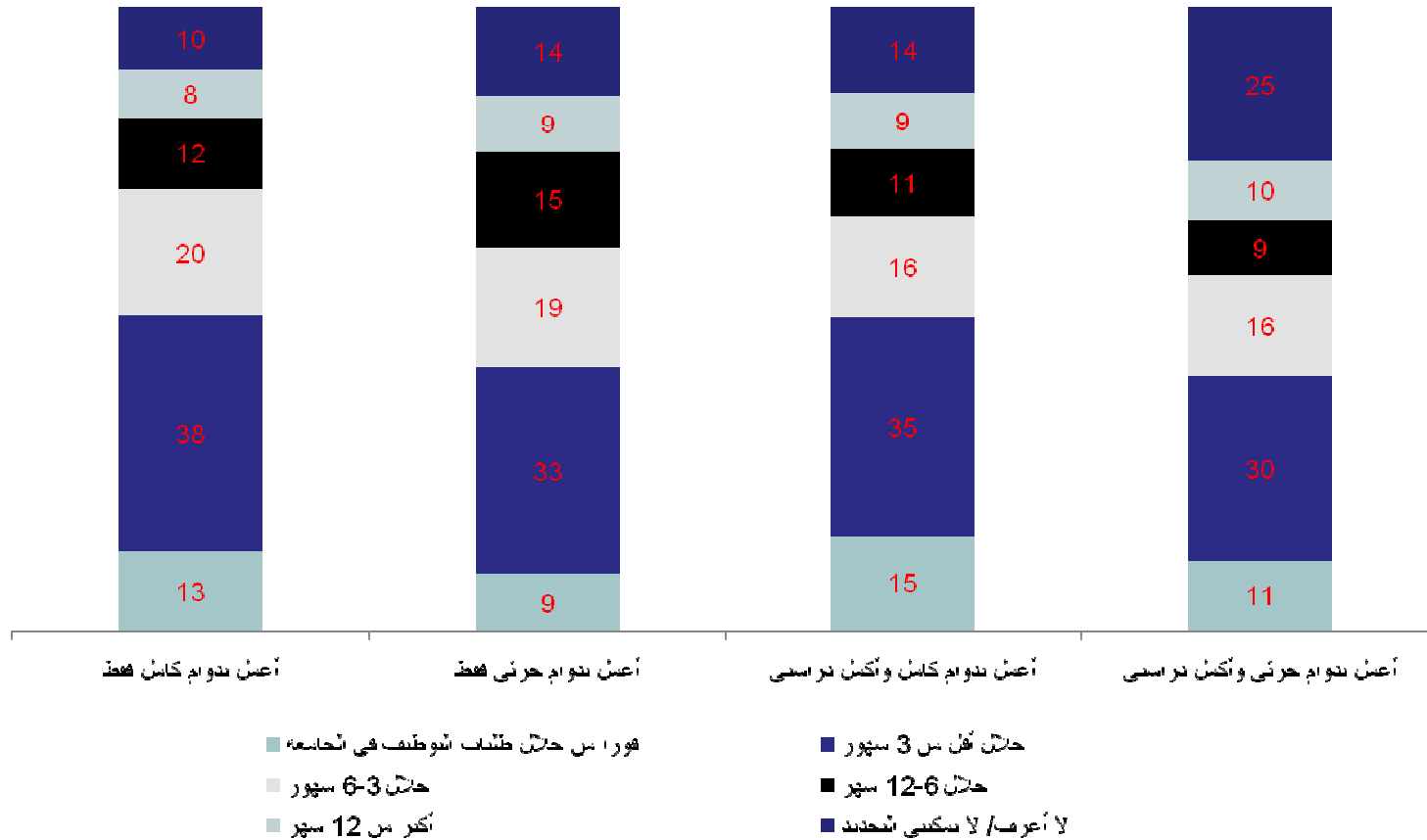
س. هل تنوي استكمال دراستك والحصول على شهادة عليا؟
س. في أي بلد تنوي أن تكمل دراستك؟

الدول التي يفضلون استكمال دراستهم فيها

الإمارات	تونس	سوريا	السعودية	قطر	باكستان	عمان	المغرب	لبنان	الكويت	الأردن	مصر	الجزائر	العينة
287	89	124	719	67	478	67	268	132	84	389	876	276	
37	27	33	32	24	47	43	19	23	27	41	30	29	المملكة المتحدة
29	25	28	34	21	23	24	22	26	31	38	37	28	الولايات المتحدة
24	44	26	26	24	34	15	42	25	21	28	24	46	كندا
15	46	32	12	10	14	18	32	25	13	18	24	29	غيرها من الدول الغربية/ الأوروبية
43	22	23	7	9	16	18	21	14	7	10	13	42	الإمارات
17	11	10	18	25	35	22	7	10	15	19	9	9	أستراليا
5	0	7	10	3	3	7	3	1	8	6	45	1	مصر
2	11	10	28	4	14	1	12	7	1	7	7	23	السعودية
2	10	10	2	46	4	12	12	10	5	4	4	36	قطر
8	1	9	12	9	10	9	2	0	0	6	3	5	ماليزيا

الأساس: الذين يتوون استكمال دراستهم

الوقت الذي استغرقه للحصول على أول وظيفة- للموظفين حالياً



س. ما المدة التي استغرقها حصولك على أول وظيفة لك بعد تخرجك من الجامعة؟

الأساس: العينة العاملة (2958)

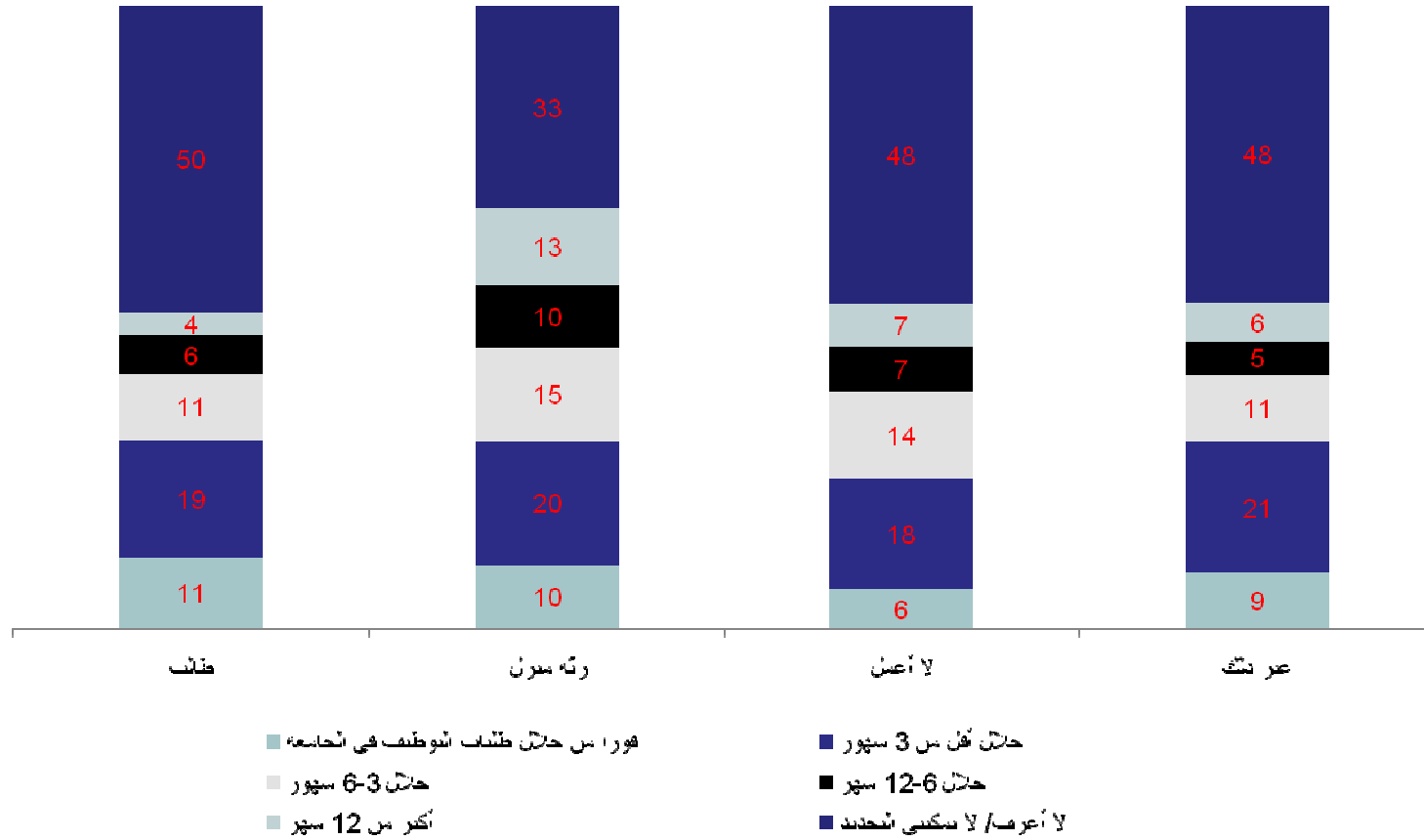
الوقت الذي أمضوه في أول وظيفة- الموظفين حالياً



س. وما هي فترة بقاؤك في أول وظيفة لك؟

الأساس: العينة العاملة (2958)

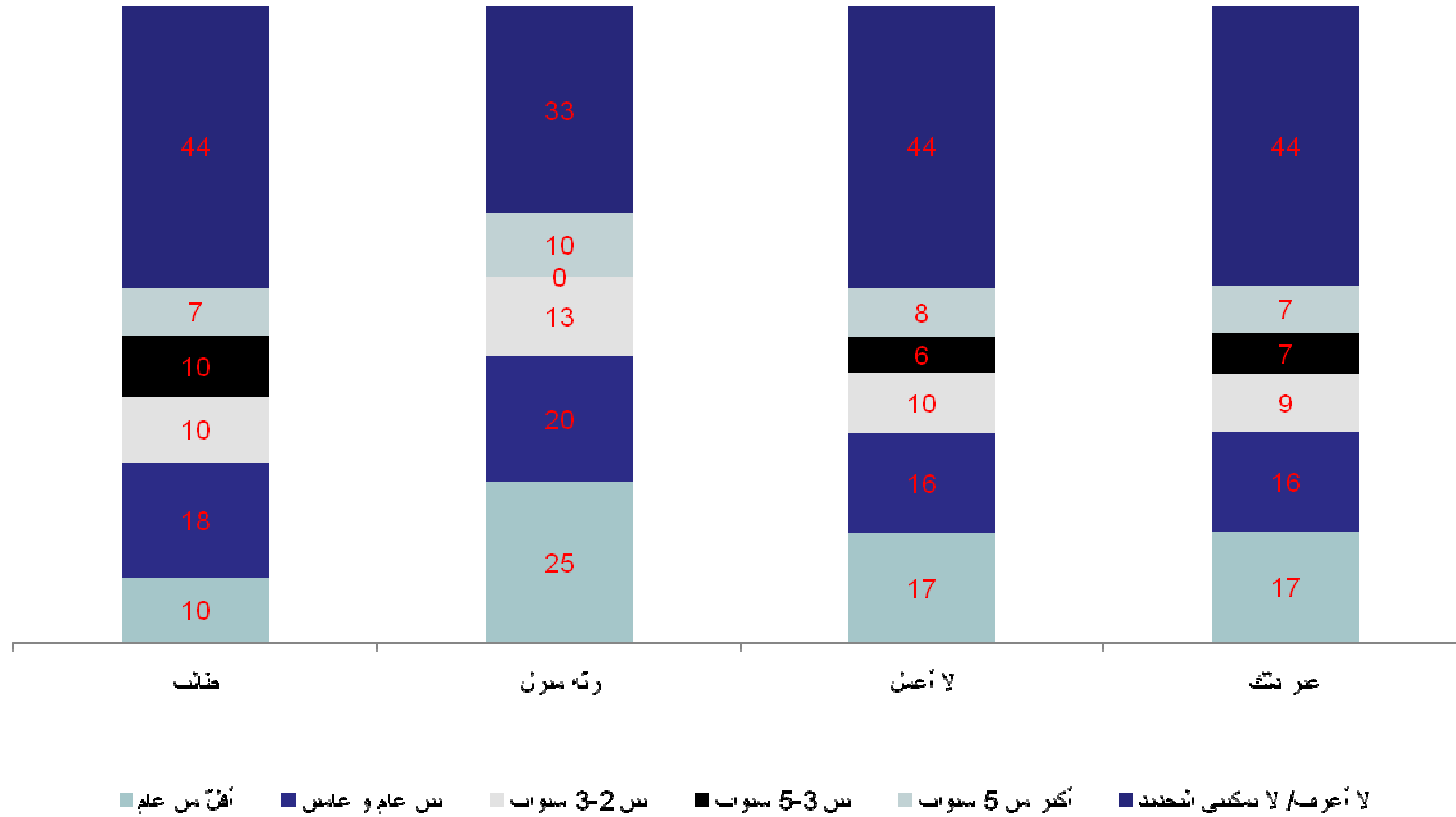
الوقت الذي قد يستغرقهم للحصول على أول وظيفة- للغير موظفين حالياً



س. ما المدة التي تعتقد أنها ستستغرقك للحصول على وظيفتك الأولى؟

الأساس: العينة العاملة (3013)

الوقت الذي يتوقعون البقاء في في وظيفتهم الأولى- للغير موظفين حالياً

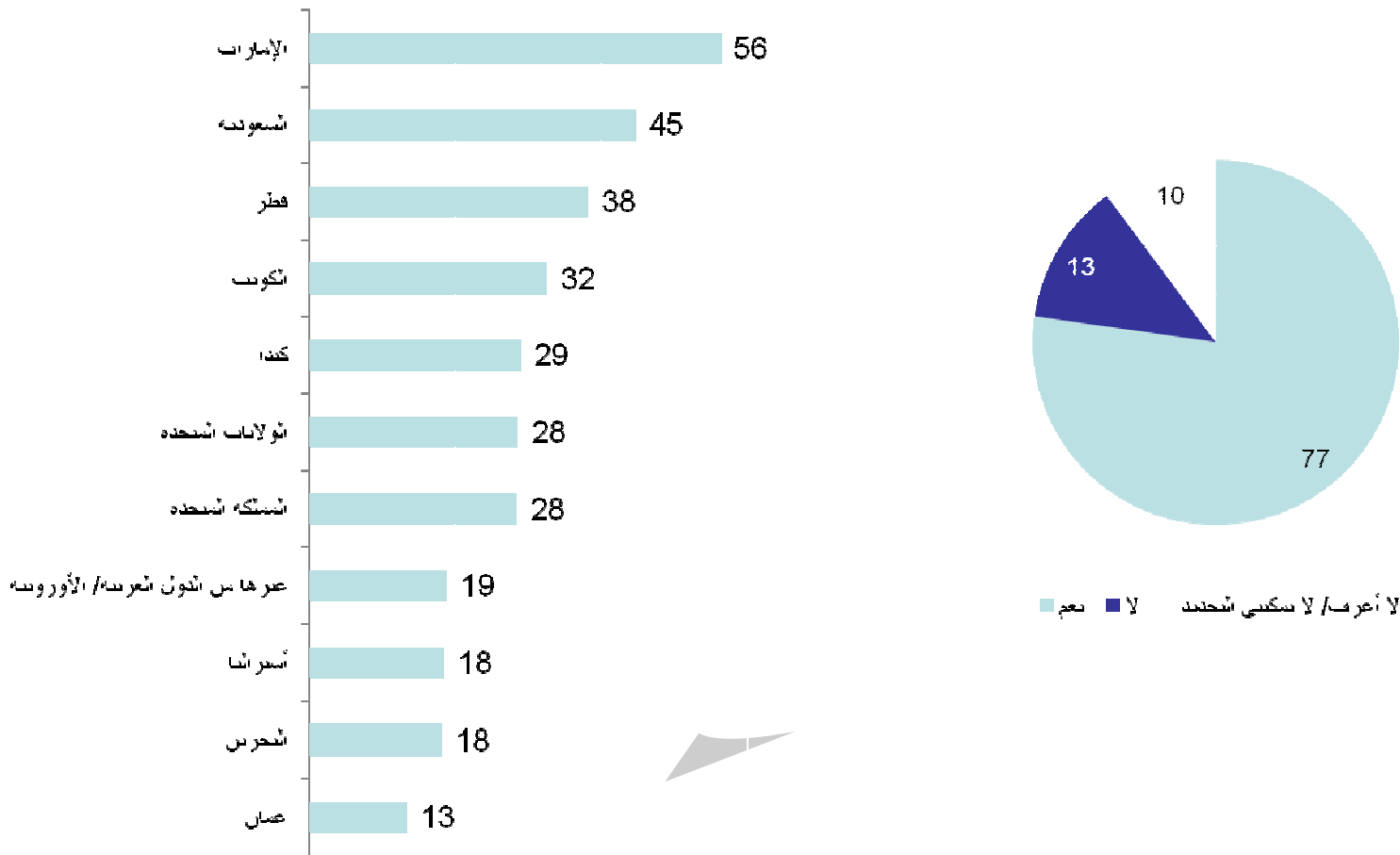


س. وما هي المدة التي تتوقع أن تبقى فيها في وظيفتك الأولى؟

الأساس: العينة العاملة (3013)

الدول المفضلة للانتقال والعيش والعمل فيها

معظم المستطلعين (77%) قد يأخذون بعين الاعتبار الانتقال للعيش في بلد آخر لقبول وظيفة. معظمهم يفضلون الانتقال إلى دولة الإمارات تليها السعودية ثم قطر والكويت.



س. هل قد تأخذ بعين الاعتبار الانتقال/ السفر إلى بلد آخر للعمل؟
 س. إلى أي بلد قد تأخذ بعين الاعتبار الانتقال من أجل العمل؟

الأساس: الذين قد يأخذون بعين الاعتبار الانتقال إلى بلد آخر للعمل: 4633

الدول المفضلة للانتقال والعيش للعمل فيها

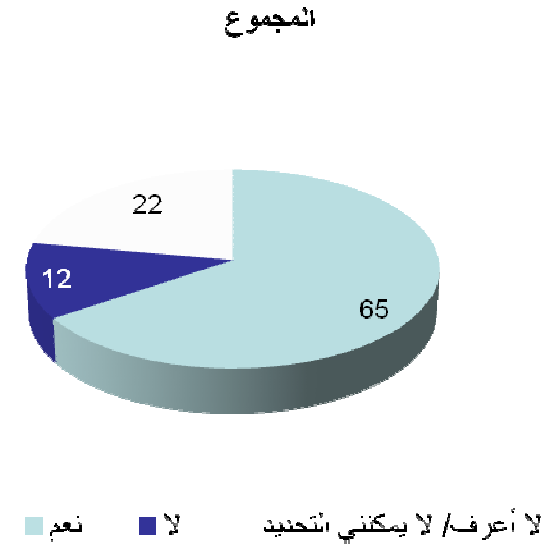
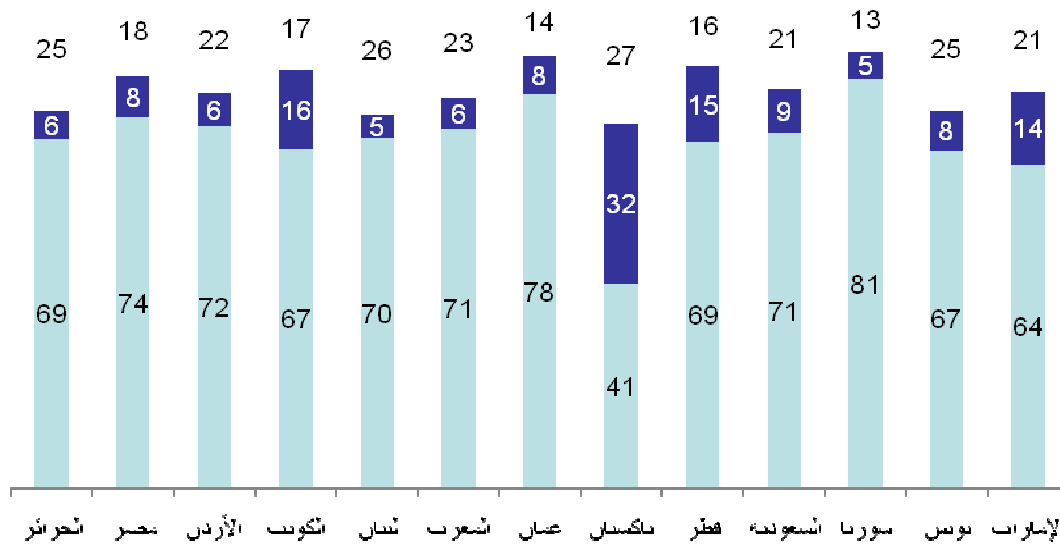
الإمارات	تونس	سوريا	السعودية	قطر	باكستان	عمان	المغرب	لبنان	الكويت	الأردن	مصر	الجزائر	المجموع	
413	128	166	909	93	652	78	359	198	113	547	1174	327	5996	العينة
57	74	63	43	39	57	62	50	53	30	63	57	69	56	الإمارات
25	56	55	49	21	52	22	31	32	16	59	44	43	45	السعودية
33	61	52	32	52	27	66	31	53	22	43	33	58	38	قطر
16	39	36	24	29	36	28	19	31	46	45	40	27	32	الكويت
34	39	16	22	27	39	16	41	29	30	21	24	45	29	كندا
29	22	18	23	19	24	19	33	28	32	31	31	30	28	الولايات المتحدة
36	21	20	23	31	37	19	22	25	28	25	27	30	28	المملكة المتحدة
20	30	13	13	13	11	10	34	20	17	15	21	30	19	غيرها من الدول الغربية/ الأوروبية
24	21	11	14	26	34	7	14	17	20	15	14	13	18	أستراليا
12	28	14	18	27	18	14	11	18	12	24	13	20	18	البحرين

س. إلى أي بلد قد تأخذ بعين الاعتبار الانتقال من أجل العمل؟

الأساس: الذين قد يأخذون بعين الاعتبار الانتقال إلى بلد آخر للعمل: 4633

الخطى المستقبلية في مختلف القطاعات

- 65% من المستطلعين ينوون بدء عملهم الخاص/ فتح شركتهم الخاصة في المستقبل.
- هذا الشعور هو الأقوى في سوريا (81%) تليها عمان (78%).

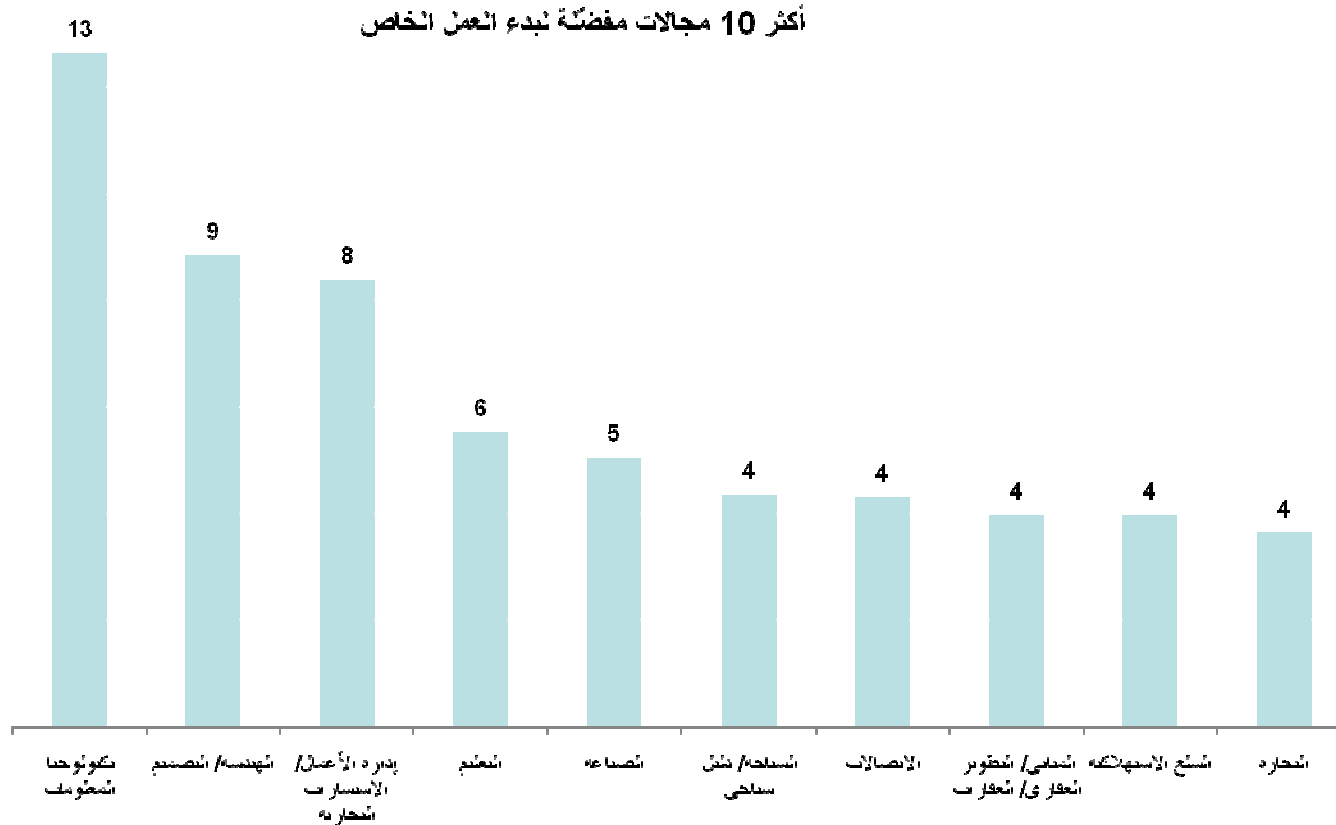


لا أعرف/ لا يمكنني التحديد لا نعم

الأساس: العينة كاملة (5665)

س. هل قد تأخذ بعين الاعتبار بدء عملك الخاص/ فتح شركتك الخاصة في المستقبل؟

معظم المستطلعين الذين يخططون لبدء عملهم الخاص يفضلون أن تكون شركة تعمل في مجال تكنولوجيا المعلومات أو الهندسة/التصاميم أو التجارة/الاستشارات التجارية.

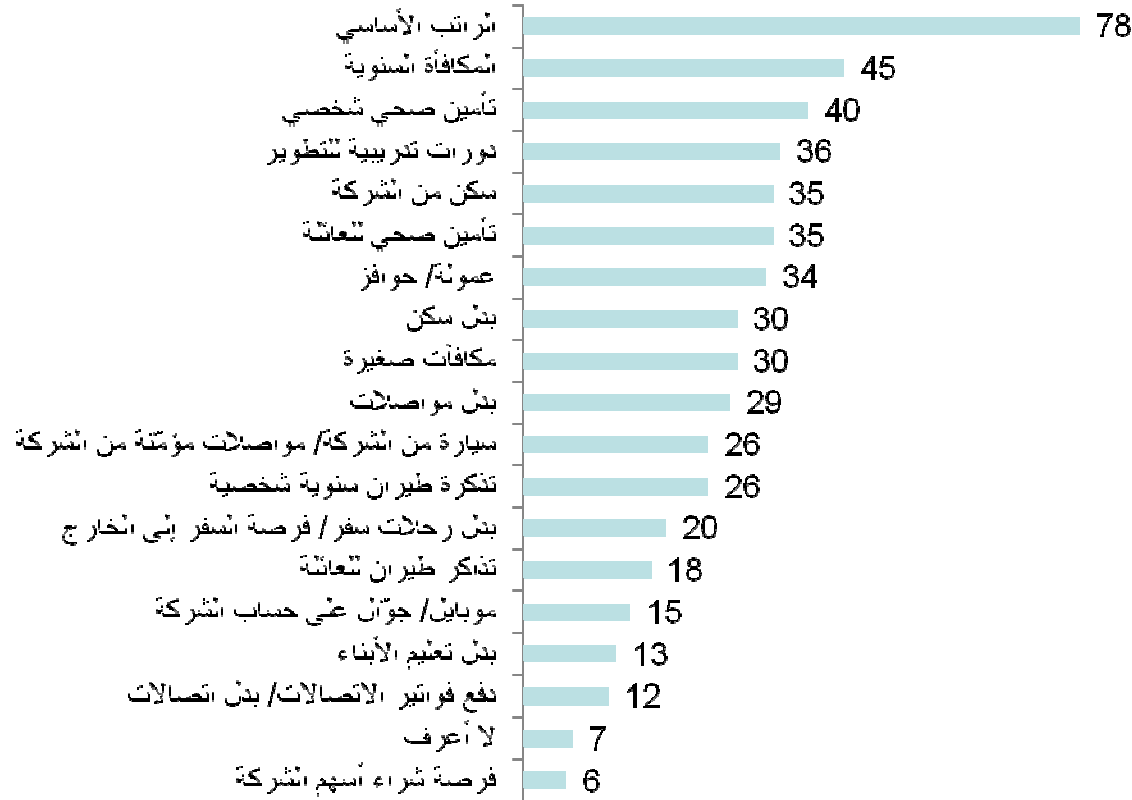


س. وما هو نوع العمل الخاص الذي تودّ بدهه؟

العينة: الذين يخططون لبدء عملهم الخاص في المستقبل (3927)

الفوائد والبدلات التي يتوقعون الحصول عليها من الوظيفة

■ بجانب من الراتب، يتوقع المستطلعون الحصول على المكافأة السنوية (45%) والتأمين الصحي (40%).



س. أي من الفوائد والبدلات التالية تتوقع الحصول عليها من وظيفتك؟

الأساس: العينة كاملة (5665)

أكثر 10 فوائد وبدلات يتوقعون الحصول عليها من الوظيفة- على حسب الدولة

الإمارات	تونس	سوريا	السعودية	قطر	باكستان	عمان	المغرب	لبنان	الكويت	الأردن	مصر	الجزائر	المجموع	
413	128	166	909	93	652	78	359	198	113	547	1174	327	5996	العينة
87	78	79	77	81	85	69	74	79	76	74	75	72	78	الراتب الأساسي
54	36	39	45	42	63	33	28	49	49	44	43	20	45	المكافأة السنوية
48	50	37	34	39	43	40	41	49	30	40	38	38	40	تأمين صحي شخصي
40	26	39	35	28	36	41	25	34	28	31	41	32	36	دورات تدريبية و تطويرية
40	28	28	44	28	45	32	35	30	24	34	26	29	35	تأمين صحي للعائلة
36	52	42	25	38	49	32	29	24	15	26	28	45	35	سكن حلى حساب الشركة
34	31	31	39	31	29	36	29	30	25	36	41	20	34	عمولة/ حوافز
46	9	30	47	42	45	23	4	29	29	21	18	6	30	بدل سكن
41	20	25	39	28	34	36	20	17	19	27	26	18	30	مكافآت صغيرة
40	13	30	36	40	37	31	8	47	30	23	22	6	29	بدل مواصلات

س. أي من الفوائد والبدلات التالية تتوقع الحصول عليها من وظيفتك؟

الأسس: العينة كاملة (5665)

■ الراتب الذي يتوقع المستطعون الحصول عليه في وظيفتهم الأولى يختلف على حسب دول إقامتهم فمثلاً المستطعون في دولة الإمارات وقطر يتوقعون راتب أعلى بالمقارنة مع الآخرين.

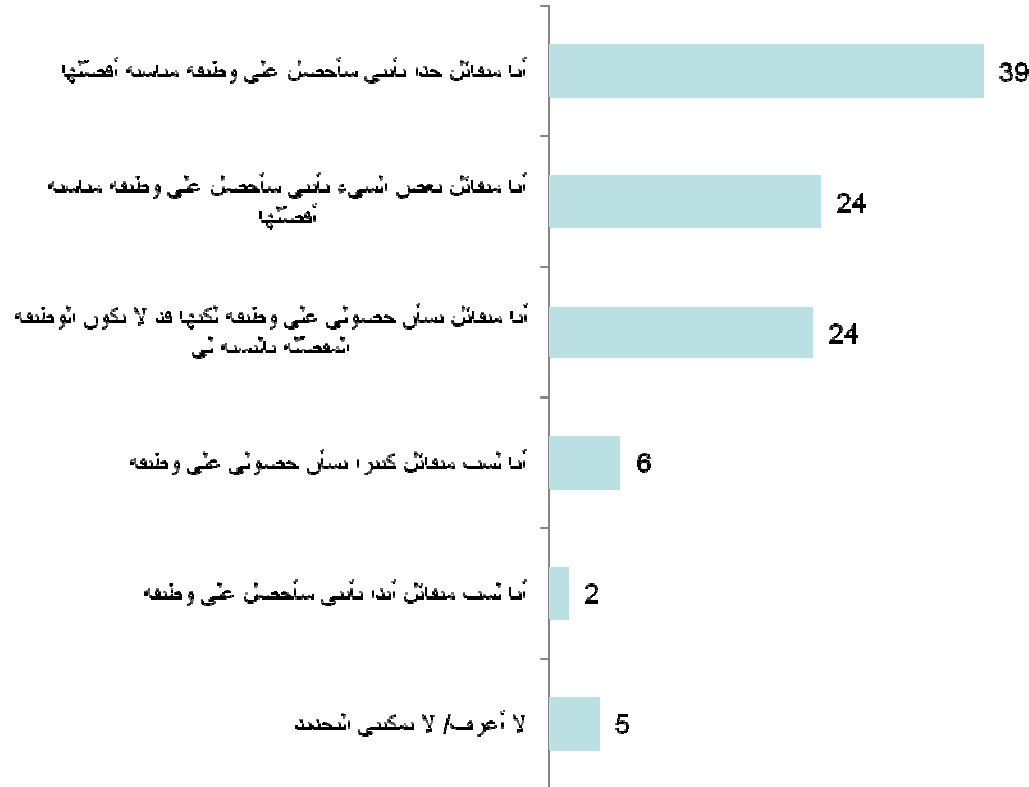
الإمارات	تونس	سوريا	السعودية	قطر	باكستان	عمان	المغرب	لبنان	الكويت	الأردن	مصر	الجزائر	المجموع	العينة
413	128	166	909	93	652	78	359	198	113	547	1174	327	5996	أقل من 250 دولار أمريكي
0	1	2	2	1	3	0	5	1	4	4	11	6	4	من 250 إلى 500 دولار أمريكي
3	9	12	8	3	11	13	20	3	8	31	26	13	15	من 501 إلى 750 دولار أمريكي
2	9	12	8	4	9	8	16	13	9	19	14	8	11	من 751 إلى 1000 دولار أمريكي
9	18	13	13	10	12	10	13	23	12	15	11	11	12	من 1001 إلى 1500 دولار أمريكي
11	19	20	17	11	17	13	8	22	16	11	9	11	13	من 1501 إلى 2000 دولار أمريكي
18	6	16	16	18	15	15	4	15	17	7	5	6	11	من 2001 إلى 3000 دولار أمريكي
24	11	9	14	27	12	9	3	13	15	3	3	5	10	3001 دولار أمريكي فأكثر
21	4	4	9	16	8	13	1	5	5	1	3	3	7	لا أعرف/ لا يمكنني التحديد
11	23	12	13	10	14	19	31	6	14	10	17	37	16	

الأساس: العينة كاملة (5665)

س. الرجاء تحديد الراتب الذي تتوقع الحصول عليه عندما تحصل على وظيفة.

87% من المستطلعين متفائلين بشأن حصولهم على فرصة للعمل

درجة التفاؤل بالحصول على فرصة عمل



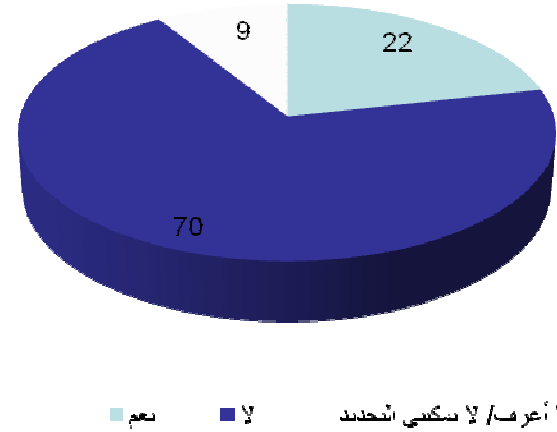
س. كما تعلم فإن معظم الدول تواجه أزمة اقتصادية حالياً. الرجاء تحديد مدى تفاؤلك تجاه تواجد فرص العمل في غضون الوضع الاقتصادي الحالي.

الأساس: العينة كاملة (5665)

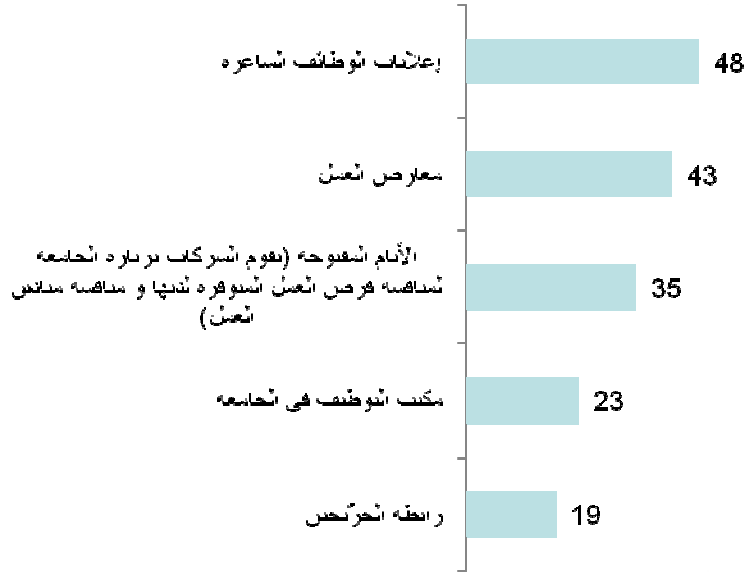
المساعدة التي تقدّمها الجامعات في الحصول على فرصة توظيف

- معظم الجامعات (70%) لا تقوم بتوفير فرص توظيف مناسبة لطلابها.
- الجامعات التي تقوم بتوفير خدمات التوظيف تقوم بذلك من خلال الإعلانات، معارض التوظيف و الأيام المفتوحة.

هل تقدّم الجامعة مساعدة في توفير فرص عمل لطلاب



الوسائل التي تقوم فيها الجامعة بالمساعدة في توفير فرص العمل لطلابها



الأساس: العينة كاملة (5665)

• المستطلعون في قطر (38%) والإمارات (32%) يزعمون أنهم حصلوا على فرص توظيف من خلال جامعاتهم.

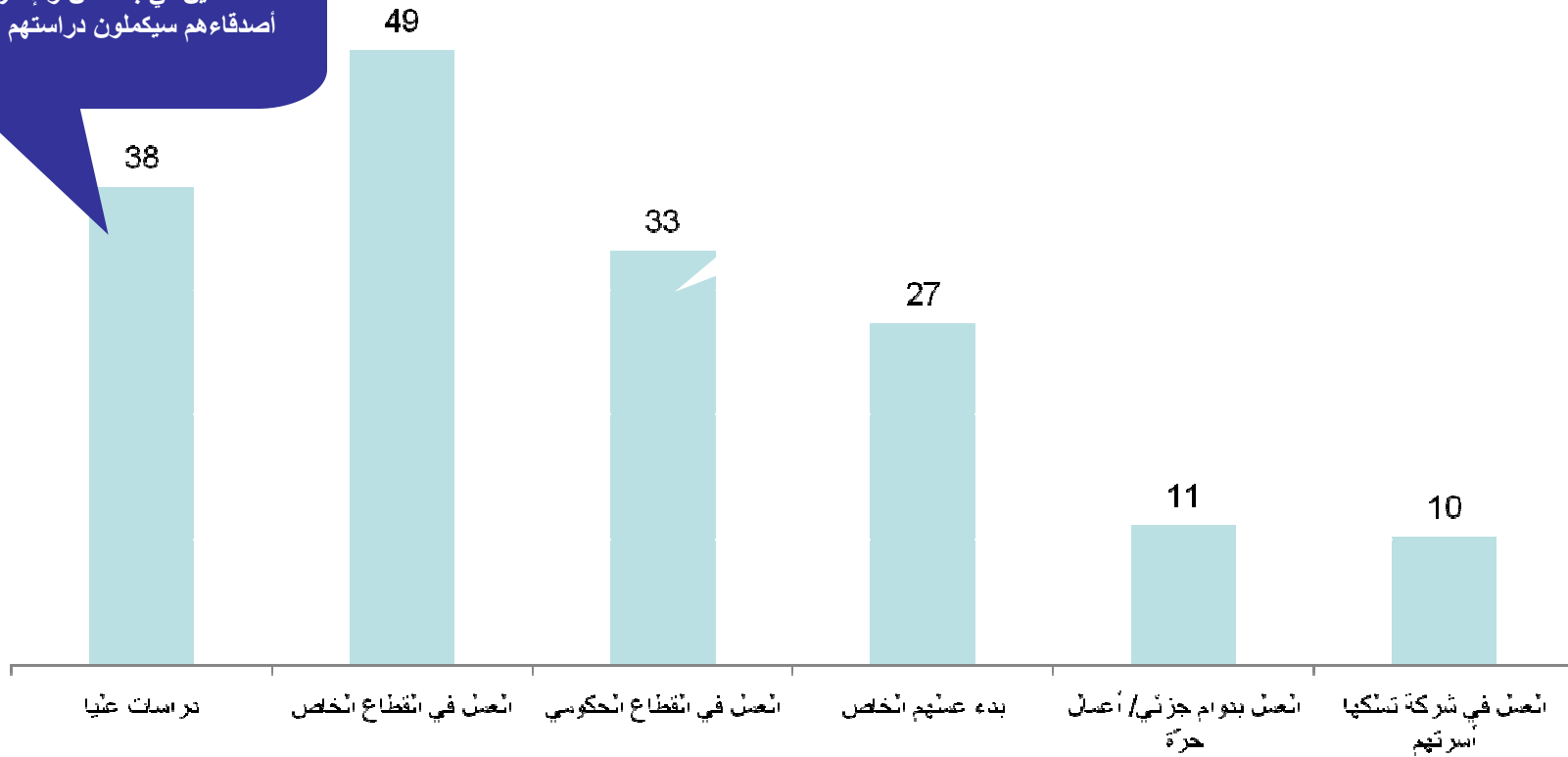
• تقوم الجامعات في الإمارات، مصر، السعودية و باكستان بأخذ مبادرات أكثر من غيرها من الدول في محاولة توفير فرص عمل من خلال الإعلانات، معارض التوظيف و الأيام المفتوحة.

س. هل ساعدتك جامعتك في البحث عن أو تقديم طلب للحصول على فرصة توظيف مناسبة؟
س. الرجاء تحديد الوسائل التي ساعدتك فيها جامعتك في البحث عن أو تقديم طلب للحصول على فرصة توظيف مناسبة.

العينة: الذين تمّ مساعدتهم: 1290

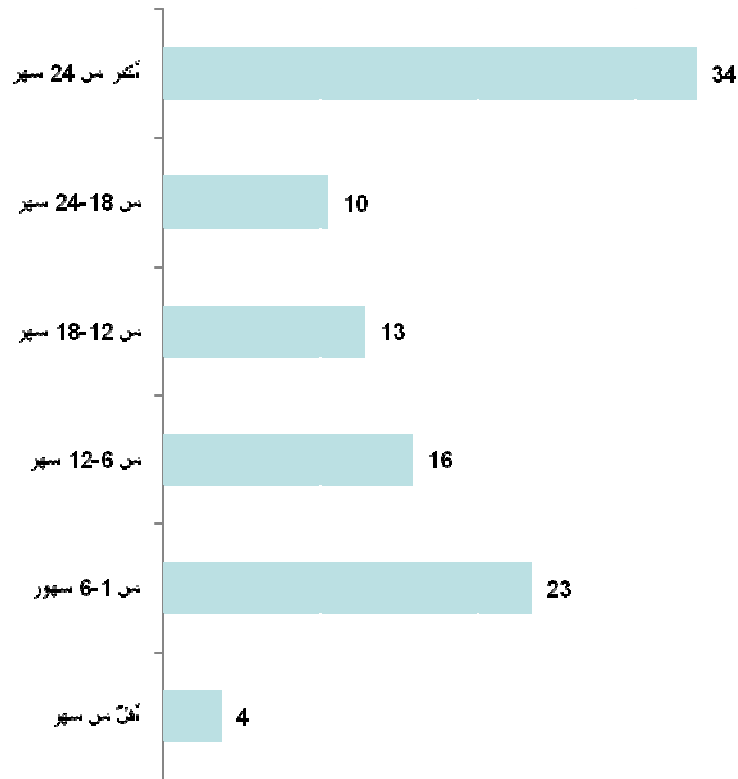
■ أصدقاء أغلبية المستطلعين يخططون العمل إما في القطاع الخاص أو الحكومي.

يعتقد ما يقارب الـ 50% من المستطلعين في باكستان والإمارات أن أصدقاءهم سيمثلون دراستهم العليا



الذين لديهم خبرة عملية اكتسبوها خلال أو قبل سنوات الدراسة الجامعية

■ 62% من المستطلعين كانوا قد اكتسبوا بعض الخبرة العملية قبل أو خلال سنوات الدراسة الجامعية.

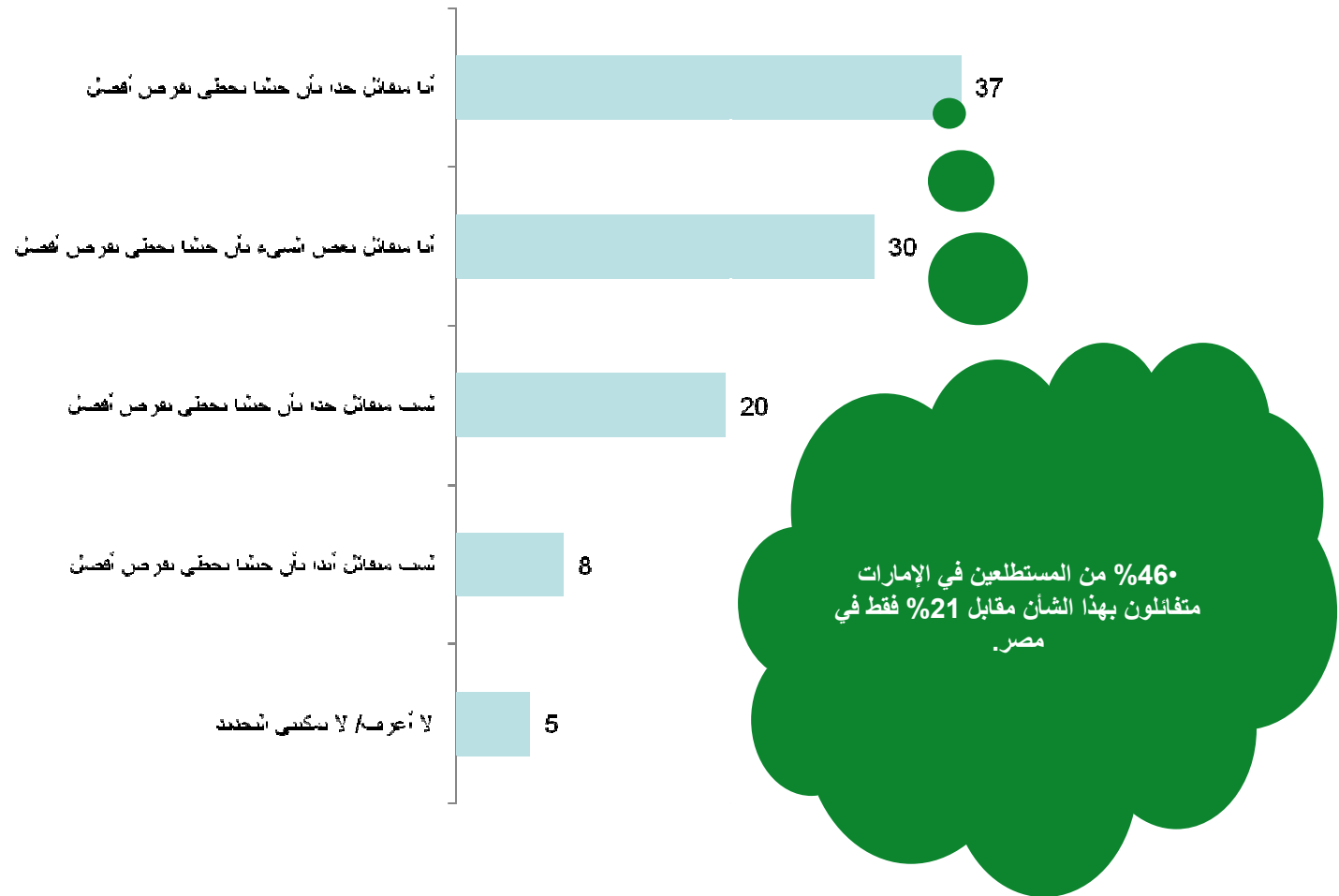


الأساس: العينة كاملة (5665)

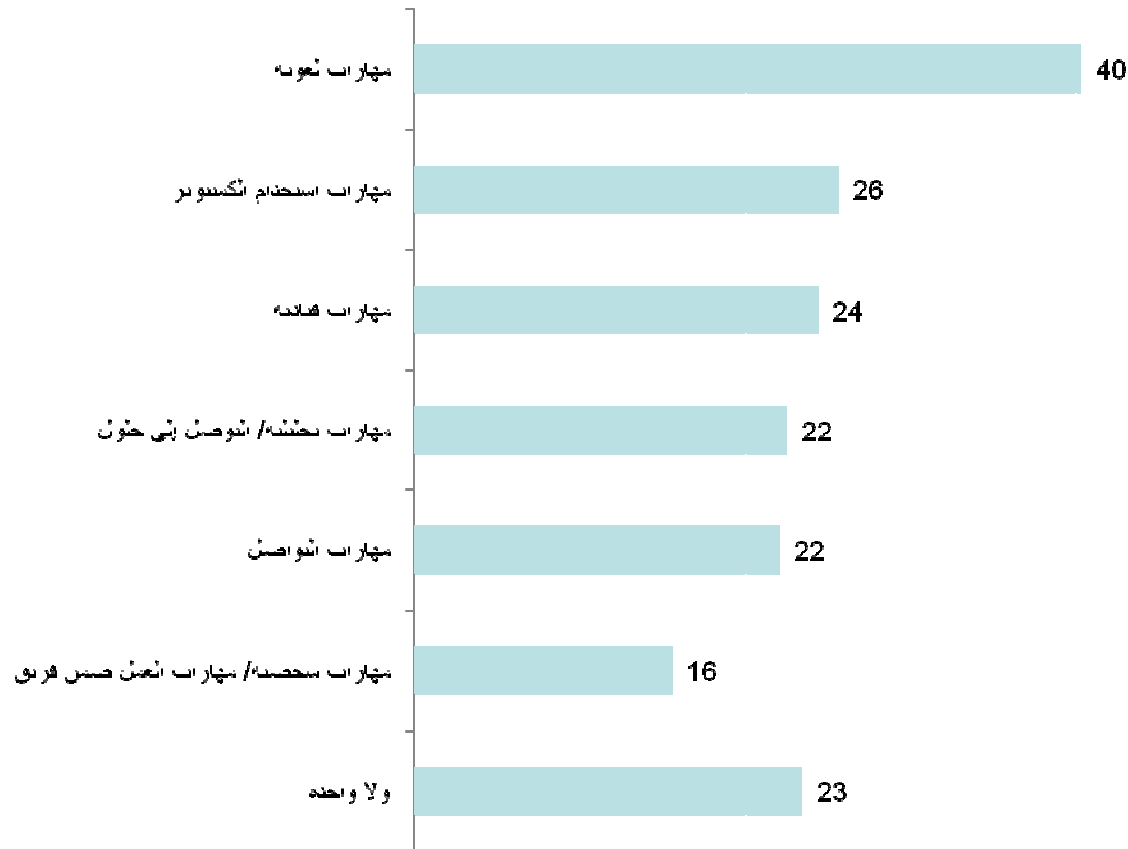
س. هي لديك أي خبرة عملية كنت قد اكتسبتها قبل أو خلال دراستك الجامعية؟
س. ما هو عدد شهور خبرتك العملية؟

العينة: الذين لديهم خبرة عملية: 3729

■ 67% من المستطلعين يشعرون بالتفاؤل بأن جيل اليوم يحظى بفرص أكبر في العمل والدراسة من تلك التي حصل عليها آباؤهم.



يشعر 40% من المستطلعين أنهم قد يحتاجون لتحسين مهاراتهم اللغوية في مكان العمل.



س. أي من المهارات التالية تشعر أنها قد تنقصك أو أنك قد تحتاج إليها للنجاح في مكان العمل؟

المهارات المطلوبة للتفوق في مكان العمل

الإمارات	تونس	سوريا	السعودية	قطر	باكستان	عمان	المغرب	لبنان	الكويت	الأردن	مصر	الجزائر	المجموع	العينة
413	128	166	909	93	652	78	359	198	113	547	1174	327	5996	العينة
36	44	52	50	33	21	33	57	26	30	38	45	54	40	مهارات لغوية
24	17	21	25	27	35	23	22	18	20	20	25	25	26	مهارات استخدام الكمبيوتر
29	12	19	22	30	29	27	16	22	24	19	28	19	24	مهارات قيادية
24	13	13	23	23	24	28	19	22	26	20	24	18	22	مهارات تحليلية/التوصل لحلول
23	17	11	20	25	31	22	22	23	21	15	23	17	22	مهارات التواصل
15	10	10	15	13	20	18	12	13	15	13	17	9	16	مهارات شخصية/مهارات العمل ضمن فريق
25	38	25	19	20	24	24	18	37	30	31	19	22	23	ولا واحدة

س. أي من المهارات التالية تشعر أنها قد تنقصك أو أنك قد تحتاج إليها للنجاح في مكان العمل؟

الأساس: العينة كاملة (5665)

YouGov[®]
What the world thinks

بيتا.كوم
أكبر موقع للتوظيف في الشرق الأوسط

شكراً