

# مؤشر فرص العمل في الشرق الأوسط

يوليو 2010

- قياس مدى الإلمام بتوفر الوظائف و التوظيف
- للتعرف على الأنماط السائدة في سوق الوظائف في الشرق الأوسط
- لتوفير صورة واضحة عن المؤهلات و المهارات الأساسية المطلوبة

المؤشرات التي تركز على قياس سوق العمل هي:

■ مؤشر فرص العمل (JI) Jobs Index

■ مؤشر احتمالية التوظيف (HEI) Hiring Expectancy Index

■ هدفه قياس الفرص المتاحة المتوفرة في سوق العمل.

■ يتكوّن مؤشر فرص العمل من السؤالين التاليين:

1. خلال الأشهر الثلاثة القادمة هل ستقوم بتعيين موظفين لمؤسستك أو لعملائك لو كنت تعمل في مجال التوظيف أو كنت إستشاري موارد بشرية؟

2. آخذين بالإعتبار توقعاتك المستقبلية، خلال سنة من الآن هل تعتقد أنك ستقوم بتعيين موظفين لمؤسستك أو لعملائك لو كنت تعمل في مجال التوظيف أو كنت

إستشاري موارد بشرية؟ - هذا السؤال يقيس مؤشر احتمالية التوظيف (HEI) Hiring Expectancy Index

يتم حساب المؤشر على أساس المعادلة التالية:

- قيمة المؤشر = (قيمة الدورة الحالية / قيمة الدورة الابتدائية) \* 100
- قيمة الدورة الحالية لكل سؤال = ((عدد الاجابات المنفصلة – عدد الاجابات المتشائمة) / إجمالي عدد المجيبين) \* 100 + 100
- يتم جمع قيمة الدورة الحالية لكل سؤال للحصول على قيمة الدورة الحالية للمؤشر ككل
- إن قيمة الدورة الحالية المحسوبة لأكتوبر 2009 هي ثابتة كقيمة للدورة الابتدائية
- إن الدورة الابتدائية للمؤشر هي أكتوبر 2009 و قيمة المؤشر لتلك الدورة هي 100
- تم مقياس المؤشر يتفاوت ما بين 0 و حتى 200
- يتم حساب مؤشر الوظائف من السؤالين 1 و 2
- يتم حساب مؤشر احتمالية التوظيف (HEI) Hiring Expectancy Index باستخدام السؤال الثاني فقط
- إن قيمة الدورة الحالية المحسوبة لأكتوبر 2009 هي ثابتة كقيمة للدورة الابتدائية
- سيتم حساب مؤشر فرص العمل (JI) Jobs Index و مؤشر احتمالية التوظيف (HEI) Hiring Expectancy Index بصورة منفصلة لكل دولة على حدة

**العمر و الجنس :**

الذكور و الإناث البالغين

العمر +18 سنة

**بلد الإقامة :**

دول الخليج : الإمارات، المملكة العربية السعودية، الكويت، عمان\*، قطر، البحرين\*

بلاد الشام : لبنان، سوريا، الأردن

شمال أفريقيا : مصر، المغرب، الجزائر، تونس

شبه القارة الهندية : باكستان

\* عينة ضئيلة لهذه الدورة

**المنهجية :**

تمت عملية تجميع المعلومات عبر الانترنت في الفترة ما بين 23 يونيو حتى 18 يوليو 2010. إجمالي عدد المجيبين العاملين هو 2,763 .

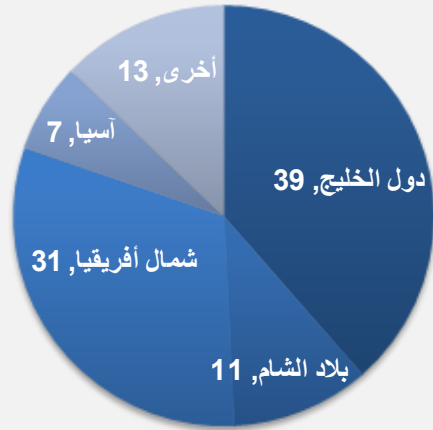
- التوقعات الحالية للتعيين متوافقة مع تلك من الدورة السابقة مع توقع 28% من المستطلعين أن تقوم شركاتهم بالتعيين خلال الـ3 شهور القادمة.
- بالنسبة للوضع في المستقبل: 67% من المستطلعين أعربوا أن شركاتهم ستقوم بالتعيين خلال هذا العام. 31% منهم قالوا أن الشركة حتماً ستقوم بالتعيين خلال الـ12 شهر القادم في حين قال 36% أنهم قد يقوموا بالتعيين.
- توقعات التعيين في المستقبل متوازنة في جميع الدول.
- 46% من الذين يتوقعون أن تقوم شركاتهم بالتعيين خلال الـ3 شهور القادمة قالوا أنهم ينظرون إلى تعيين أقلّ 5 موظفين.
- مثل الدورة السابقة، تتطلع الشركات إلى تعيين موظفين في المناصب الصغيرة مثل التنفيذيين في الناصب الصغيرة (34%) والتنفيذيين المتوسطين (27%).
- الشركات تبحث عن خريجي التجارة وإدارة الأعمال. وبالجانب من المؤهلات، أهم المهارات التي تبحث عنها الشركات هي مهارات المحادثة- العربية والإنجليزية (53%) والقدرة على العمل ضمن فريق (49%).
- المملكة العربية السعودية (46%) تتبعها دولة الإمارات (44%) تعتبران من أكثر أسواق العمل جاذبية.
- و على صعيد المهن، قطاع البنوك (36%) تتبعها الاتصالات (35%) تعتبر الأكثر جاذبية وتحتفظ بأعلى المهارات.

نبذة عن المجيبين

**YouGov**  
What the world thinks

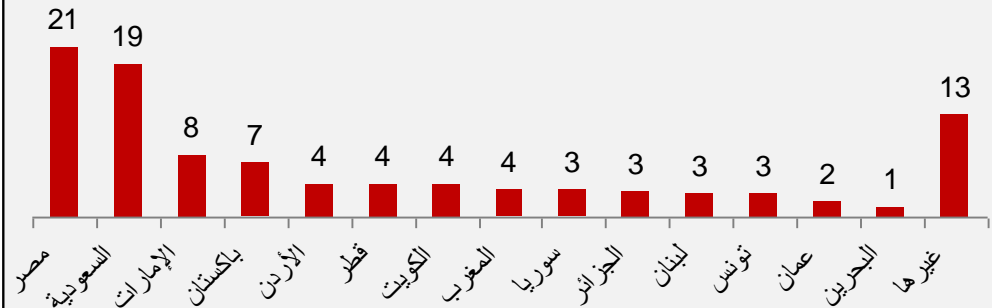
**بيتا.كوم**  
أكبر موقع للتوظيف في الشرق الأوسط

المنطقة



الأساس: عدد المجيبين الكلي - N = 2,763

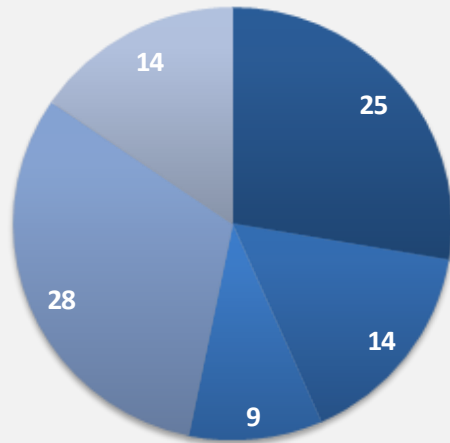
البلد



الأساس: عدد المجيبين الكلي - N = 2,763



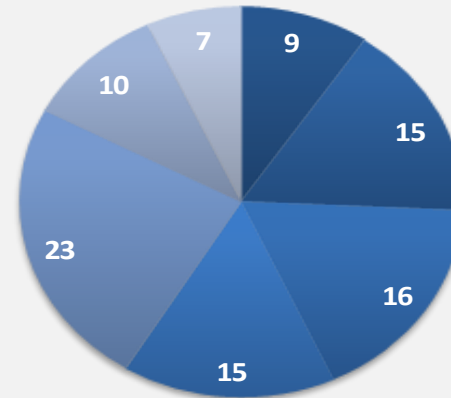
### القطاع



- القطاع الخاص - شركة متعددة الجنسيات
- القطاع الخاص - شركة وطنية كبرى
- القطاع الخاص - شركة وطنية متوسطة أو صغيرة
- القطاع الخاص - أخرى
- القطاع العام/ الحكومي/ شبه الحكومي/ التطوعي/ الخيري

الأساس: عدد المجيبين الكلي - N = 2,763

### المركز الوظيفي



- مدير تنفيذي/ رئيس/ صاحب عمل/ تعمل لحساب نفسك
- مدير أو من الإدارة العليا
- إختصاصي [كمثال: تحتاج لمؤهلات تخصص معينة]
- مدير إدارة وسطى
- مدير قسم/ قائد فريق عمل
- تنفيذي بدون مسؤوليات إدارية
- عمل مكتبي

الأساس: عدد المجيبين الكلي - N = 2,763

الملحق

**YouGov**  
What the world thinks

**بيتا.كوم**  
أكبر موقع للتوظيف في الشرق الأوسط

## قيم التعيم الحالي للدورة الابتدائية على حسب الدولة، أكتوبر 2009

الإمارات	تونس	سوريا	السعودية	قطر	باكستان	عمان	المغرب	لبنان	الكويت	الأردن	مصر	البحرين	الجزائر	المجموع	قيمة الدورة الابتدائية ل:
742	92	158	999	216	43	65	143	134	258	295	1438	79	174	5084	عدد المجيبين
123	133	131	137	131	133	136	119	140	131	124	126	113	134	129	التعيين الحالي

قيم التعيم الحالي للدورة الحالية على حسب الدولة، يناير 2010

الإمارات	تونس	سوريا	السعودية	قطر	باكستان	عمان	المغرب	لبنان	الكويت	الأردن	مصر	البحرين	الجزائر	المجموع	قيمة الدورة الإبتدائية ل:
539	93	81	1035	126	10	49	125	73	167	216	912	35	123	3698	عدد المجيبين
117	132	130	138	125	125	136	133	134	132	123	125	140	130	129	التعيين الحالي

قيم التعيم الحالي للدورة الحالية على حسب الدولة، أبريل 2010

الإمارات	تونس	سوريا	السعودية	قطر	باكستان	عمان	المغرب	لبنان	الكويت	الأردن	مصر	البحرين	الجزائر	المجموع	قيمة الدورة الإبتدائية ل:
539	93	81	1035	126	10	49	125	73	167	216	912	35	123	3698	عدد المجيبين
126	115	127	142	138	138	124	134	140	122	117	125	128	136	130	التعيين الحالي

قيم التعيم الحالي للدورة الحالية على حسب الدولة، يوليو 2010

الإمارات	تونس	سوريا	السعودية	قطر	باكستان	عمان	المغرب	لبنان	الكويت	الأردن	مصر	البحرين	الجزائر	المجموع	قيمة الدورة الإبتدائية ل:
208	76	86	502	113	185	51	75	82	108	105	559	28	81	2599	عدد المجيبين
126	125	120	129	134	142	142	133	134	134	116	124	154	144	131	التعيين الحالي

قيم توقعات التعيين المستقبلية للدورة الابتدائية على حسب الدولة، اكتوبر 2009

الإمارات	تونس	سوريا	السعودية	قطر	باكستان	عمان	المغرب	لبنان	الكويت	الأردن	مصر	البحرين	الجزائر	المجموع	قيمة الدورة الابتدائية ل:
742	92	158	999	216	43	65	143	134	258	295	1438	79	174	5084	عدد المجيبين
141	145	147	154	144	138	162	141	147	147	145	144	146	153	146	HE

قيم توقعات التعيين المستقبلية للدورة الحالية على حسب الدولة، يناير 2010

الإمارات	تونس	سوريا	السعودية	قطر	باكستان	عمان	المغرب	لبنان	الكويت	الأردن	مصر	البحرين	الجزائر	المجموع	قيمة الدورة الابتدائية ل:
539	93	81	1035	126	10	49	125	73	167	216	912	35	123	3698	عدد المجيبين
133	146	143	153	142	135	145	145	145	143	139	141	141	144	144	HE



## قيم توقعات التعيين المستقبلية للدورة الحالية على حسب الدولة، أبريل 2010

الإمارات	تونس	سوريا	السعودية	قطر	باكستان	عمان	المغرب	لبنان	الكويت	الأردن	مصر	البحرين	الجزائر	المجموع	قيمة الدورة الابتدائية ل:
448	39	107	761	123	20	31	107	76	151	212	802	36	60	3086	عدد المجيبين
140	137	147	152	145	150	150	139	145	140	137	138	154	150	144	HE

قيم توقعات التعيين المستقبلية للدورة الحالية على حسب الدولة، يوليو 2010

الإمارات	تونس	سوريا	السعودية	قطر	باكستان	عمان	المغرب	لبنان	الكويت	الأردن	مصر	البحرين	الجزائر	المجموع	قيمة الدورة الابتدائية ل:
208	76	86	502	113	185	51	75	82	108	105	559	28	81	2599	عدد المجيبين
136	136	147	144	149	152	154	138	148	148	137	137	161	153	143	HE

قيم مؤشر فرص العمل للدورة الابتدائية على حسب الدولة، اكتوبر 2009

الإمارات	تونس	سوريا	السعودية	قطر	باكستان	عمان	المغرب	لبنان	الكويت	الأردن	مصر	البحرين	الجزائر	المجموع	قيمة الدورة الابتدائية ل:
742	92	158	999	216	43	65	143	134	258	295	1438	79	174	5084	عدد المجيبين
264	278	278	291	275	271	298	260	287	278	270	271	258	288	275	ال

قيم مؤشر فرص العمل للدورة الحالية على حسب الدولة، يناير 2010

الإمارات	تونس	سوريا	السعودية	قطر	باكستان	عمان	المغرب	لبنان	الكويت	الأردن	مصر	البحرين	الجزائر	المجموع	قيمة الدورة الابتدائية ل:
539	93	81	1035	126	10	49	125	73	167	216	912	35	123	3698	عدد المجيبين
250	278	273	291	266	260	281	278	279	275	262	266	281	274	273	ال

قيم مؤشر فرص العمل للدورة الحالية على حسب الدولة، أبريل 2010

الإمارات	تونس	سوريا	السعودية	قطر	باكستان	عمان	المغرب	لبنان	الكويت	الأردن	مصر	البحرين	الجزائر	المجموع	قيمة الدورة الابتدائية ل:
448	39	107	761	123	20	31	107	76	151	212	802	36	60	3086	عدد المجيبين
266	253	274	294	283	288	274	273	286	262	254	263	282	286	274	ال

## قيم مؤشر فرص العمل للدورة الحالية على حسب الدولة، يوليو 2010

الإمارات	تونس	سوريا	السعودية	قطر	باكستان	عمان	المغرب	لبنان	الكويت	الأردن	مصر	البحرين	الجزائر	المجموع	قيمة الدورة الابتدائية ل:
208	76	86	502	113	185	51	75	82	108	105	559	28	81	2599	عدد المجيبين
262	261	267	273	283	295	296	271	281	282	253	261	314	297	274	ال

# مؤشرات

**YouGov**  
What the world thinks

**بيتا.كوم**  
أكبر موقع للتوظيف في الشرق الأوسط

الإمارات	تونس	سوريا	السعودية	قطر	باكستان	عمان	المغرب	لبنان	الكويت	الأردن	مصر	البحرين	الجزائر	المجموع	قيمة الدورة الابتدائية ل:
539	93	81	1035	126	10	49	125	73	167	216	912	35	123	3698	عدد المجيبين
94.3	100.7	97.3	99.4	98.6	97.8	89.5	102.8	98.6	97.3	95.9	97.9	96.6	94.1	98.6	HEI



الإمارات	تونس	سوريا	السعودية	قطر	باكستان	عمان	المغرب	لبنان	الكويت	الأردن	مصر	البحرين	الجزائر	المجموع	قيمة الدورة الابتدائية ل:
539	93	81	1035	126	10	49	125	73	167	216	912	35	123	3698	عدد المجيبين
99.1	94.6	100.1	98.9	100.8	108.7	92.6	98.8	98.9	95.3	94.5	95.9	105.6	98.0	98.5	HEI

الإمارات	تونس	سوريا	السعودية	قطر	باكستان	عمان	المغرب	لبنان	الكويت	الأردن	مصر	البحرين	الجزائر	المجموع	قيمة الدورة الابتدائية ل:
208	76	86	502	113	185	51	75	82	108	105	559	28	81	2599	عدد المجيبين
96.2	93.9	100.1	93.5	103.6	110.3	95.0	97.9	100.4	100.8	94.6	95.0	110.1	100.1	97.9	HEI

الإمارات	تونس	سوريا	السعودية	قطر	باكستان	عمان	المغرب	لبنان	الكويت	الأردن	مصر	البحرين	الجزائر	المجموع	قيمة الدورة الابتدائية ل:
539	93	81	1035	126	10	49	125	73	167	216	912	35	123	3698	عدد المجيبين
94.7	100.0	98.2	100.0	96.7	95.9	94.3	106.9	97.2	98.9	97.0	98.2	108.9	95.1	99.3	ال

الإمارات	تونس	سوريا	السعودية	قطر	باكستان	عمان	المغرب	لبنان	الكويت	الأردن	مصر	البحرين	الجزائر	المجموع	قيمة الدورة الابتدائية ل:
539	93	81	1035	126	10	49	125	73	167	216	912	35	123	3698	عدد المجيبين
100.7	90.9	98.5	101.1	103.0	106.1	92.0	105.0	99.5	94.1	94.0	97.1	109.3	99.2	99.7	ال

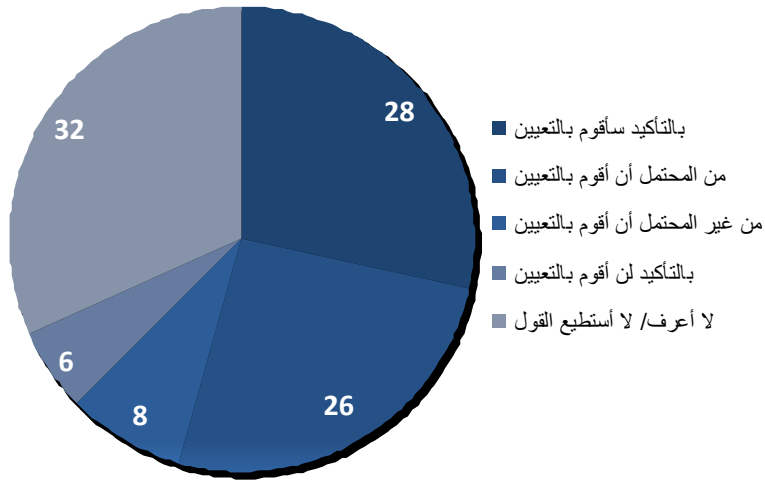
الإمارات	تونس	سوريا	السعودية	قطر	باكستان	عمان	المغرب	لبنان	الكويت	الأردن	مصر	البحرين	الجزائر	المجموع	قيمة الدورة الابتدائية ل:
208	76	86	502	113	185	51	75	82	108	105	559	28	81	2599	عدد المجيبين
99.1	94.0	96.2	94.0	102.8	108.7	99.4	104.4	97.9	101.6	93.8	96.3	121.8	103.1	99.5	ال

# التقرير

**YouGov**  
What the world thinks

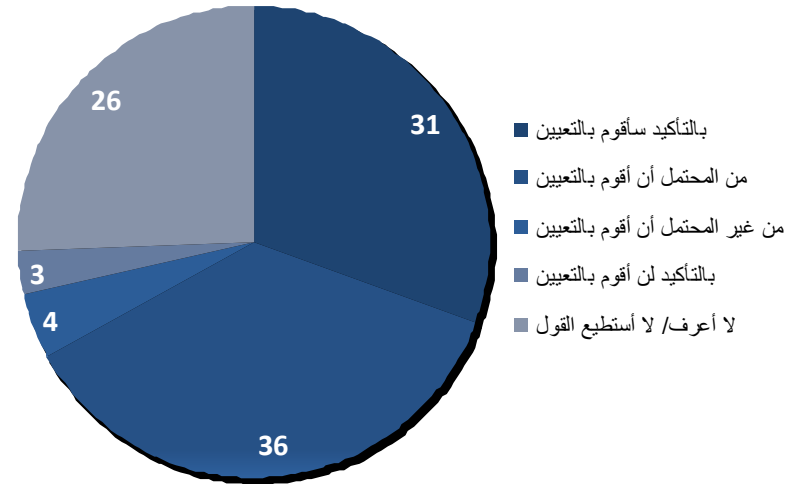
**بيتا.كوم**  
أكبر موقع للتوظيف في الشرق الأوسط

خلال الـ 3 أشهر القادمة



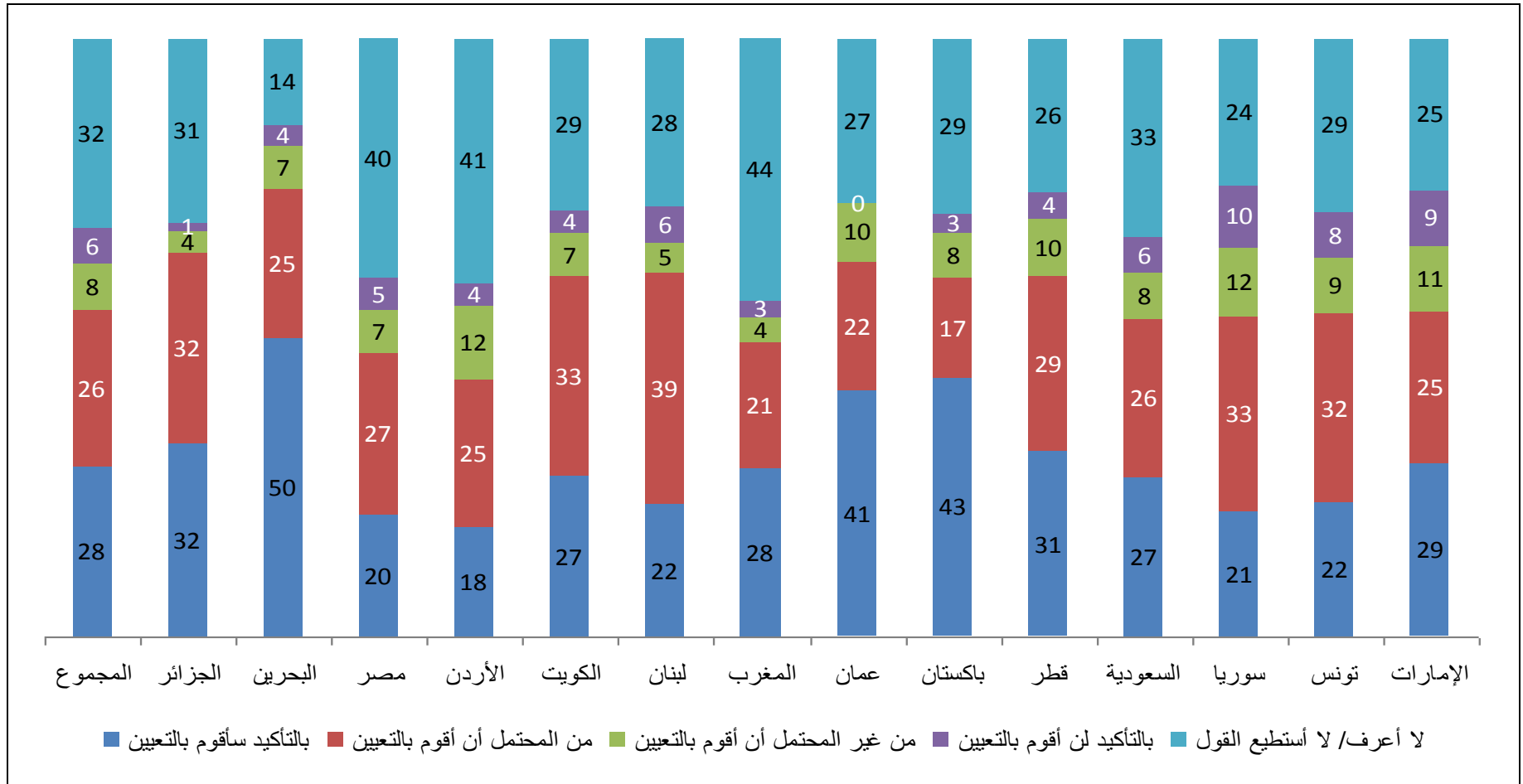
الأساس: عدد الذين يعملون - N = 2,599

خلال الـ 12 شهر القادمة



الأساس: عدد الذين يعملون - N = 2,599

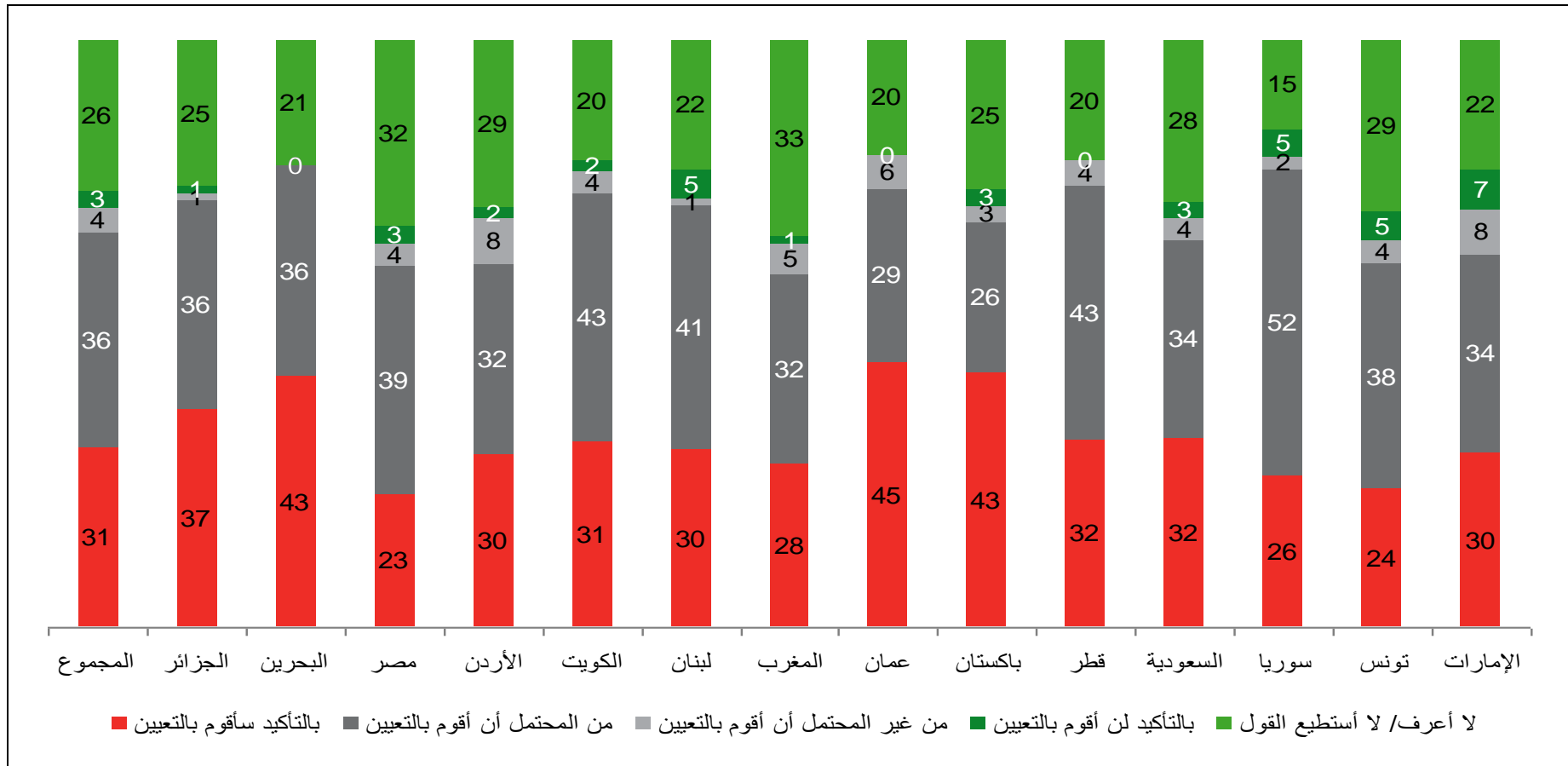
خلال الأشهر الثلاثة القادمة هل ستقوم بتعيين موظفين لمؤسستك أو لعملائك لو كنت تعمل في مجال التوظيف أو كنت إستشاري موارد بشرية؟



الأساس: عدد الذين يعملون - N = 2,599

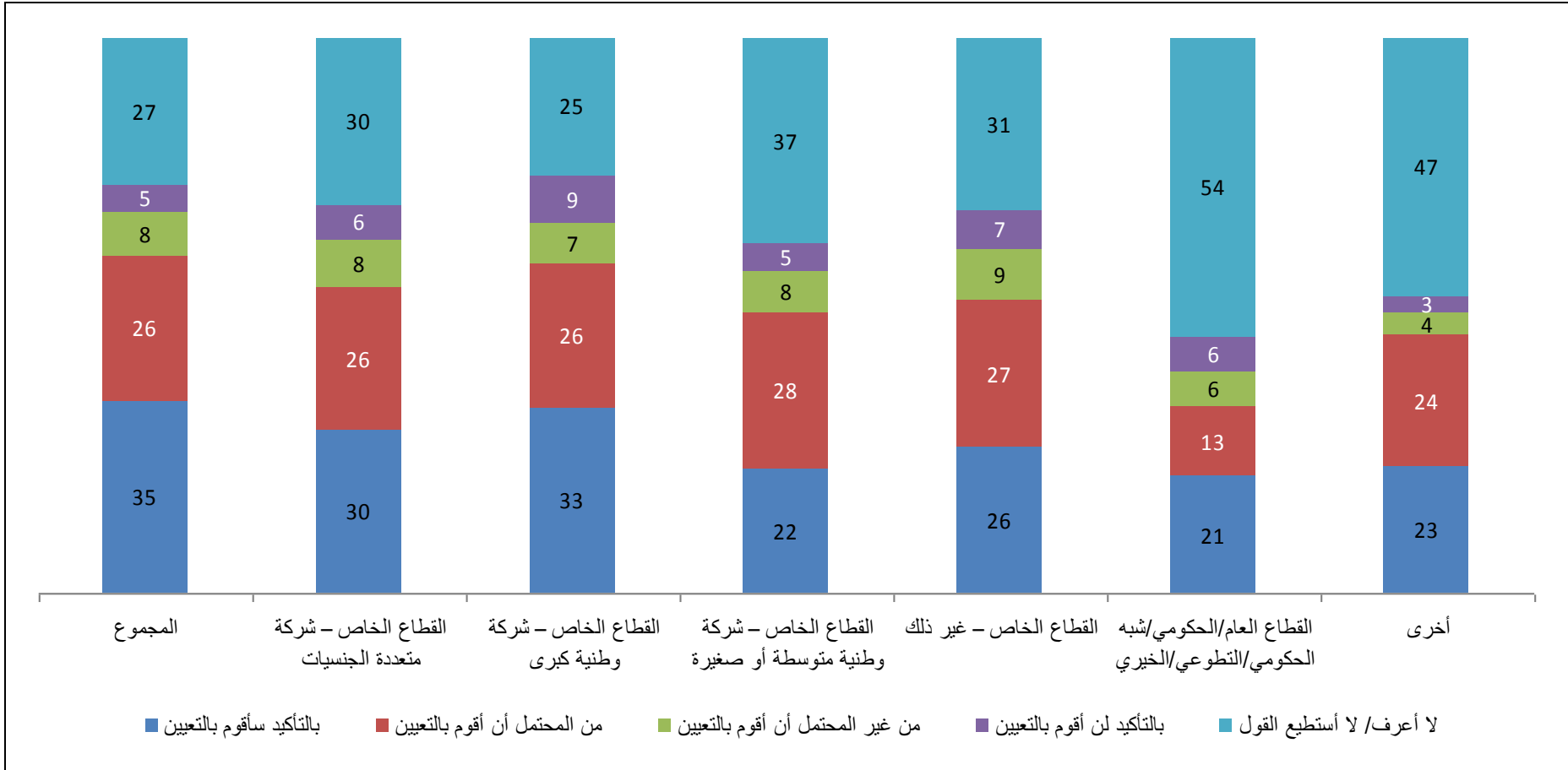


أخذين بالإعتبار توقعاتك المستقبلية، خلال سنة من الآن هل تعتقد أنك ستقوم بتعيين موظفين لمؤسستك أو لعملائك لو كنت تعمل في مجال التوظيف أو كنت إستشاري موارد بشرية؟



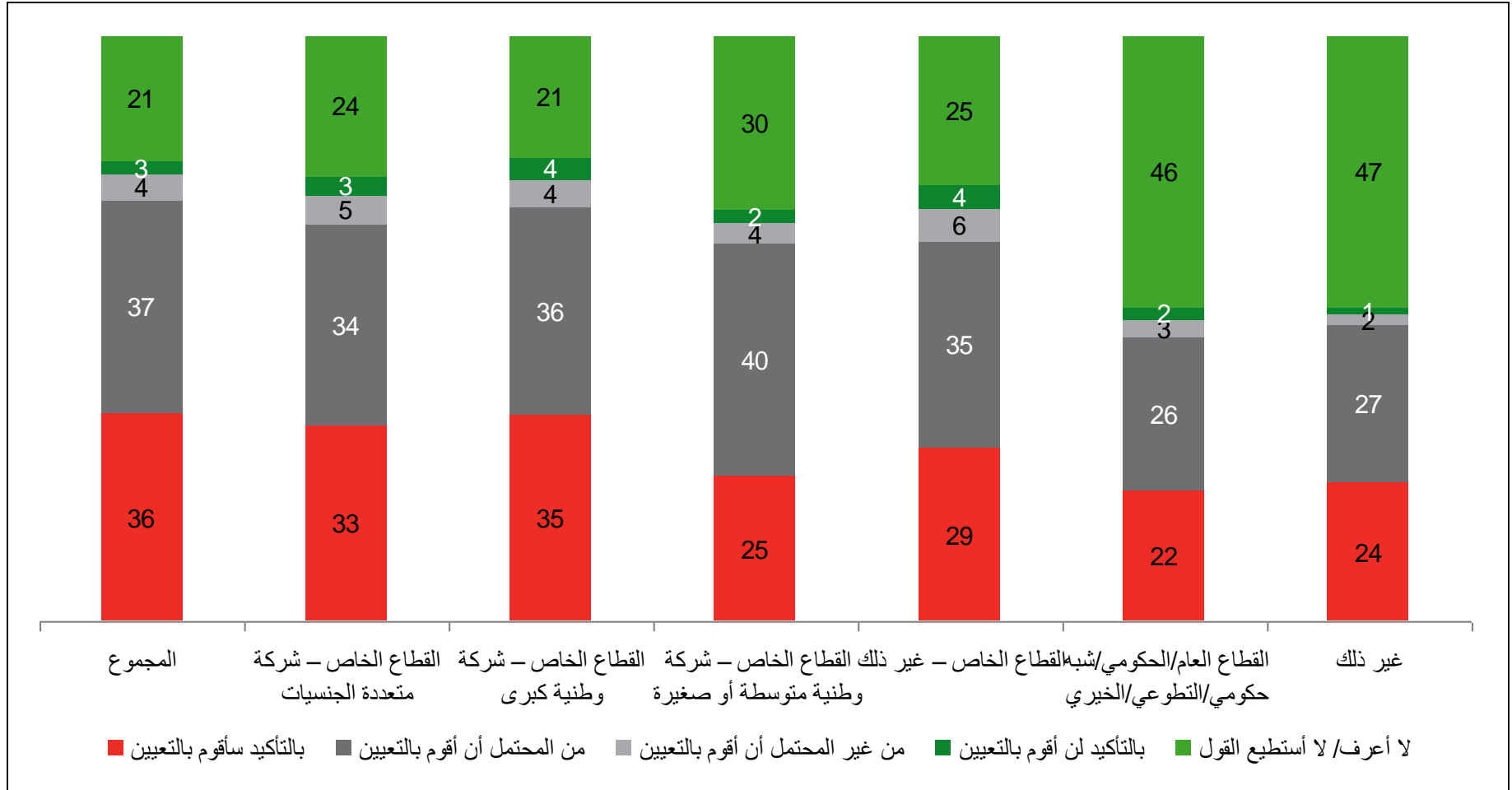
الأساس: عدد الذين يعملون - N = 2,599

خلال الأشهر الثلاثة القادمة هل ستقوم بتعيين موظفين لمؤسستك أو لعملائك لو كنت تعمل في مجال التوظيف أو كنت إستشاري موارد بشرية؟



الأساس: عدد الذين يعملون - N = 2,599

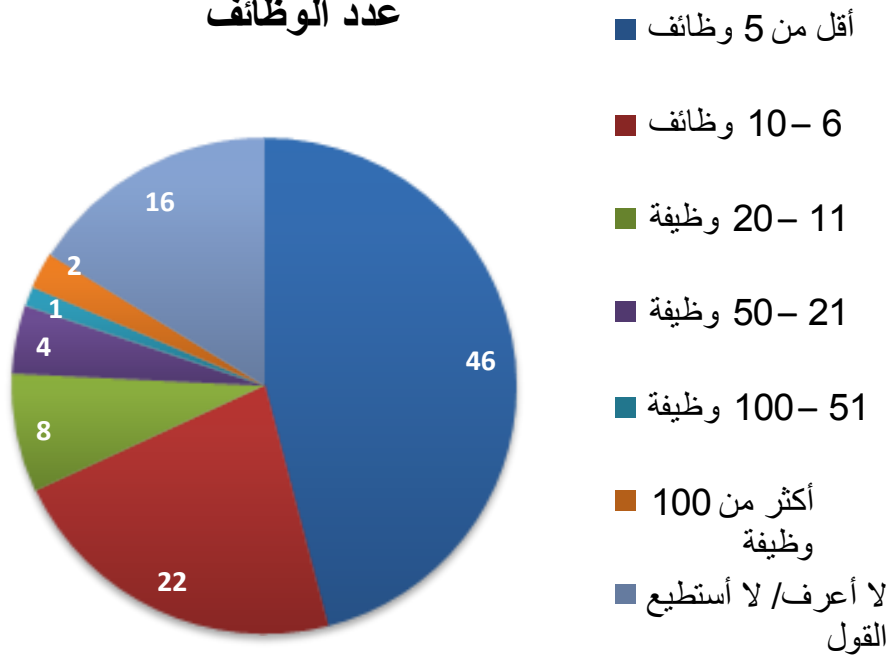
آخذين بالإعتبار توقعاتك المستقبلية، خلال سنة من الآن هل تعتقد أنك ستقوم بتعيين موظفين لمؤسستك أو لعملائك لو كنت تعمل في مجال التوظيف أو كنت إستشاري موارد بشرية؟



الأساس: عدد الذين يعملون - N = 2,599

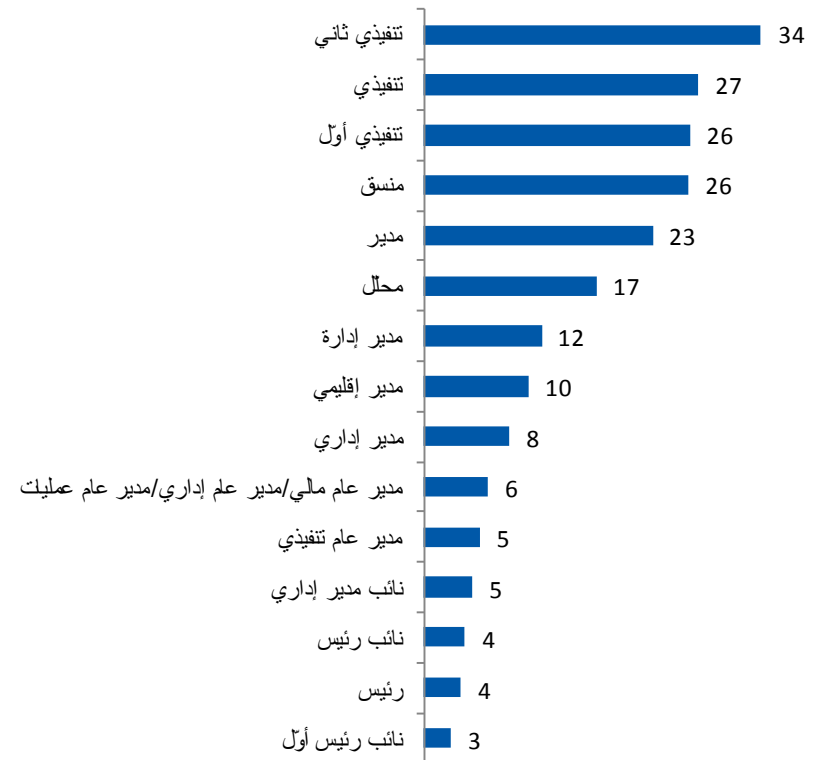
- 1 - الرجاء الإشارة إلى العدد التقريبي من الوظائف التي ستقوم بتعيين موظفين فيها خلال الأشهر الثلاثة القادمة  
2 - لأي من المستويات/ المراكز الوظيفية التالية ستقوم بالتعيين خلال الأشهر الثلاثة القادمة؟

### عدد الوظائف



الأساس: عدد الذين سيقومون بالتعيين خلال الأشهر الثلاثة القادمة - 1,418 = N

### المستويات/ المراكز الوظيفية

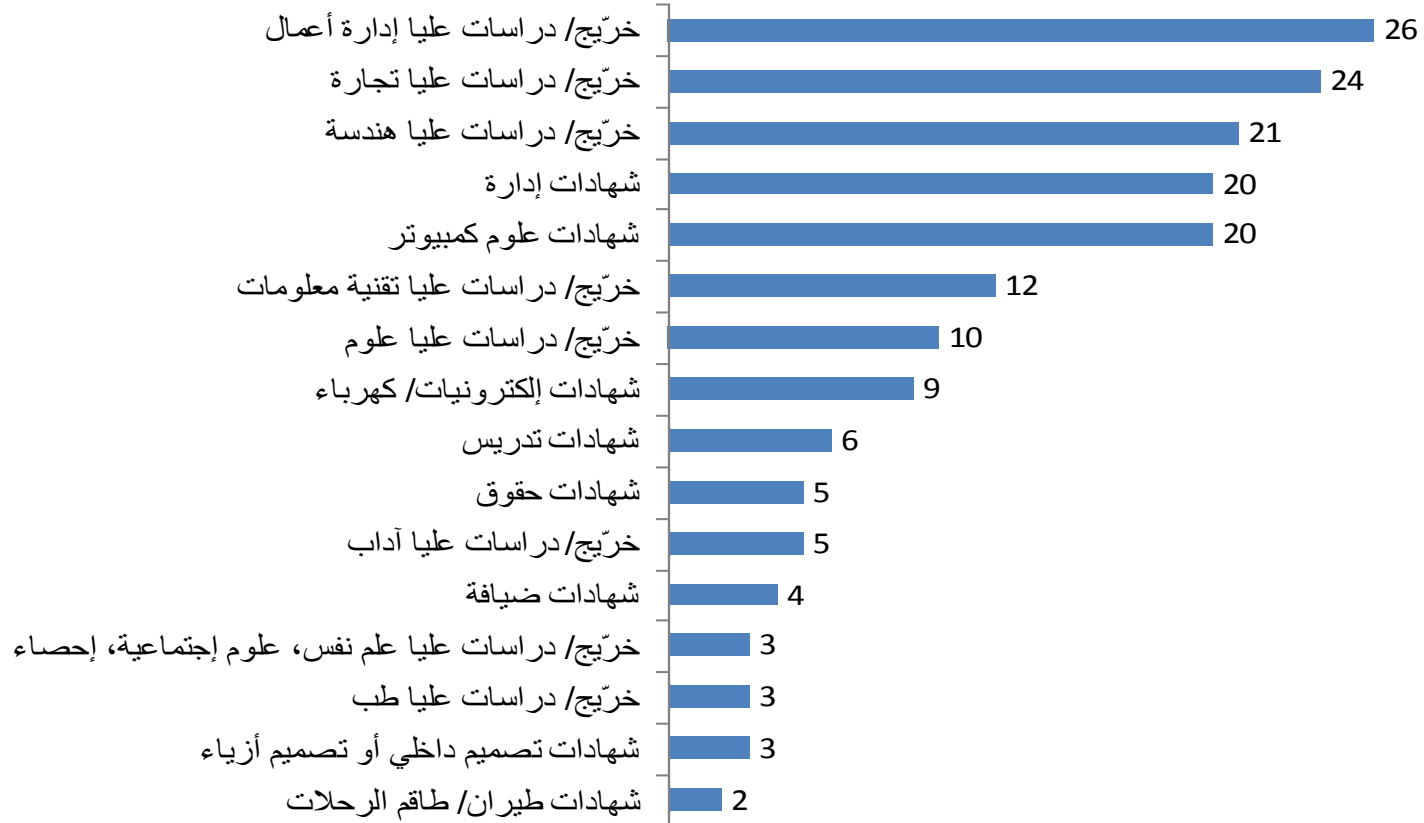


الأساس: عدد الذين سيقومون بالتعيين خلال الأشهر الثلاثة القادمة - 1,418 = N

الرجاء الإشارة إلى العدد التقريبي من الوظائف التي ستقوم بتعيين موظفين فيها خلال الأشهر الثلاثة القادمة

الإمارات	تونس	سوريا	السعودية	قطر	باكستان	عمان	المغرب	لبنان	الكويت	الأردن	مصر	البحرين	الجزائر	المجموع	عدد الوظائف
113	41	46	267	68	111	32	37	50	65	45	265	21	52	1418	الأساس: الذين سيقومون بالتعيين خلال 3 أشهر
43	41	43	48	48	45	41	43	48	46	51	50	41	40	46	أقل من 5 وظائف
26	34	28	20	16	24	16	19	24	23	24	19	14	19	22	6 - 10 وظائف
12	2	9	9	12	2	0	11	18	3	4	6	5	10	8	11 - 20 وظيفة
4	2	2	4	1	6	13	5	2	8	7	4	5	2	4	21 - 50 وظيفة
0	2	2	3	0	3	0	0	0	2	0	0	0	4	1	51 - 100 وظيفة
4	5	0	3	0	4	3	3	2	0	0	1	0	4	2	أكثر من 100 وظيفة

حالياً ما هي المؤهلات العلمية و الأكاديمية المهمة بالنسبة لك عندما تبحث عن الأشخاص المناسبين للتعين؟



الأساس: عدد الذين يعملون - N = 2,599

حالياً ما هي المؤهلات العلمية و الأكاديمية المهمة بالنسبة لك عندما تبحث عن الأشخاص المناسبين للتعيين؟

عدد الوظائف	المجموع	الجزائر	البحرين	مصر	الأردن	الكويت	لبنان	المغرب	عمان	باكستان	قطر	السعودية	سوريا	تونس	الامارات
الأساس	2599	81	28	559	105	108	82	75	51	185	113	502	86	76	208
خريج/ دراسات عليا إدارة أعمال	26	30	39	20	13	27	39	27	20	30	27	28	23	32	24
خريج/ دراسات عليا تجارة	24	25	25	30	14	24	16	24	12	29	24	24	26	30	17
خريج/ دراسات عليا هندسة	21	23	4	19	10	22	22	17	27	17	28	21	20	16	26
شهادات إدارة	20	17	18	16	22	26	29	20	6	15	23	22	22	26	16
شهادات علوم كمبيوتر	20	28	14	22	21	20	18	21	10	16	19	20	29	16	13
خريج/ دراسات عليا تقنية معلومات	12	21	18	11	9	6	16	16	16	11	17	10	14	12	11

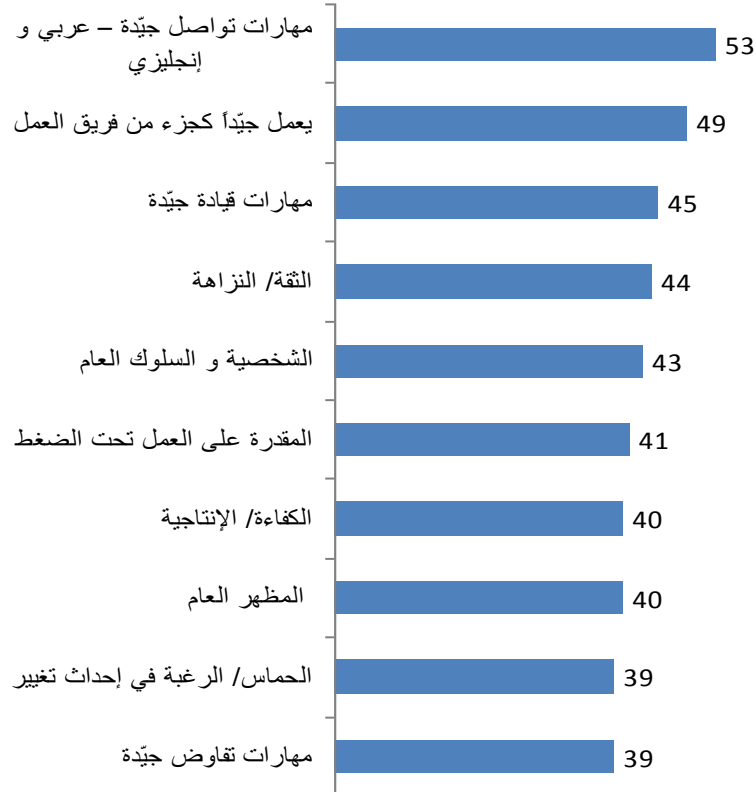
حالياً ما هي المؤهلات العلمية و الأكاديمية المهمة بالنسبة لك عندما تبحث عن الأشخاص المناسبين للتعيين؟

عدد الوظائف	المجموع	الجزائر	البحرين	مصر	الأردن	الكويت	لبنان	المغرب	عمان	باكستان	قطر	السعودية	سوريا	تونس	الامارات
الاساس	2599	81	28	559	105	108	82	75	51	185	113	502	86	76	208
شهادات إلكترونيات/ كهرباء	10	12	7	7	6	8	9	12	2	17	13	6	3	24	9
خريج/ دراسات عليا علوم	9	9	11	8	4	11	9	11	10	6	10	10	14	7	9
شهادات تدريس	6	10	4	4	8	4	9	9	6	8	12	4	2	16	7
شهادات حقوق	5	14	11	8	1	5	7	7	2	2	6	4	9	9	3
شهادات ضيافة	5	5	7	4	1	6	4	4	4	12	8	2	2	4	7
شهادات إلكترونيات/ كهرباء	4	4	4	5	3	6	9	1	6	3	6	3	1	7	3

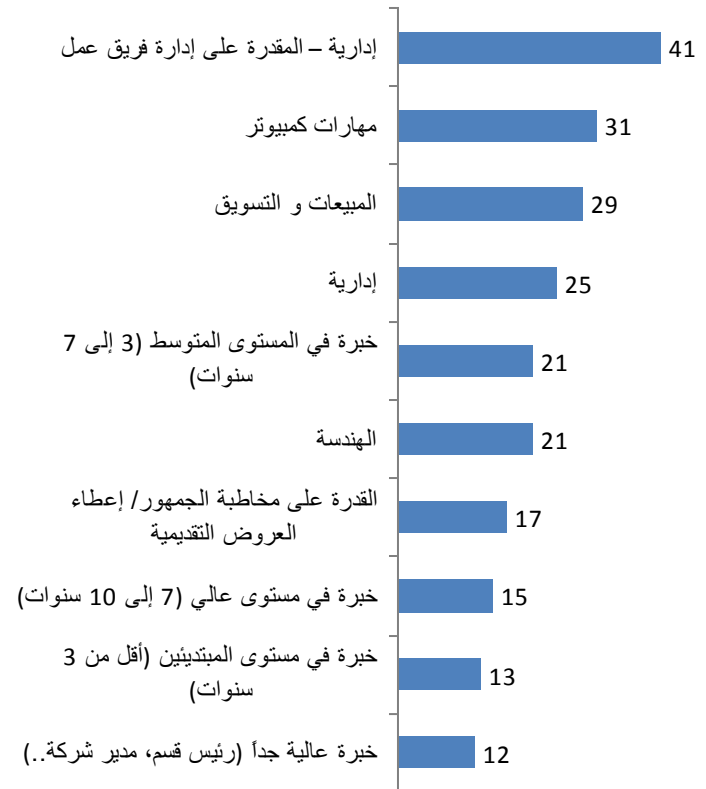


- 1 - أي من المتطلبات/ العوامل التالية يهَمَّك جداً توفرها في الشخص المرشَّح للتعيين؟  
 2 - ما هي الخبرة المثالية التي تبحث عنها؟

### المهارات



### الخبرة



الأساس: عدد الذين يعملون - N = 2,599

أي من المتطلبات/ العوامل التالية يهَمُّك جداً توفرها في الشخص المرشَّح للتعيين؟

عدد الوظائف	المجموع	الجزائر	البحرين	مصر	الأردن	الكويت	لبنان	المغرب	عمان	باكستان	قطر	السعودية	سوريا	تونس	الامارات
الأساس	2599	81	28	559	105	108	82	75	51	185	113	502	86	76	208
مهارات تواصل جيدة	53	28	54	67	74	69	45	12	61	17	59	70	62	21	59
يعمل جيداً كجزء من فريق العمل - متعاون/ خدوم/ مرن	49	42	50	55	49	60	49	37	41	45	63	47	44	33	49
مهارات قيادة جيدة	45	36	50	44	54	48	37	31	35	57	58	42	42	26	43
الثقة/ النزاهة	44	41	46	46	40	44	51	41	35	49	52	44	45	39	45
الشخصية و السلوك العام	43	48	43	50	50	50	34	41	27	34	45	48	43	28	38
المقدرة على العمل تحت الضغط	41	27	57	46	47	41	44	21	29	41	54	38	27	21	40

أي من المتطلبات/ العوامل التالية يهَمُّك جداً توفرها في الشخص المرشَّح للتعين؟

عدد الوظائف	المجموع	الجزائر	البحرين	مصر	الأردن	الكويت	لبنان	المغرب	عمان	باكستان	قطر	السعودية	سوريا	تونس	الامارات
الأساس	2599	81	28	559	105	108	82	75	51	185	113	502	86	76	208
المظهر العام	40	30	36	45	50	47	29	20	27	39	47	44	41	21	40
الكفاءة/ الإنتاجية	40	36	39	42	43	35	41	35	37	36	40	41	36	33	39
مهارات تفاوض جيّدة	39	37	50	42	36	42	37	40	27	41	48	37	36	30	36
الحماس/ الرغبة في إحداث تغيير	39	41	36	46	47	37	39	35	27	24	35	45	43	38	34
المقدرة الإبداعية	36	23	46	37	42	40	35	33	41	43	39	33	35	29	38

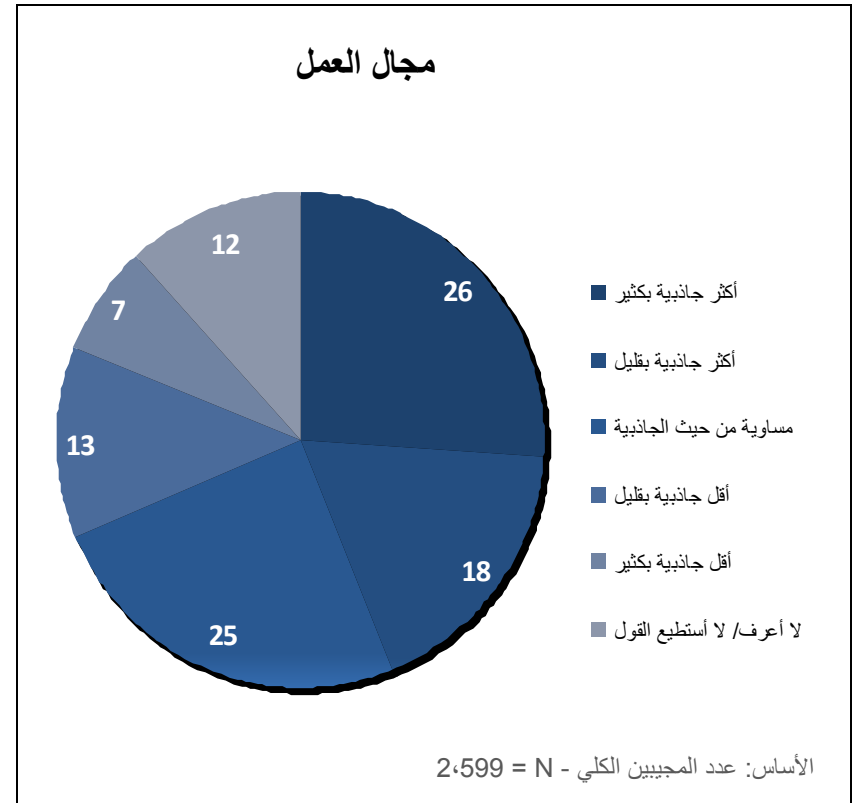
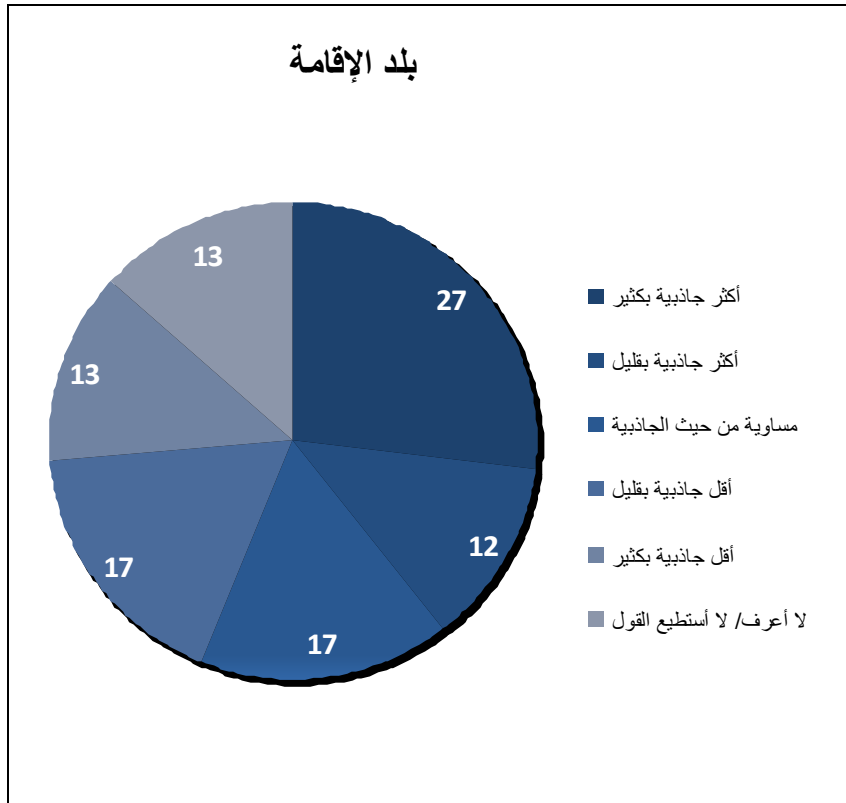
ما هي الخبرة المثالية التي تبحث عنها؟

عدد الوظائف	المجموع	الجزائر	البحرين	مصر	الأردن	الكويت	لبنان	المغرب	عمان	باكستان	قطر	السعودية	سوريا	تونس	الامارات
الأساس	2599	81	28	559	105	108	82	75	51	185	113	502	86	76	208
إدارية - المقدرة على إدارة فريق عمل	41	46	46	37	42	39	40	44	25	56	39	40	42	38	33
مهارات كمبيوتر	31	38	36	33	33	32	26	23	24	38	33	27	31	20	27
المبيعات و التسويق	29	22	39	32	23	31	27	20	31	21	27	34	37	24	25
إدارية	25	28	36	19	28	31	28	24	24	39	35	22	14	24	26
خبرة في المستوى المتوسط (3 إلى 7 سنوات)	21	21	14	22	26	21	27	12	16	18	22	23	23	17	24

ما هي الخبرة المثالية التي تبحث عنها؟

عدد الوظائف	المجموع	الجزائر	البحرين	مصر	الأردن	الكويت	لبنان	المغرب	عمان	باكستان	قطر	السعودية	سوريا	تونس	الامارات
الأساس	2599	81	28	559	105	108	82	75	51	185	113	502	86	76	208
الهندسة	21	17	25	18	10	17	16	16	24	22	29	22	20	16	26
القدرة على مخاطبة الجمهور/ إعطاء العروض التقديمية	17	15	14	19	22	20	7	11	12	20	19	20	14	11	14
خبرة في مستوى عالي (7 إلى 10 سنوات)	15	25	21	11	10	20	13	23	20	18	21	14	9	16	17
خبرة في مستوى المبتدئين (أقل من 3 سنوات)	13	10	14	17	16	10	13	8	8	10	12	15	13	12	15
خبرة عالية جداً (رئيس قسم، مدير شركة..)	12	10	0	14	12	15	16	15	6	7	8	11	9	16	11

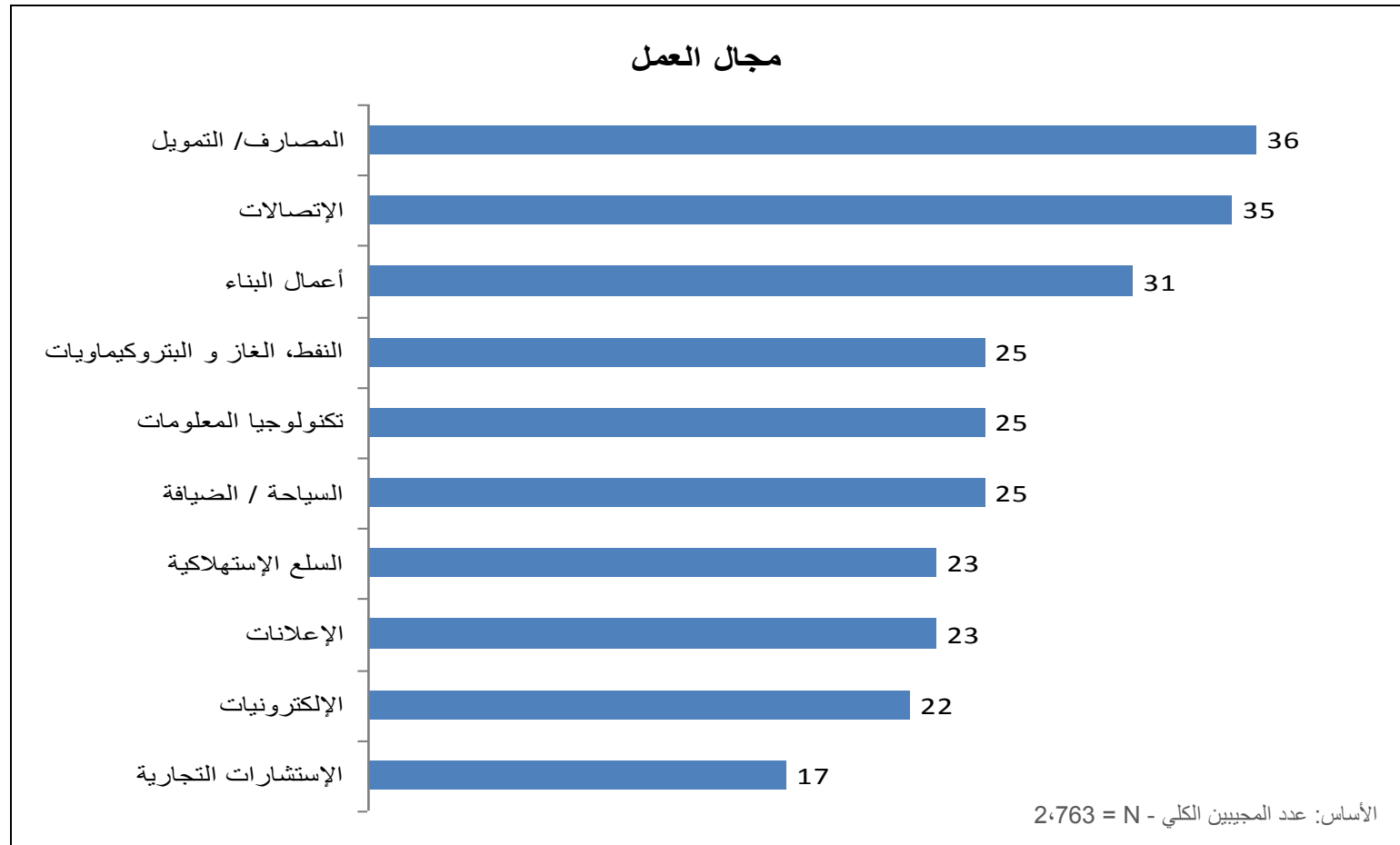
- 1- ما مدى جاذبية بلد إقامتك كسوق عمل بالمقارنة مع دول الشرق الأوسط الأخرى؟  
2- ما مدى جاذبية مجال عملك كجهة التعيين المحتملة مقارنة بمجالات العمل الأخرى؟



ما مدى جاذبية بلد إقامتك كسوق عمل بالمقارنة مع دول الشرق الأوسط الأخرى؟

عدد الوظائف	المجموع	الجزائر	البحرين	مصر	الأردن	الكويت	لبنان	المغرب	عمان	باكستان	قطر	السعودية	سوريا	تونس	الإمارات
الأساس	2599	81	28	559	105	108	82	75	51	185	113	502	86	76	208
أكثر جاذبية بكثير	27	17	16	16	13	32	21	24	15	12	34	46	16	28	44
أكثر جاذبية بقليل	12	10	16	7	6	14	11	13	13	7	25	17	13	9	22
مساوية من حيث الجاذبية	17	17	23	15	19	23	13	19	38	16	19	14	18	10	11
أقل جاذبية بقليل	17	23	16	25	26	17	23	13	24	28	9	9	18	24	7
أقل جاذبية بكثير	13	16	6	20	23	6	15	10	4	24	3	5	20	14	5
لا أعرف/ لا أستطيع القول	13	18	23	17	14	8	17	21	7	12	10	10	14	15	12

في رأيك، حالياً ما هي مجالات العمل التي تجذب/ تستحوذ على صفوة الموظفين في البلد الذي تقيم فيه؟





في رأيك، حالياً ما هي مجالات العمل التي تجذب/ تستحوذ على صفوة الموظفين في البلد الذي تقيم فيه؟

عدد الوظائف	المجموع	الجزائر	البحرين	مصر	الأردن	الكويت	لبنان	المغرب	عمان	باكستان	قطر	السعودية	سوريا	تونس	الامارات
الأساس: الجميع	2763	90	31	592	117	115	84	97	55	189	116	534	93	79	215
المصارف/ التمويل	36	24	45	35	39	38	42	35	36	47	38	31	51	39	39
الإتصالات	35	33	42	43	23	26	21	38	29	42	33	35	38	32	30
أعمال البناء	31	43	35	25	22	30	31	35	31	28	46	31	34	27	35
تكنولوجيا المعلومات	25	26	26	19	26	27	29	34	24	32	22	22	30	23	24
السياحة والسفر	25	18	13	38	25	18	35	36	36	10	19	14	39	41	26

في رأيك، حالياً ما هي مجالات العمل التي تجذب/ تستحوذ على صفوة الموظفين في البلد الذي تقيم فيه؟

عدد الوظائف	المجموع	الجزائر	البحرين	مصر	الأردن	الكويت	لبنان	المغرب	عمان	باكستان	قطر	السعودية	سوريا	تونس	الامارات
الأساس: الجميع	2763	90	31	592	117	115	84	97	55	189	116	534	93	79	215
النفط، الغاز و البتروكيمياويات	25	39	23	30	8	33	4	7	36	35	41	23	11	14	33
السلع الاستهلاكية	23	26	26	27	24	24	20	27	15	22	17	25	28	18	21
الإعلانات	23	18	26	27	17	20	35	28	13	31	21	20	26	19	21
الإلكترونيات	22	17	23	28	22	30	14	25	16	10	22	24	28	18	18
الإستشارات التجارية	17	14	19	14	9	29	19	13	16	17	22	17	15	20	20

شكراً