

دراسة بيت.كوم للرواتب في الشرق الأوسط

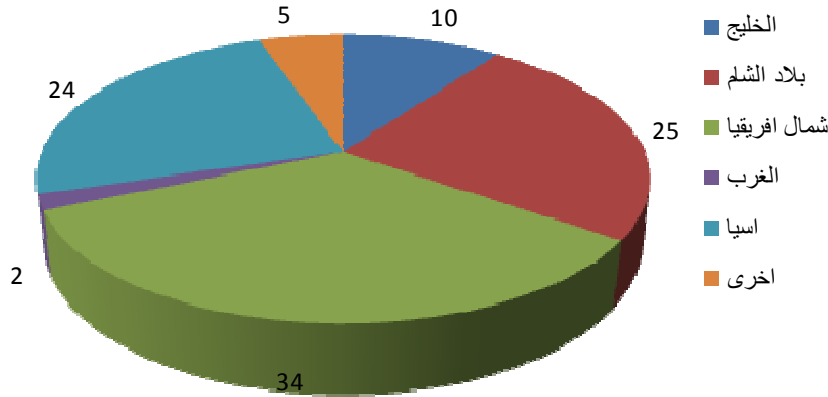
فبراير 2011

الديموغرافيا

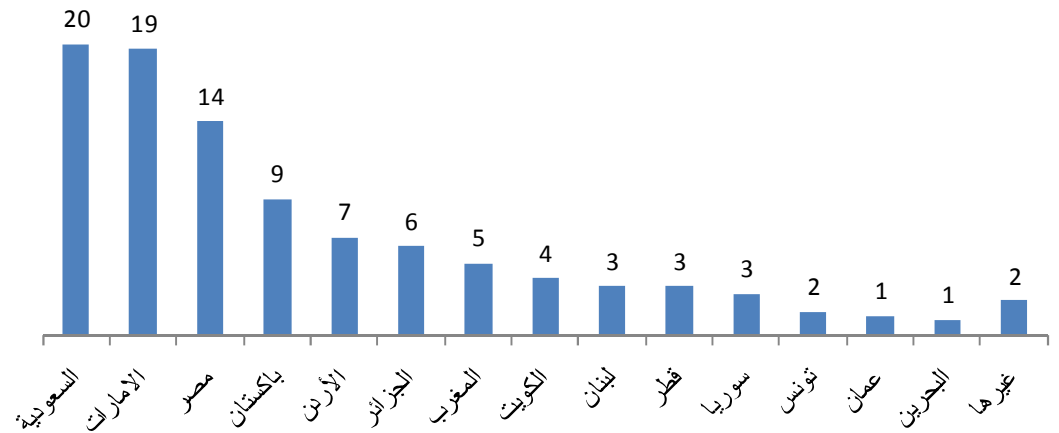
YouGov[®]
What the world thinks

بيت.كوم
أكبر موقع للتوظيف في الشرق الأوسط

الجنسيات

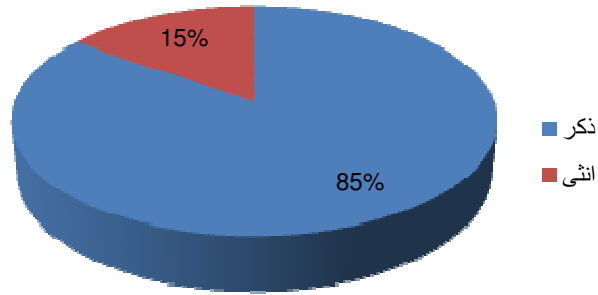


بلد الإقامة

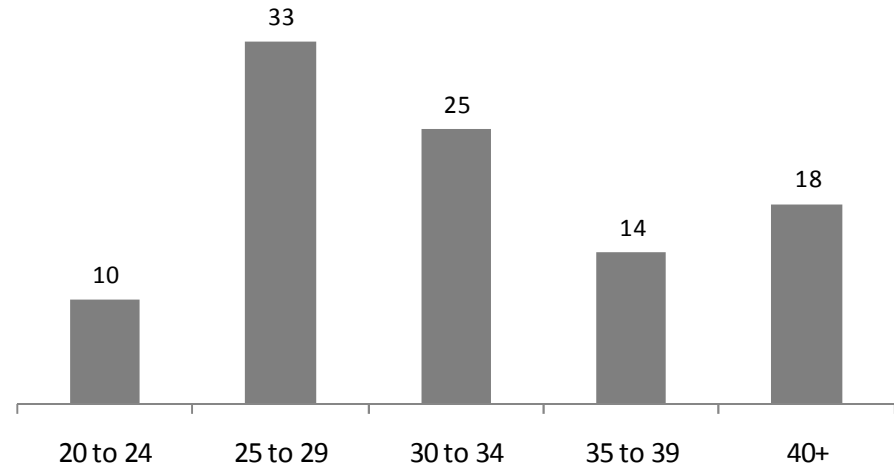


العينة: (المجموع = 8,565)

الجنس

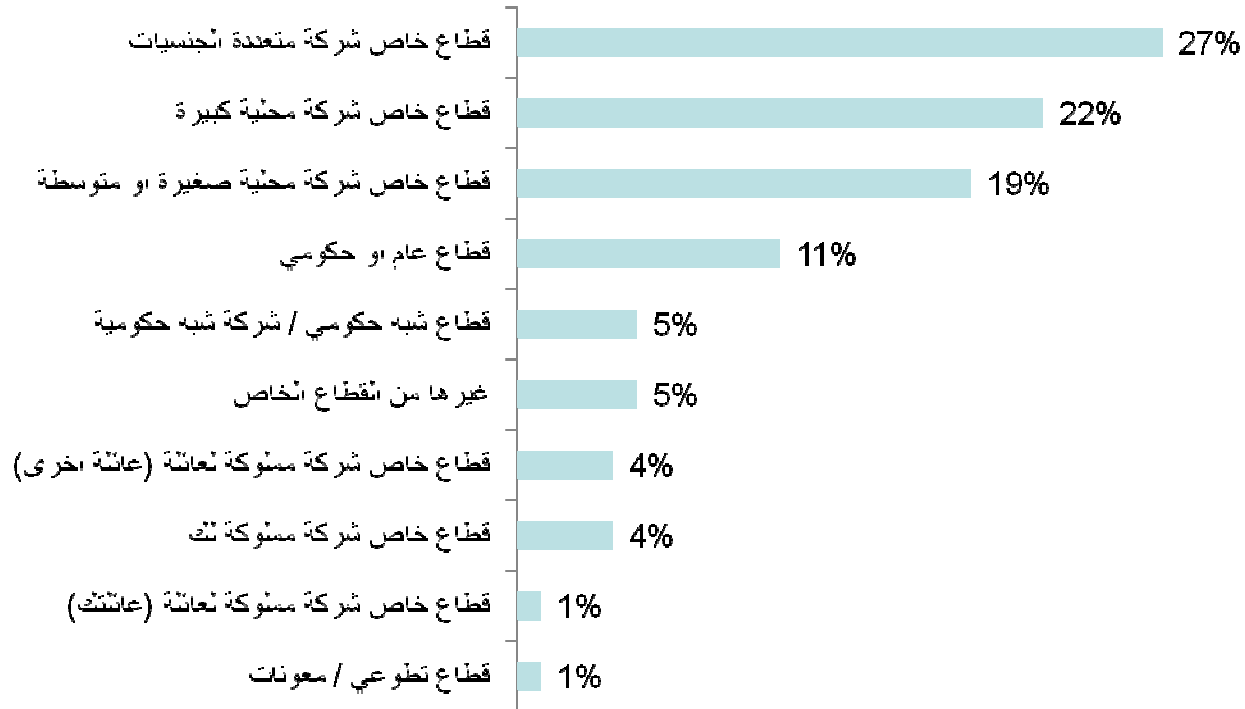


العمر



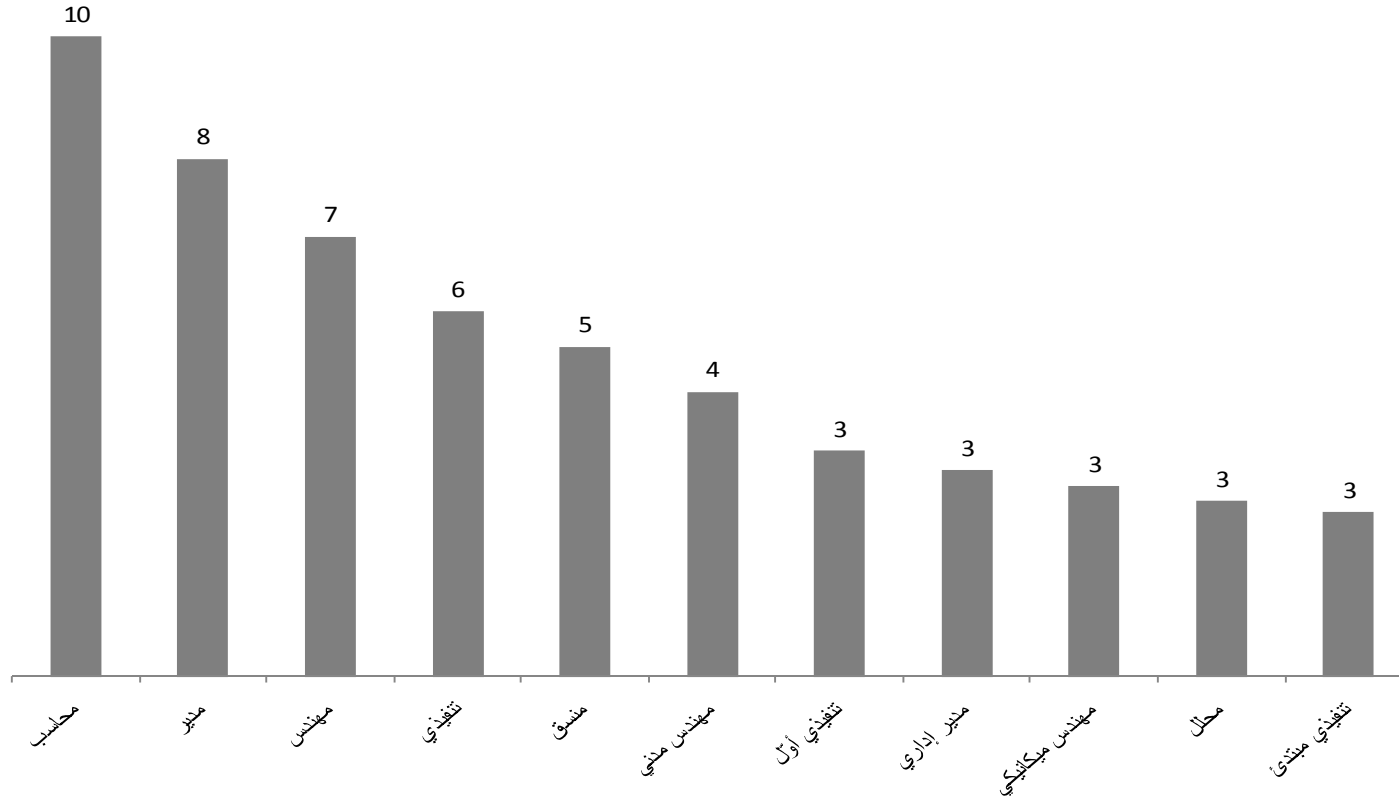
العينة: (المجموع = 8,565)

القطاع



العينة: (المجموع = 8,565)

الوظيفة



العينة: (المجموع = 8,565)

معلومات عن المجيبين

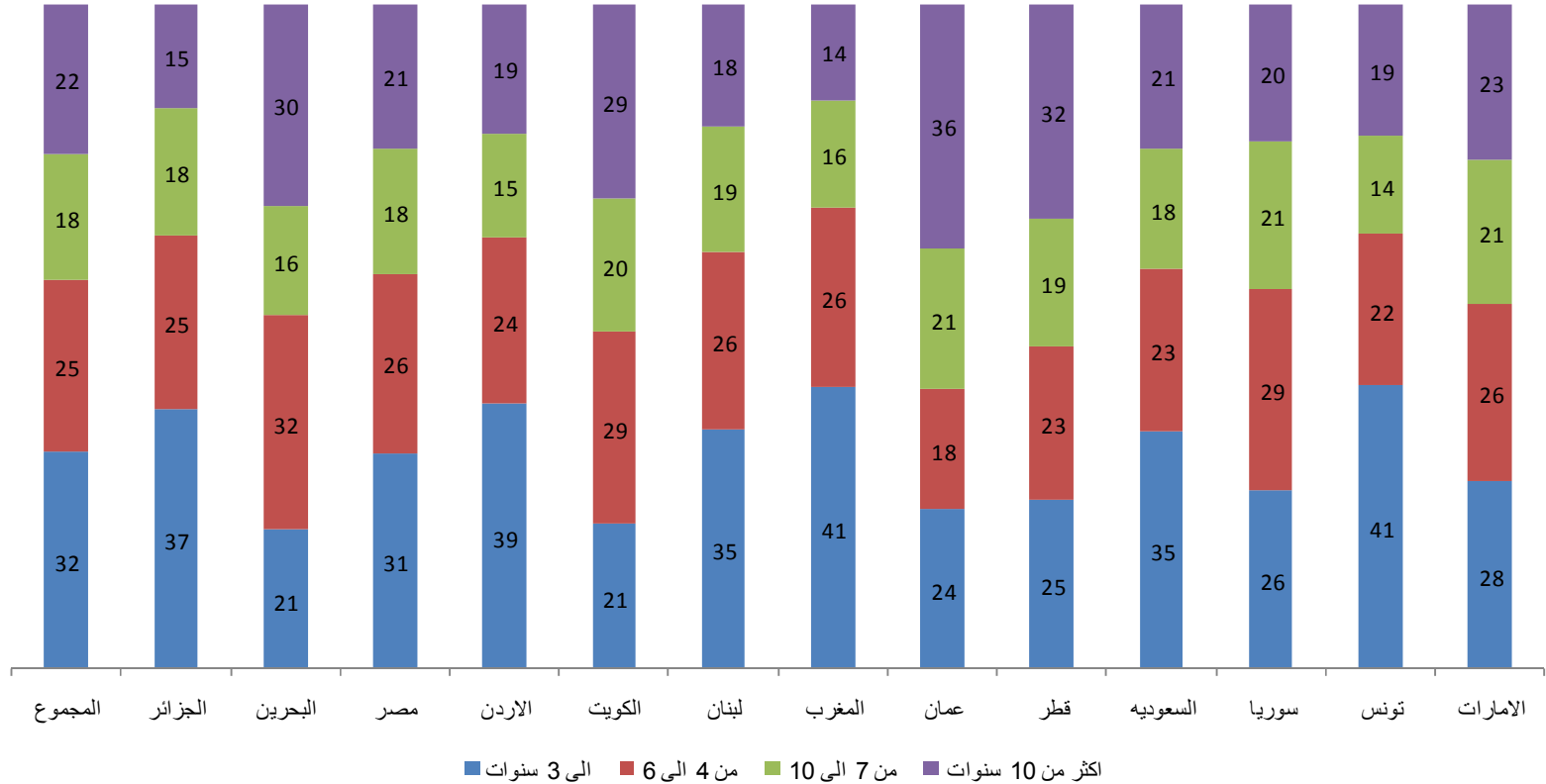
YouGov[®]
What the world thinks

بيت.كوم
أكبر موقع للتوظيف في الشرق الأوسط

عدد سنوات الخدمة في المجال الحالي

- لدى عمان وقطر والبحرين موظفين أكثر خبرة بالمقارنة مع بلدان أخرى مثل تونس والمغرب والأردن والتي تحتوي على قوى عاملة أصغر سناً.
- النمو الاقتصادي الحالي في قطر يعدّ سبباً رئيسياً في جذب الموظّفين الأكثر خبرة من الخارج.

س. قلّ لنا من فضلك، ما هو إجمالي عدد سنوات العمل التي قضيتها حتى الآن في هذا المجال؟

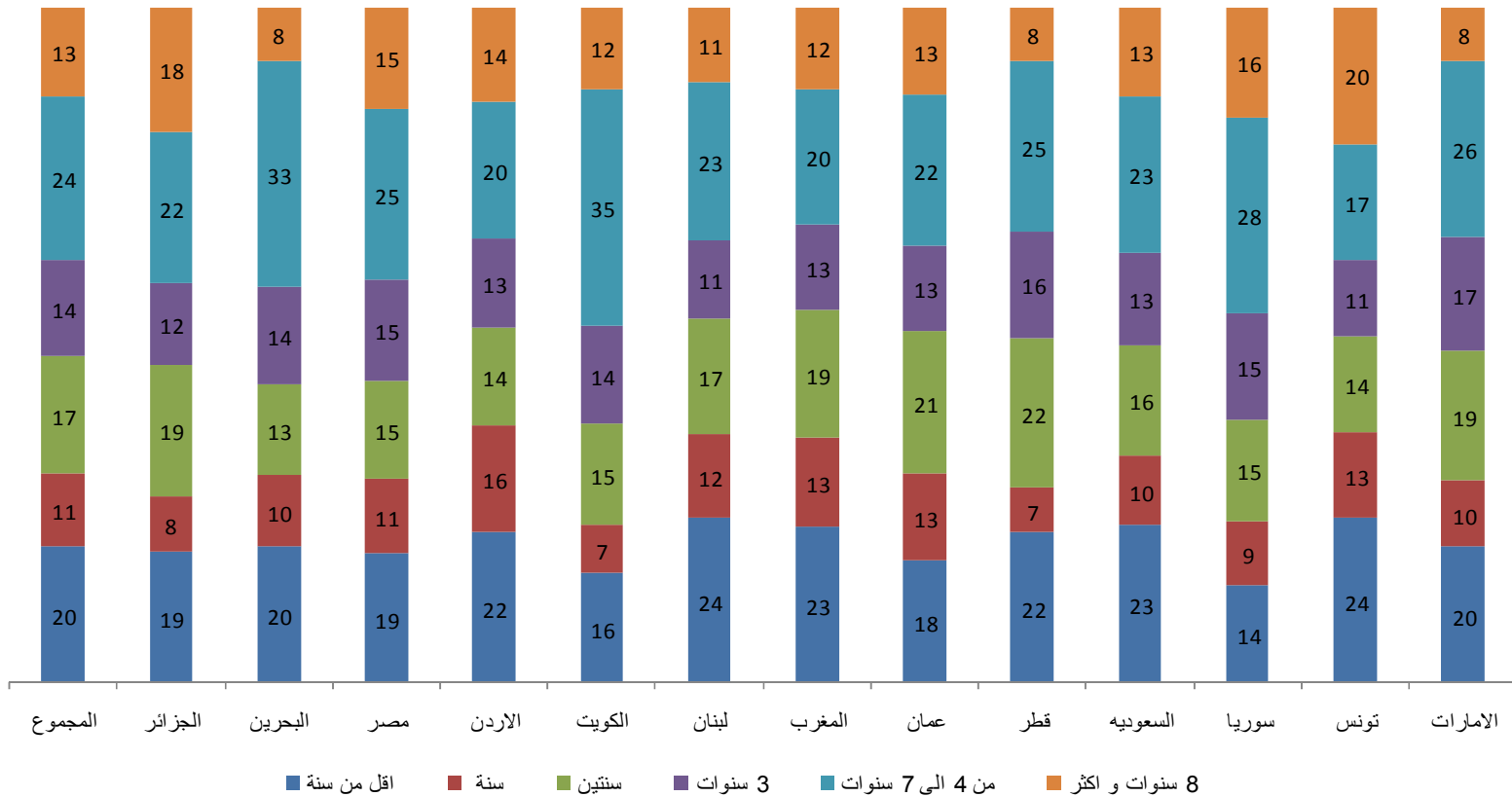


القاعدة : المجموع (8,565), الجزائر (516), البحرين (97), مصر (1,229), الأردن (570), الكويت (332), لبنان (289), المغرب (420), عمان (119), قطر (289), السعودية (1,677), سوريا (247), تونس (143), الإمارات (1,646)

عدد سنوات العمل في الوظيفة الحالية

- نسبة أعلى من المستطلعين الذين بقوا لفترات أطول مع شركاتهم الحالية في الكويت (35%) بالمقارنة مع الدول الأخرى.
- عدد أكثر من الناس يزعمون حصولهم على وظيفة جديدة مما يشير إلى وجود فرص عمل جديدة خلال السنة الأخيرة.

س. هل يمكنك ان تخبرنا بعدد سنوات العمل في الوظيفة الحالية ؟

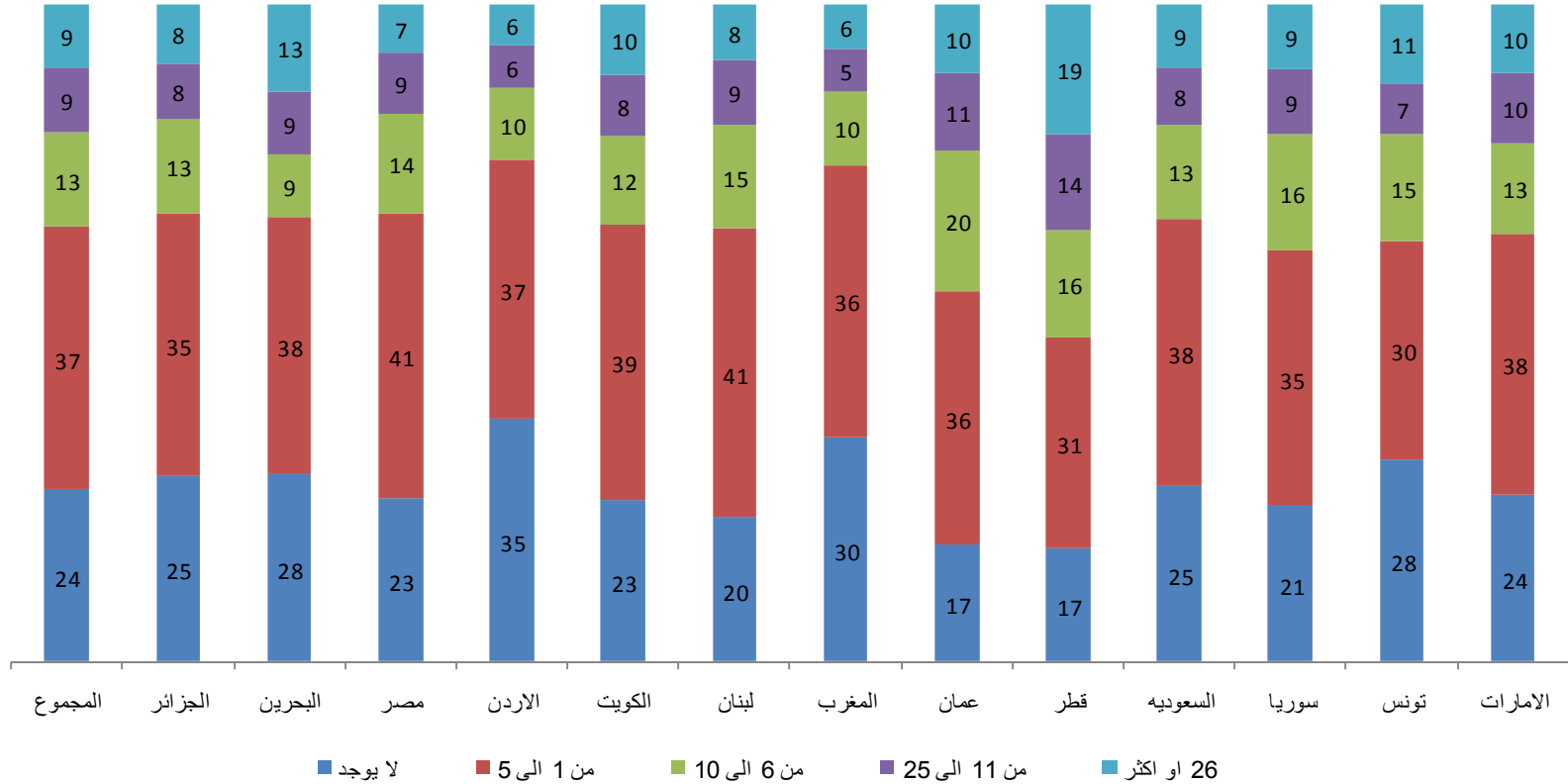


القاعدة : المجموع (8,565), الجزائر (516), البحرين (97), مصر (1,229), الأردن (570), الكويت (332), لبنان (289), المغرب (420), عمان (119), قطر (289), السعودية (1,677), سوريا (247), تونس (143), الامارات (1,646)

عدد الأشخاص الذين يرفعون حالياً تقاريرهم إليك

■ المجيبين في كل من قطر والأردن والمغرب وتونس لديهم عدد اكبر من المصادر لادارتها

س. هل يمكنك ان تخبرنا بعدد الاشخاص اللذين يرفعون حالياً تقاريرهم اليك بطريقة مباشرة او غير مباشرة ؟

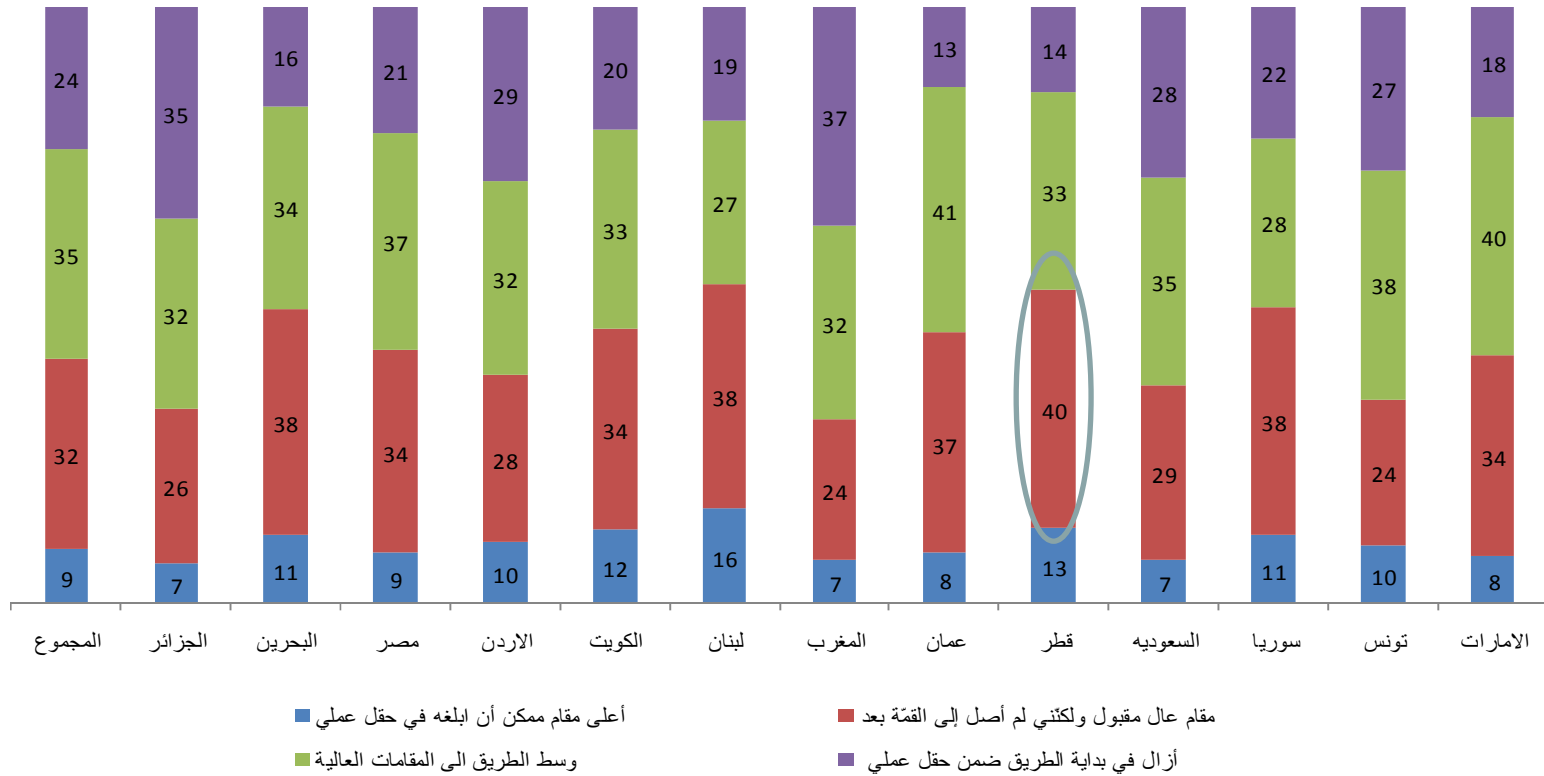


القاعدة : المجموع (8,565), الجزائر (516), البحرين (97), مصر (1,229), الأردن (570), الكويت (332), لبنان (289), المغرب (420), عمان (119), قطر (289), السعودية (1,677), سوريا (247), تونس (143), الإمارات (1,646)

المستوى في المجال

- تسجّل قطر أعلى نسبة من الموظّفين في المناصب العليا.
- عمان (41%) والإمارات (40%) وتونس (38%) لديها أكبر نسبة من المستطلعين الذين يزعمون أنهم في منتصف الطريق.
- المغرب (37%) والجزائر (35%) لديها نسبة أعلى بعض الشيء من المستطلعين في المراحل الابتدائية من العمل.

هل يمكنك ان تخبرنا أي من المستويات التالية تصف بأفضل طريقة، المستوى الأعلى الذي بلغته في هذا المجال؟

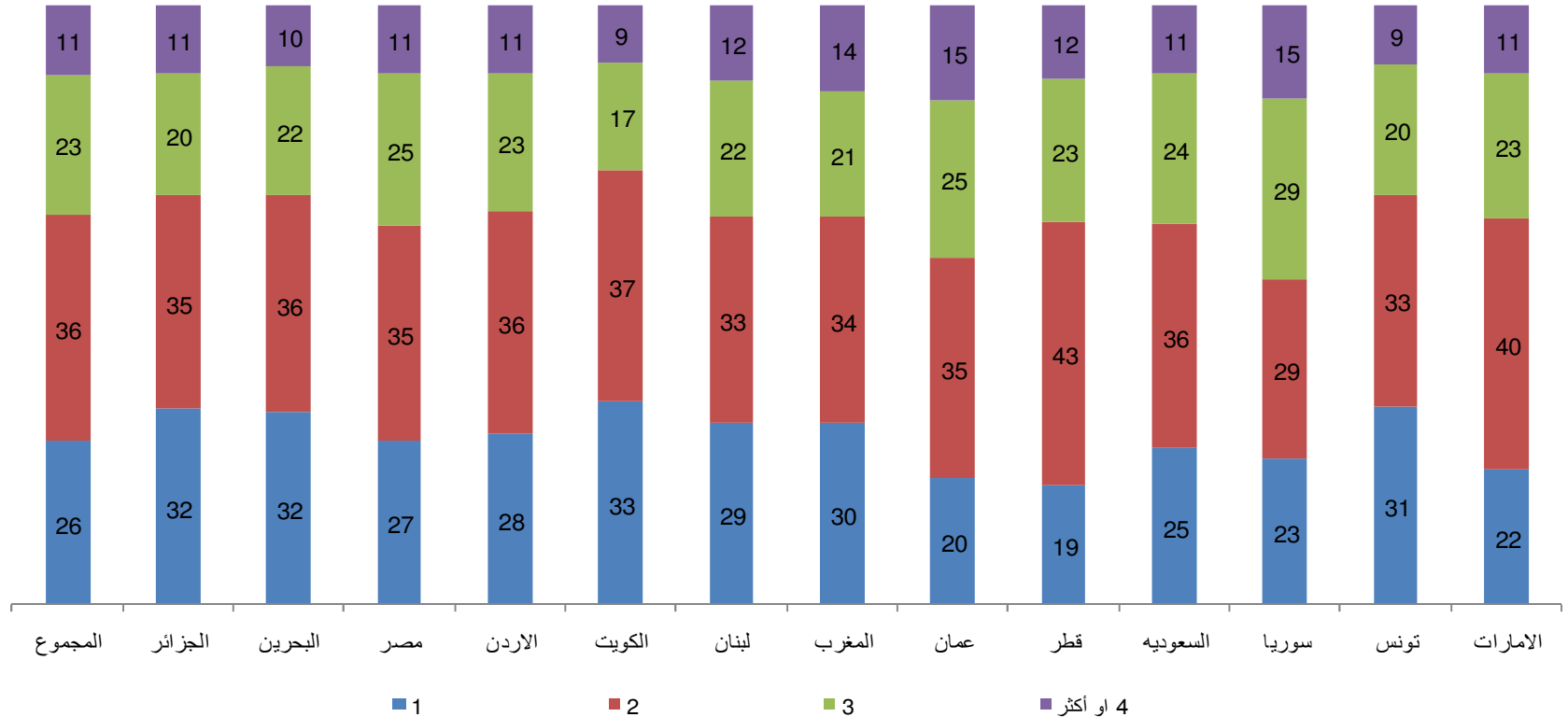


القاعدة : المجموع (8,565), الجزائر (516) , البحرين (97) , مصر (1,229) , الاردن (570) , الكويت (332) , لبنان (289) , المغرب (420) , عمان (119) , قطر (289) , السعودية (1,677) , سوريا (247) , تونس (143) , الامارات (1,646)

عدد الوظائف التي تم شغلها

المستطلعون في الإمارات وقطر وعمان يشهدون نسبة أعلى من تغيير الوظائف.

ما هو عدد الوظائف التي شغلتها خلال السنوات الخمس الأخيرة ؟

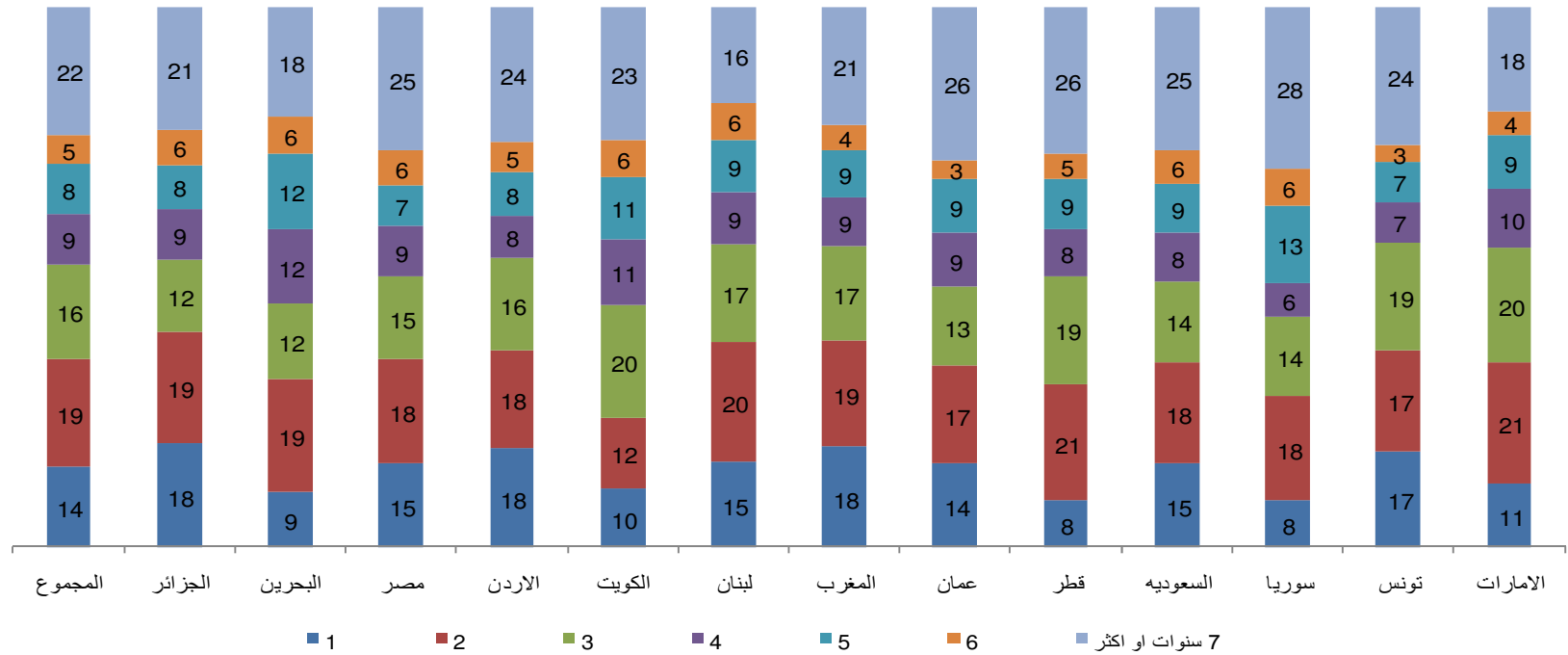


القاعدة : المجموع (8,565), الجزائر (516), البحرين (97), مصر (1,229), الأردن (570), الكويت (332), لبنان (289), المغرب (420), عمان (119), قطر (289), السعودية (1,677), سوريا (247), تونس (143), الإمارات (1,646)

معدل الفترة الزمنية المقضية في الوظيفة

- معدل البقاء في الوظيفة في جميع الدول هو 5.2 سنوات.
- سوريا ومصر والكويت تشهد نسبة أعلى من المعدل في البقاء في الوظيفة.
- لبنان والإمارات والبحرين تشهد نسبة أقل من المعدل في البقاء في الوظيفة.

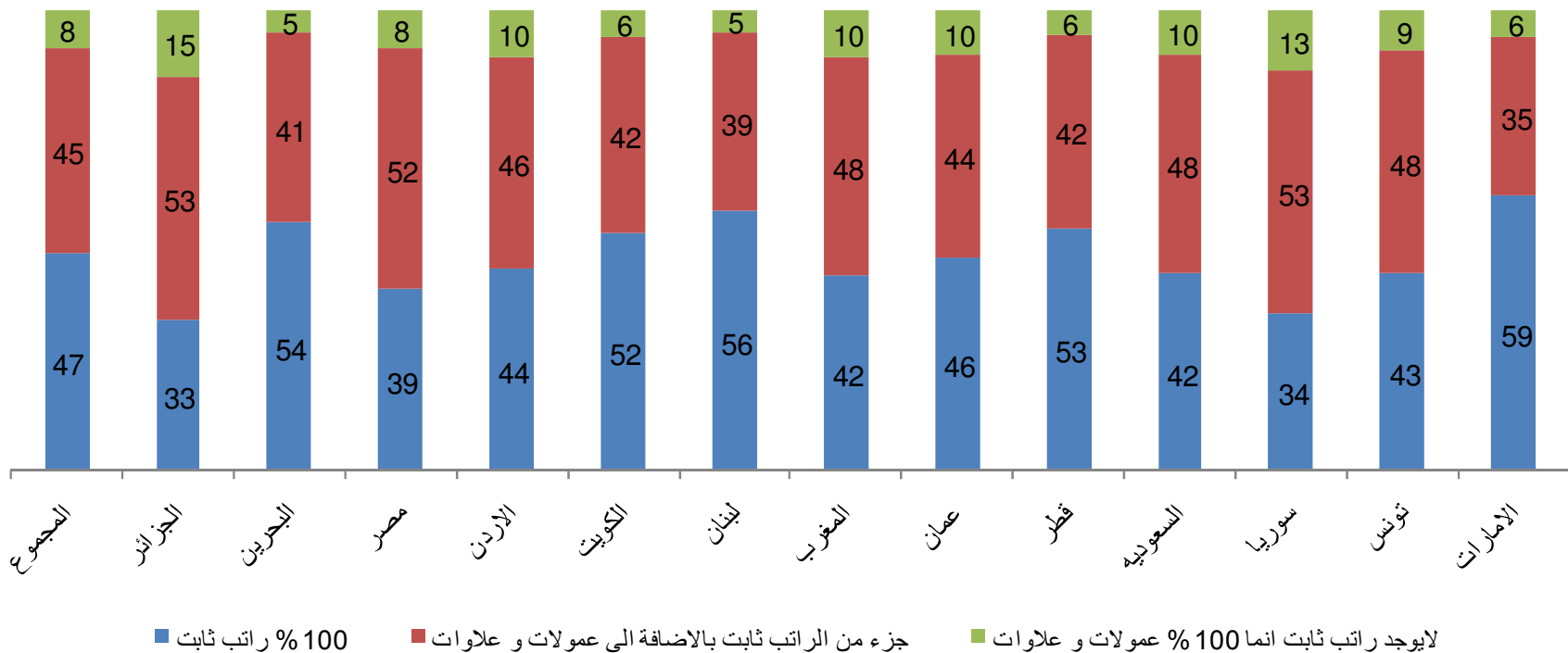
س. ما هو معدل الفترة الزمنية التي قضيتها في الوظيفة (بالسنوات)؟



القاعدة : المجموع (8,565), الجزائر (516), البحرين (97), مصر (1,229), الاردن (570), الكويت (332), لبنان (289), المغرب (420), عمان (119), قطر (289), السعودية (1,677), سوريا (247), تونس (143), الامارات (1,646)

- الدول التي لديها نسبة أعلى من العمالة الوافدة (الإمارات، قطر، البحرين) تظهر نسبة أعلى من تقبل نظام ثابت للرواتب.
- تظهر لبنان أيضاً تفضيلاً للنظام الثابت للرواتب وقد يكون ذلك نتيجة للوضع الاقتصادي.

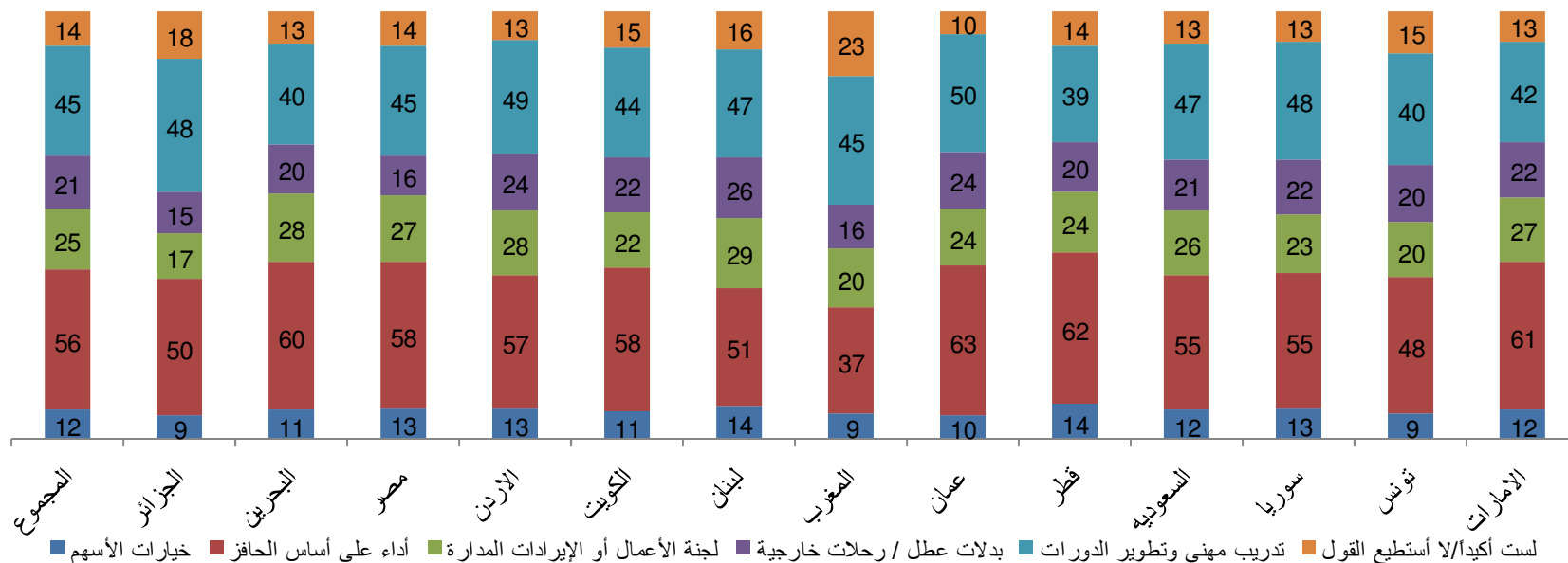
س. اي من التالي تعتقد أنه يشكل نظام أفضل للرواتب بالنسبة لك؟



القاعدة : المجموع (8,565), الجزائر (516) , البحرين (97) , مصر (1,229) , الاردن (570) , الكويت (332) , لبنان (289) , المغرب (420) , عمان (119) , قطر (289) , السعودية (1,677) , سوريا (247) , تونس (143) , الامارات (1,646)

- الحوافز المبنية على الأداء هي المفضلة لدى 56% من المستطلعين.
- بالإضافة إلى ذلك، 45% أيضاً يفضلون الدورات التدريبية وبرامج التطوير.

س. باعتقادك، أي من الخيارات التالية يشكل حافزاً مغرياً لتدرجه في مجموعة التعويضات الخاصة بك بدلاً من النسبة على راتبك؟



■ لا أستطيع القول ■ تدريب مهني وتطوير الدورات ■ بدلات عطل / رحلات خارجية ■ لجنة الأعمال أو الإيرادات المدارة ■ أداء على أساس الحافز ■ خيارات الأسهم

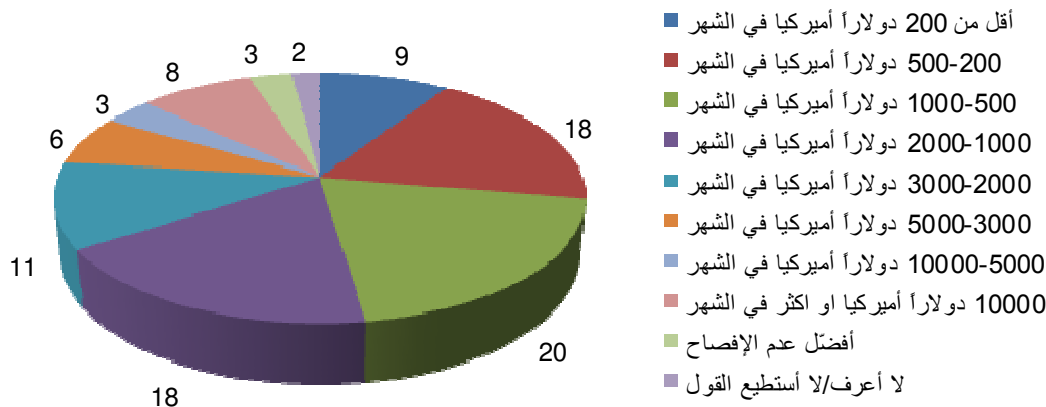
القاعدة : المجموع (8,565), الجزائر (516), البحرين (97), مصر (1,229), الأردن (570), الكويت (332), لبنان (289), المغرب (420), عمان (119), قطر (289), السعودية (1,677), سوريا (247), تونس (143), الإمارات (1,646)

عرض الراتب الحالي

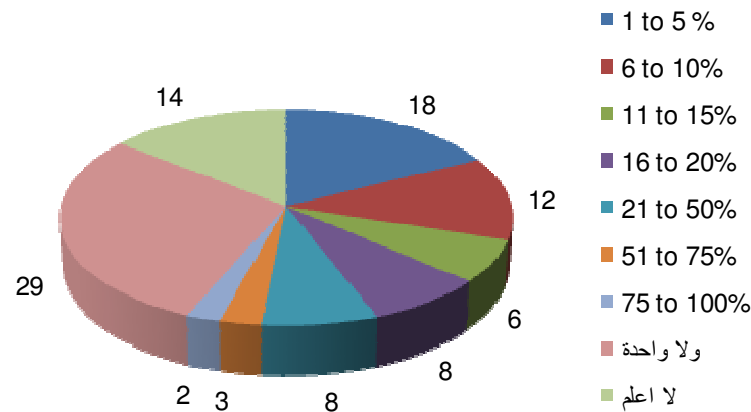
YouGov
What the world thinks

بيت.كوم
أكبر موقع للتوظيف في الشرق الأوسط

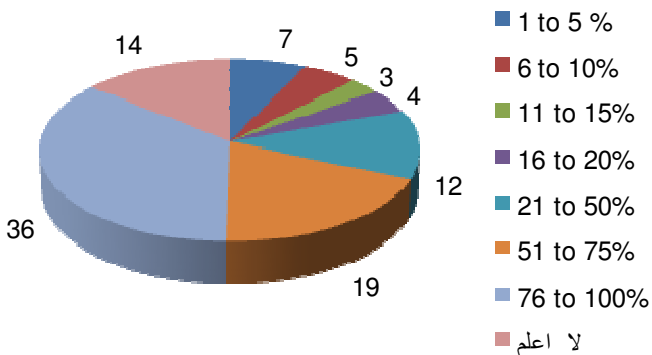
الدخل الشخصي



العمولات , العلاوات الخ



الراتب الاساسي

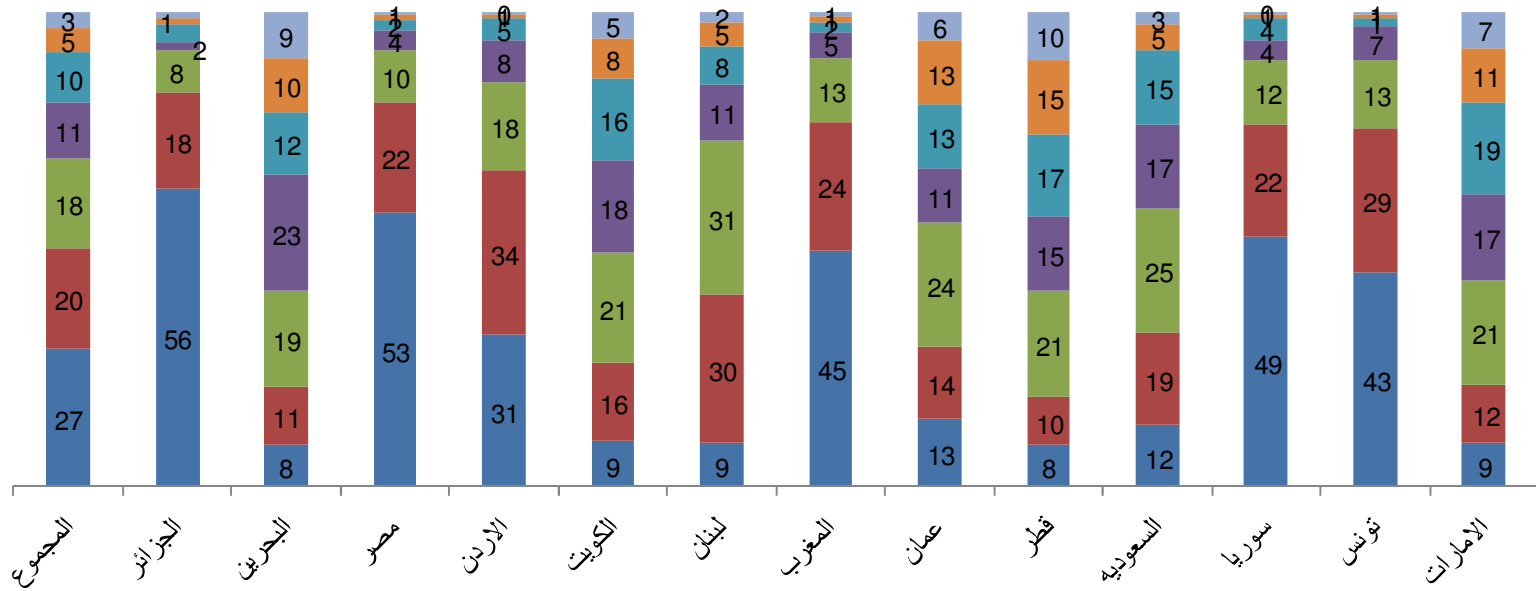


العينة: (المجموع = 8,565)

الدخل الشخصي حسب الدولة

- من بين دول الخليج، تحظى قطر بأعلى معدل للدخل الشهري.
- لبنان هي كذلك من بين دول بلاد الشام وفي شمال أفريقيا تحظى المغرب بذلك.

س : في أي من المستويات التالية يقع مدخولك الشخصي الشهري؟

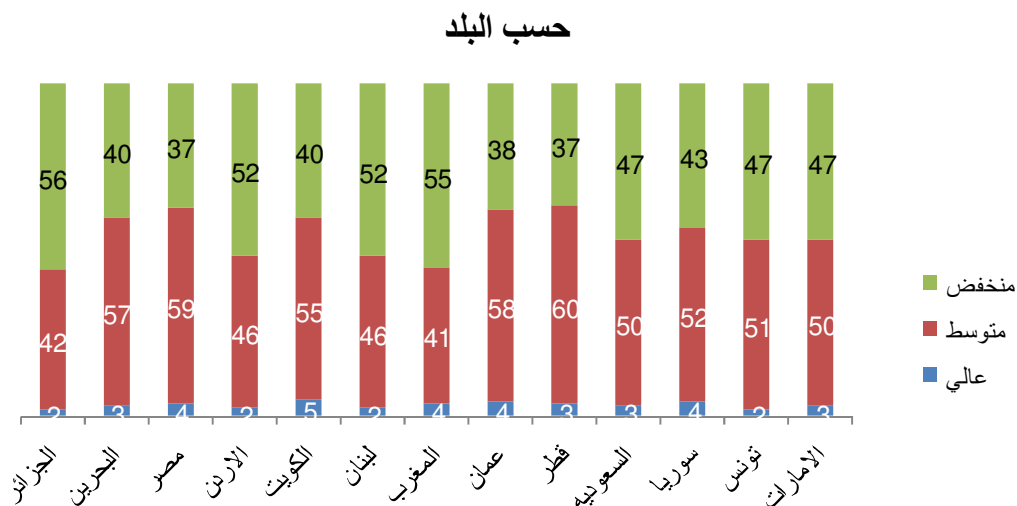


- أقل من 500 دولار أميركي في الشهر
- 500-1000 دولار أميركي في الشهر
- 1001-2000 دولار أميركي في الشهر
- 2001-3000 دولار أميركي في الشهر
- 3001-5000 دولار أميركي في الشهر
- 5001-8000 دولار أميركي في الشهر
- 8001 دولار أميركي أو أكثر في الشهر

القاعدة : المجموع (8,565), الجزائر (516), البحرين (97), مصر (1,229), الأردن (570), الكويت (332), لبنان (289), المغرب (420), عمان (119), قطر (289), السعودية (1,677), سوريا (247), تونس (143), الإمارات (1,646)

- من بين دول الخليج، تسجّل قطر أعلى نسبة من الأشخاص الراضين عن رواتبهم.
- نسبياً، هناك عدد مرتفع من الموظّفين الغير راضين في الجزائر والمغرب ولبنان.

س: حدّد من فضلك مدى رضاك عن راتبك الحالي



القاعدة : المجموع (8,565), الجزائر (516) , البحرين (97) , مصر (1,229) , الاردن (570) , الكويت (332) , لبنان (289) , المغرب (420) , عمان (119) , قطر (289) , السعودية (1,677) , سوريا (247) , تونس (143) , الامارات (1,646)

الميزات الإضافية - حسب البلد

- بدل السكن وتذكرة السفر هي أكثر أهمية في دول الخليج- غالباً بسبب النسبة المرتفعة للوافدين.
- بدل السكن غير مهم في بلاد الشام وشمال أفريقيا.

س : ارجوك اخبرنا الميزات و الفوائد التي تحصل عليها من الشركة التي تعمل بها حالياً

	المجموع	الجزائر	البحرين	مصر	الاردن	الكويت	لبنان	المغرب	عمان	قطر	السعودية	سوريا	تونس	الامارات
راتب اساسي	89	79	91	89	90	88	89	85	90	91	94	87	83	92
تامين صحي شخصي	52	60	39	50	53	38	42	53	48	45	61	43	44	54
بدل مواصلات	37	31	40	29	27	20	53	22	40	49	48	23	20	43
بدل سكن	33	7	43	8	6	22	6	8	47	51	57	9	8	54
علاوة	31	29	37	42	35	26	36	15	45	36	24	28	18	26
تامين صحي عائلي	27	32	24	16	25	20	12	26	32	23	39	15	24	25
تذكرة سفر شخصية سنوية	24	6	37	4	2	28	4	2	46	49	40	9	4	50

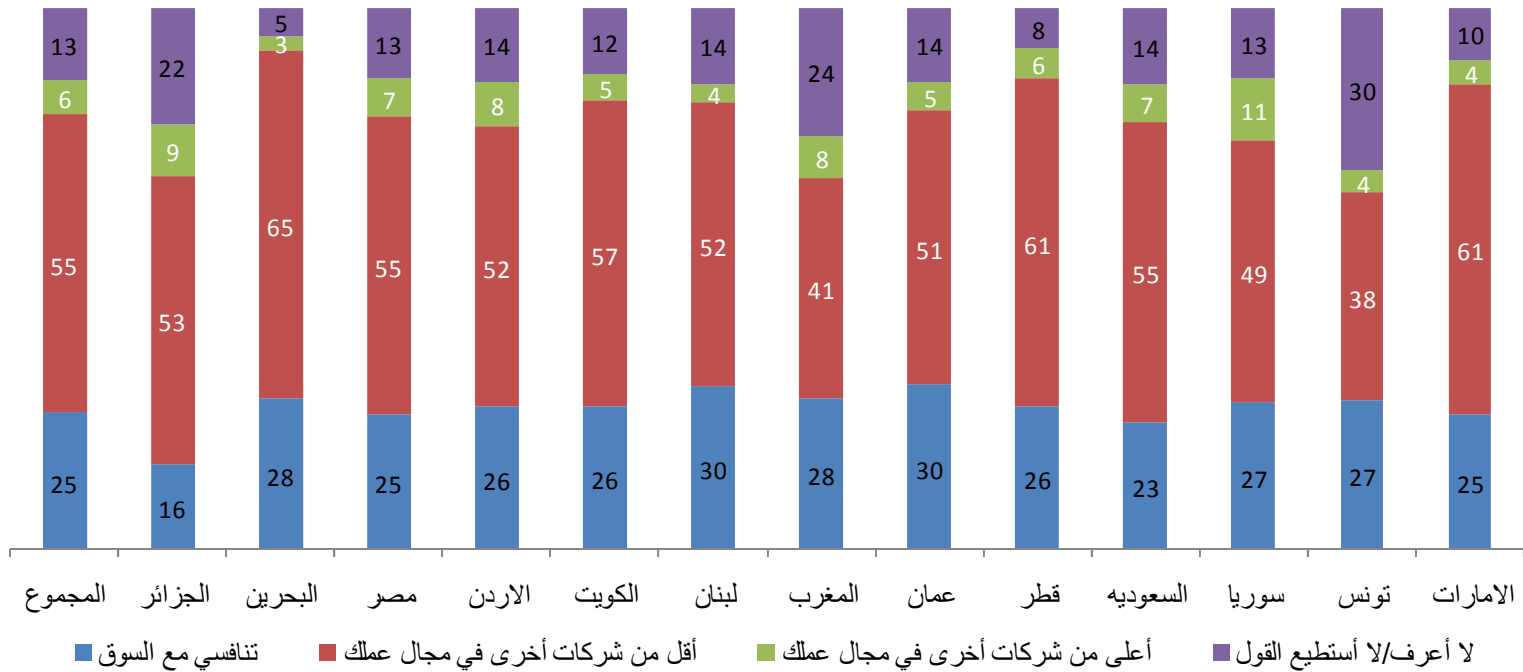
القاعدة : المجموع (8,565), الجزائر (516) , البحرين (97) , مصر (1,229) , الاردن (570) , الكويت (332) , لبنان (289) , المغرب (420) , عمان (119) , قطر (289) , السعودية (1,677) , سوريا (247) , تونس (143) , الامارات (1,646)

مقارنات الراتب و التوقعات

المستوى التنافسي لعرض الراتب

- أكثر من نصف المستطلعين يعتقدون أن رواتبهم الحالية أقلّ من عروض الشركات الأخرى في مجال عملهم.
- ثلث المستطلعين في تونس وعمان يعتقدون أن رواتبهم منافسة للسوق.

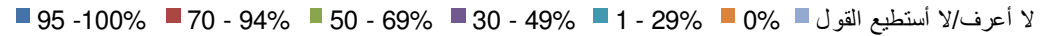

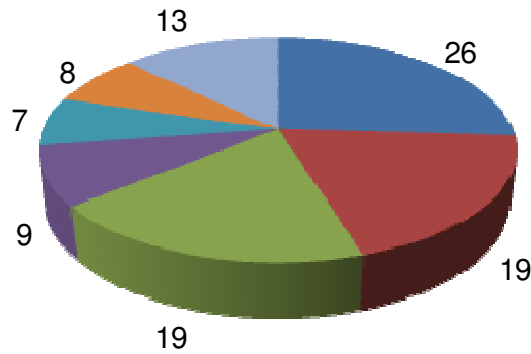
س . هل تحس ان معدل الرواتب في شركتك..



القاعدة : المجموع (8,565), الجزائر (516) , البحرين (97) , مصر (1,229) , الأردن (570) , الكويت (332) , لبنان (289) , المغرب (420) , عمان (119) , قطر (289) , السعودية (1,677) , سوريا (247) , تونس (143) , الإمارات (1,646)

- ربع المستطلعين تقريباً صرّحوا أن تعلّقهم بالشركة مرتبط بالراتب الذي يحصلون عليه.
- الولاء في مصر والكويت وسوريا مرتبط بالراتب أكثر من الدول الأخرى.

الى اي مدى ولانك لشركتك يتصل بشكل مباشر مع الراتب الذي تستلمه؟



القاعدة : المجموع (8,565), الجزائر (516) , البحرين (97) , مصر (1,229) , الاردن (570) , الكويت (332) , لبنان (289) , المغرب (420) , عمان (119) , قطر (289) , السعودية (1,677) , سوريا (247) , تونس (143) , الامارات (1,646)

دوافع الإخلاص للشركة

س. ما هي العوامل الأخرى التي تدفع إخلاصك للشركة غير الراتب؟

	المجموع (8565)	الجزائر (516)	البحرين (97)	مصر (1229)	الأردن (570)	الكويت (332)	لبنان (289)	المغرب (420)	عمان (119)	قطر (289)	السعودية (1677)	سوريا (247)	تونس (143)	الإمارات (1646)
مجال للنمو الوظيفي على المدى البعيد	36	29	39	38	46	33	47	29	34	32	35	35	42	39
مديري المباشر	36	26	31	39	48	38	25	30	32	31	45	43	35	32
زملاتي وأجواء العمل	32	28	37	39	39	32	31	27	22	30	32	36	29	33
الإدارة العليا	32	16	34	37	38	35	25	16	32	31	39	36	14	30
فرص التدريب والتطوير	28	31	20	35	35	23	24	24	18	22	33	36	31	23
طبيعة مسؤولياتي اليومية	28	24	30	31	29	26	28	26	31	26	29	26	29	28
اسم الشركة وسمعتها	26	20	24	32	29	24	32	17	24	28	23	29	24	30
موقع الشركة/ المكتب	17	15	14	21	20	14	18	13	13	10	19	16	18	15
فرص السفر	14	14	7	22	17	13	16	9	13	9	14	23	20	10
لا شيء - أنا مهتم بالراتب فقط	8	11	4	7	7	7	6	15	2	8	8	9	8	7

زيادة الراتب خلال الـ12 شهر الماضية

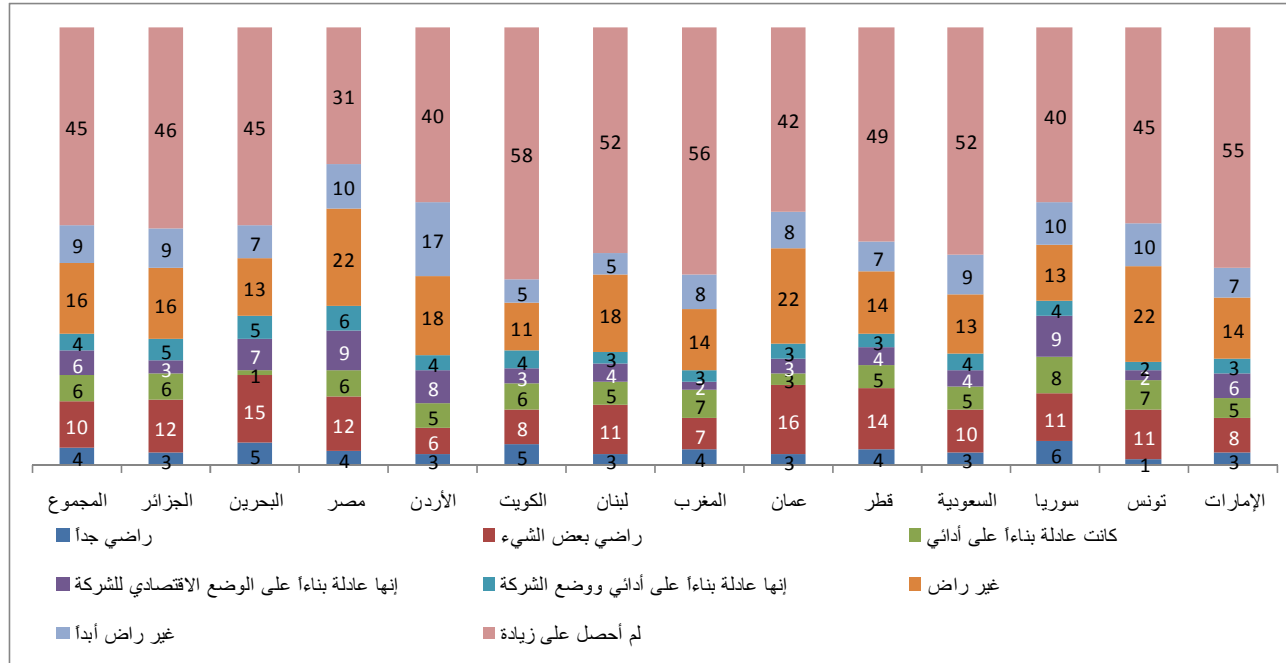
■ من المدهش أن الدول المنتجة للنفط لم تشهد إعطاء موظفيها علاوة.

س. هل بإمكانك اختيار النسبة الكاملة للعلاوات التي حصلت عليها في عام 2010 (من ديسمبر 2009- ديسمبر 2010)؟

	الإمارات	تونس	سوريا	السعودية	قطر	عمان	المغرب	لبنان	الكويت	الأردن	مصر	البحرين	الجزائر	المجموع
%5 -1	18	22	18	21	20	25	24	18	10	26	16	25	20	19
%10-6	11	17	18	14	14	16	11	13	14	17	26	11	10	16
%15-11	6	10	11	7	8	3	5	7	9	7	11	7	7	8
%20-16	6	5	8	5	5	8	3	8	8	7	9	5	9	7
%50-21	5	2	5	4	4	5	4	6	6	4	5	3	6	5
%51 أو أكثر	1	1	2	1	3	1	0	1	1	2	2	2	1	2
لم أحصل على زيادة	49	38	33	45	43	35	46	44	48	34	26	38	38	38
لا أعلم	3	4	5	4	3	7	7	2	5	3	6	8	9	5

- معظم المستطلعين لم يحصلوا على زيادة- النسبة الأعلى في دول الخليج فيما عدا عمان
- من بين الذين حصلوا على زيادة، يبدو أن معظمهم غير راضين عنها

س. الرجاء تحديد مدى رضاك عن الزيادة التي حصلت عليها هذا العام.

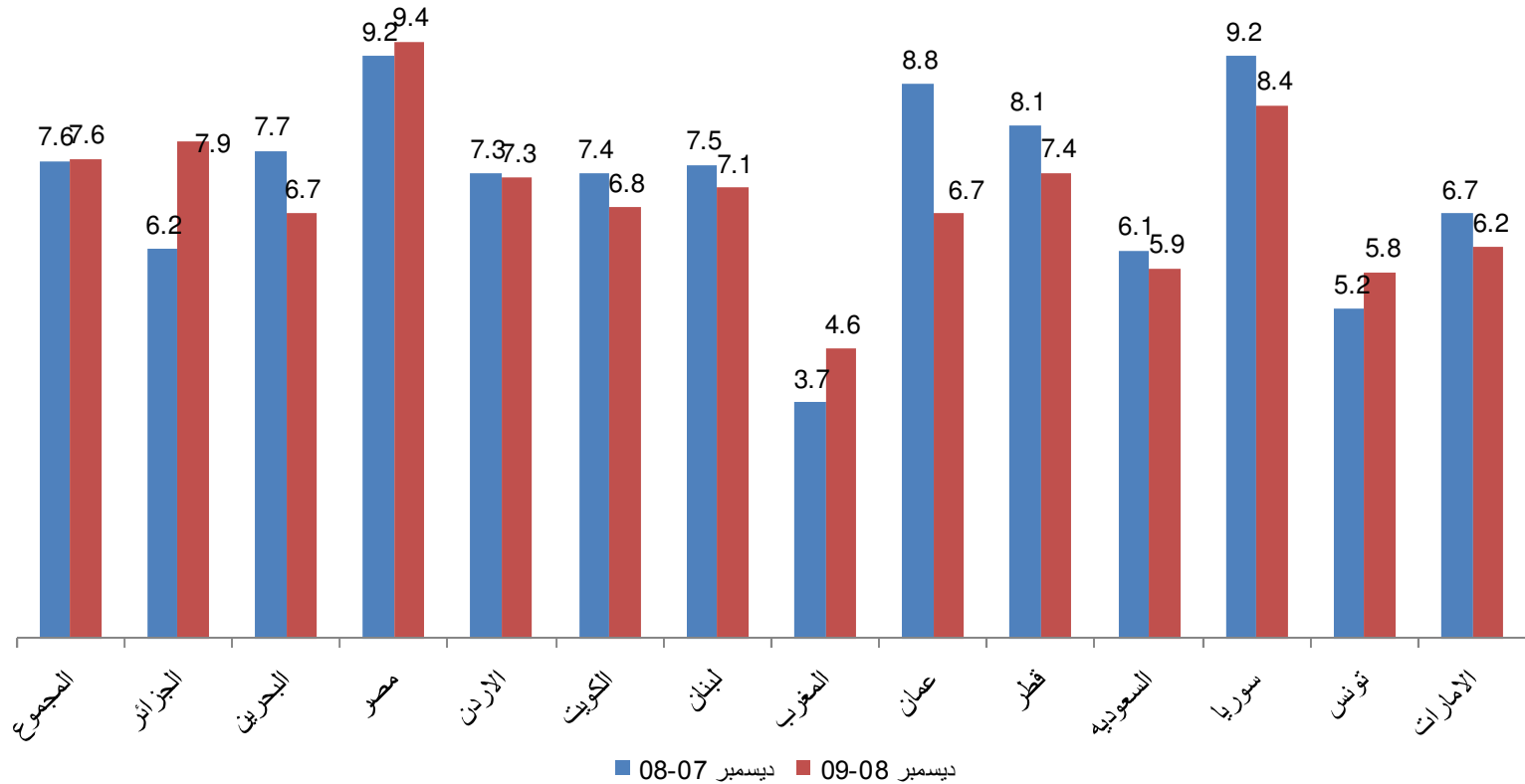


القاعدة : المجموع (8,565), الجزائر (516), البحرين (97), مصر (1,229), الاردن (570), الكويت (332), لبنان (289), المغرب (420), عمان (119), قطر (289), السعودية (1,677), سوريا (247), تونس (143), الامارات (1,646)

زيادة الراتب في ال 12 شهر الماضية مقارنة بالسنة السابقة على أساس الدول

■ معدل الزيادة معطاة خلال العامين الماضيين متساوية، فيما عدا في عمان.

س: هل يمكنك لو سمحت، اختيار النسبة الإجمالية للزيادة التي حصلت عليها خلال الإثني عشر شهرا الأخيرة (ديسمبر 2007 – ديسمبر 2008)؟
س: هل يمكنك لو سمحت، اختيار النسبة الإجمالية للزيادة التي حصلت عليها خلال الإثني عشر شهرا الأخيرة (ديسمبر 2008 – ديسمبر 2009)؟

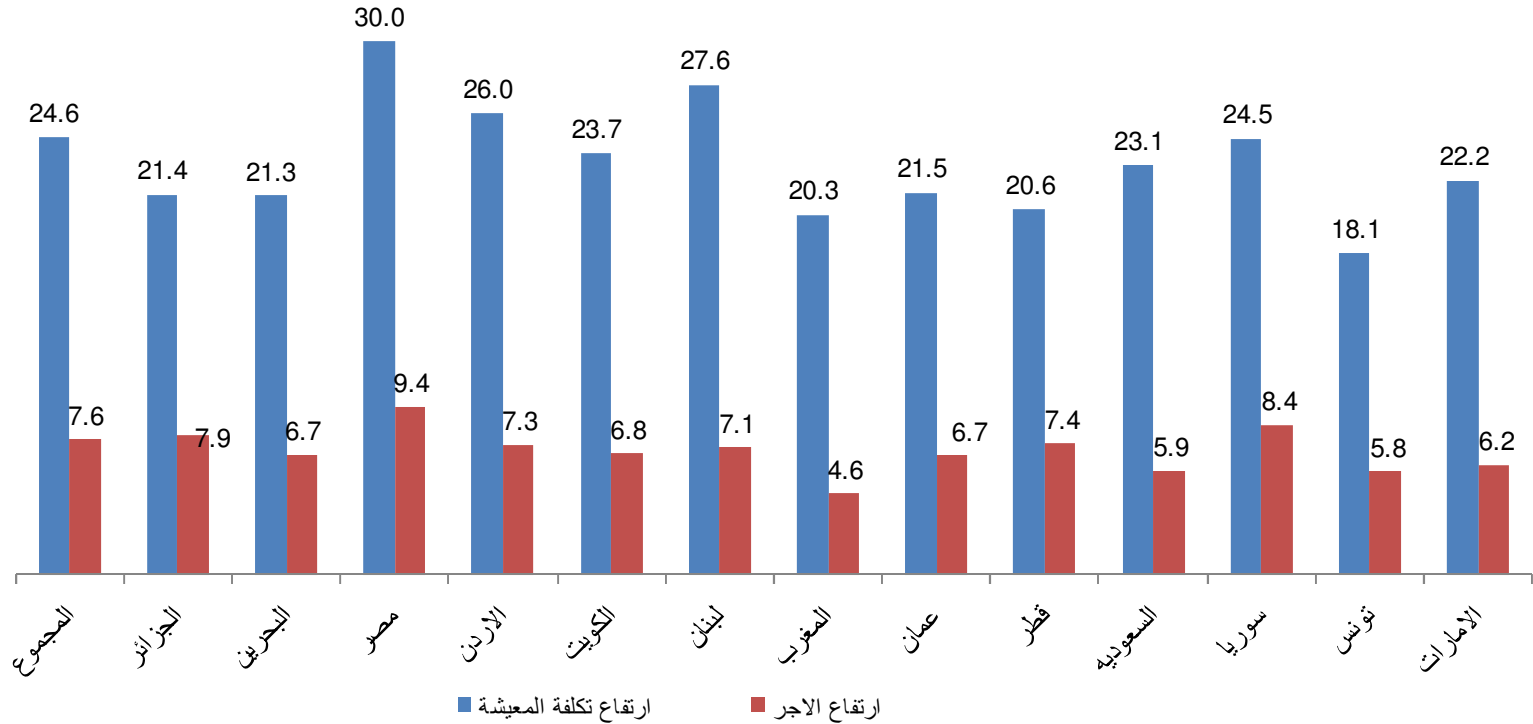


القاعدة : المجموع (8,565), الجزائر (516), البحرين (97), مصر (1,229), الاردن (570), الكويت (332), لبنان (289), المغرب (420), عمان (119), قطر (289), السعودية (1,677), سوريا (247), تونس (143), الامارات (1,646)

معدل ارتفاع الراتب مقارنة بمعدل ارتفاع المعيشة في ال 12 شهر الماضية

جميع الدول تشعر أن ارتفاع المعيشة قد زاد 3-4 أضعاف عن زيادة الراتب.

س: هل يمكنك لو سمحت، اختيار النسبة الإجمالية للزيادة التي حصلت عليها خلال الإثني عشر شهرا الأخيرة (ديسمبر 2008 – ديسمبر 2009)؟
س: ما كان معدل نسبة ارتفاع كلفة معيشتك خلال الإثني عشر شهراً الأخيرة؟

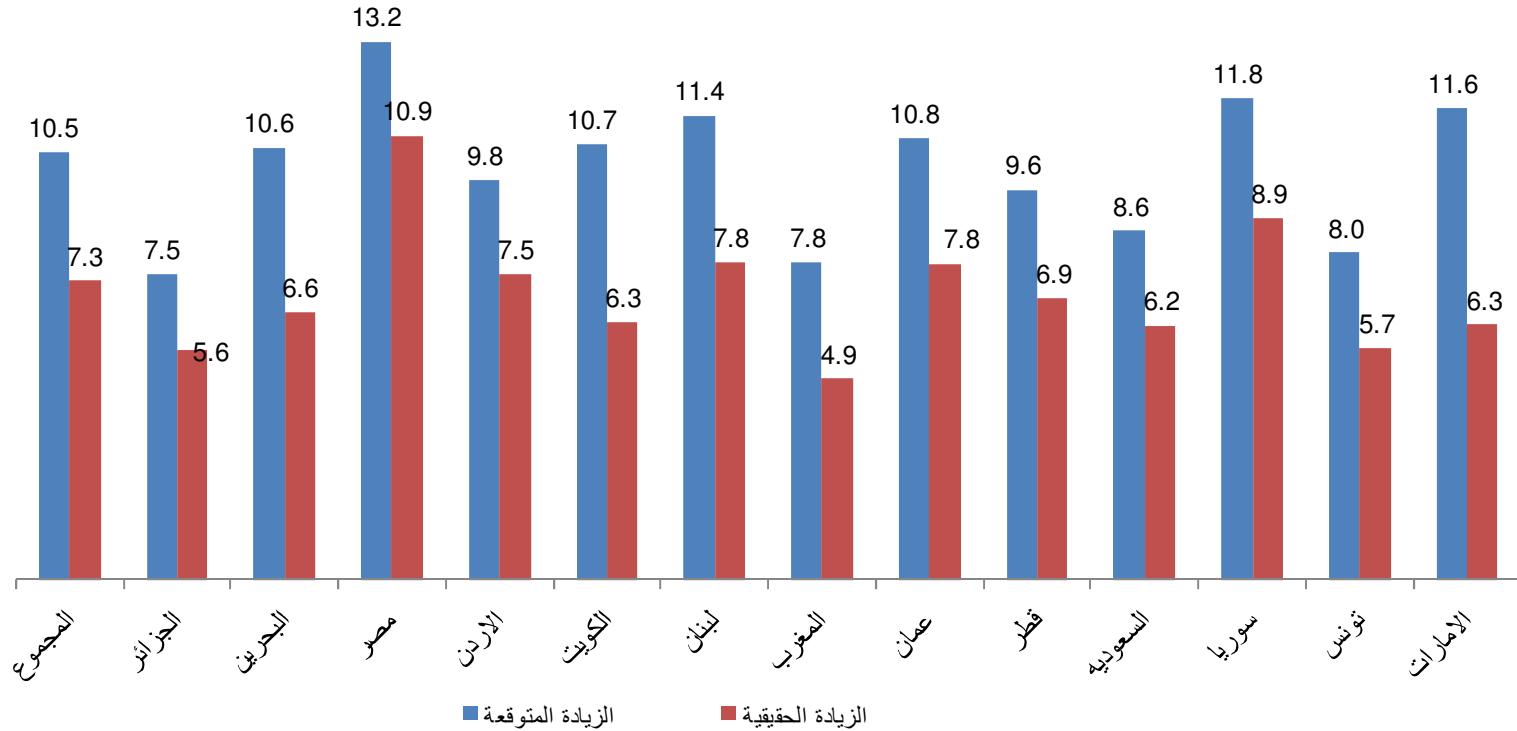


القاعدة: المجموع (8,565), الجزائر (516), البحرين (97), مصر (1,229), الاردن (570), الكويت (332), لبنان (289), المغرب (420), عمان (119), قطر (289), السعودية (1,677), سوريا (247), تونس (143), الامارات (1,646)

زيادة الراتب المستلمة في اخر 12 شهر مقارنة بالمتوقع استلامها في ال12 شهر القادمة

جميع الدول لديها نظرة إيجابية للمستقبل.

س: هل يمكنك لو سمحت، اختيار النسبة الإجمالية للزيادة التي حصلت عليها خلال الإثني عشر شهرا الأخيرة (ديسمبر 2008 – ديسمبر 2009)؟
هل يمكنك لو سمحت، اختيار النسبة الإجمالية للزيادة التي تتوقع الحصول عليها خلال الإثني عشر شهرا المقبلة (ديسمبر 2009 – ديسمبر 2010)؟



القاعدة : المجموع (8,565), الجزائر (516) , البحرين (97) , مصر (1,229) , الأردن (570) , الكويت (332) , لبنان (289) , المغرب (420) , عمان (119) , قطر (289) , السعودية (1,677) , سوريا (247) , تونس (143) , الإمارات (1,646)

نسبة الزيادة المستحقة

س. بشكل واقعي، ما هي نسبة الزيادة التي تعتقد أنك تستحقها؟

	المجموع	الجزائر	البحرين	مصر	الأردن	الكويت	لبنان	المغرب	عمان	قطر	السعودية	سوريا	تونس	الإمارات
%5-1	3	2	5	2	2	2	2	4	0	3	4	1	4	2
%10-6	9	6	16	6	8	6	8	10	9	10	12	8	8	9
%15-11	12	9	13	12	15	12	9	15	16	14	14	13	16	11
%20-16	17	7	18	17	18	17	24	16	15	16	20	16	20	16
%30-21	18	11	20	19	23	23	21	11	18	22	17	15	19	19
%50-31	17	21	11	18	16	14	18	17	21	13	15	18	16	18
%51 أو أكثر	15	26	8	16	12	13	12	11	13	12	11	16	8	16
أنا في المستوى المناسب	4	7	2	4	2	6	3	5	3	4	3	6	3	3
لا أعرف	6	11	6	7	4	7	3	10	6	5	5	6	6	6

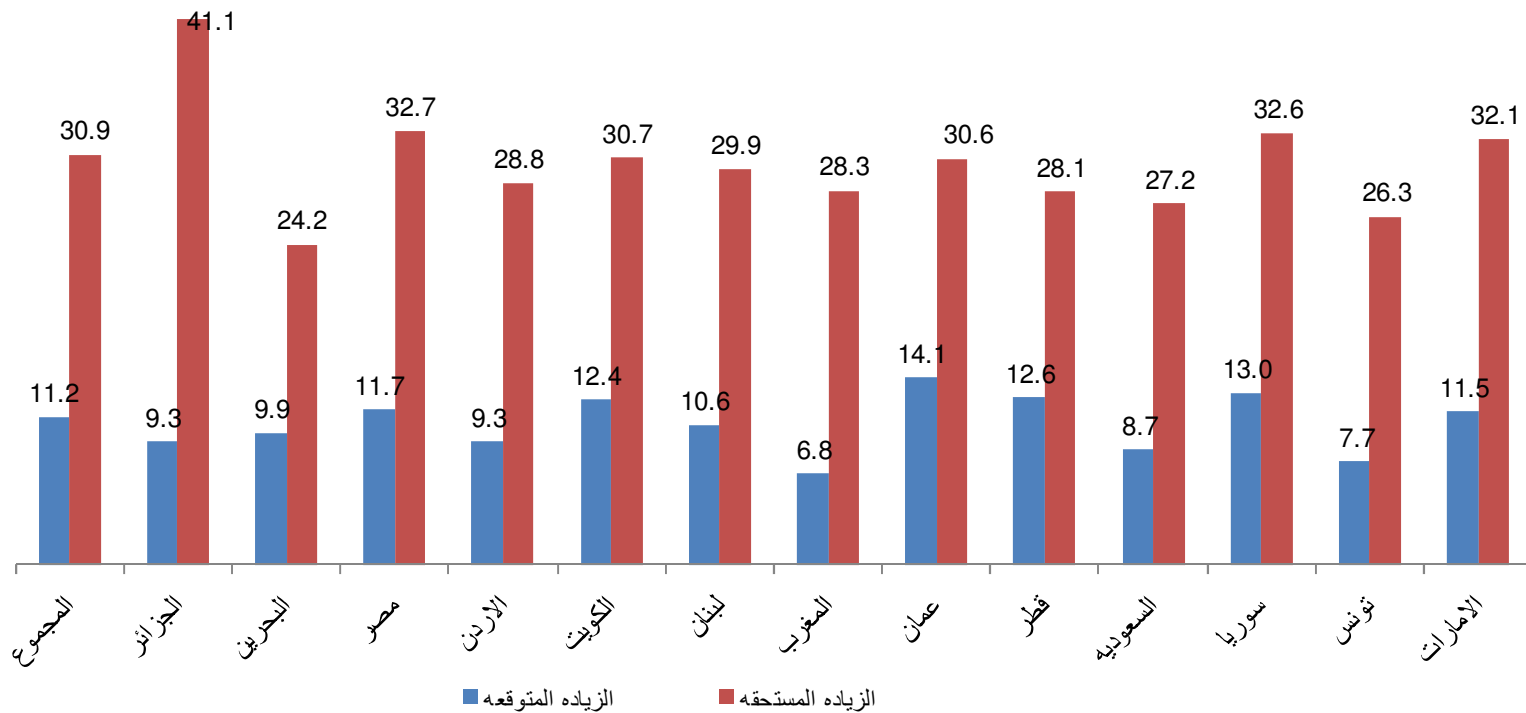
القاعدة : المجموع (8,565), الجزائر (516) , البحرين (97) , مصر (1,229) , الاردن (570) , الكويت (332) , لبنان (289) , المغرب (420) , عمان (119) , قطر (289) , السعودية (1,677) , سوريا (247) , تونس (143) , الامارات (1,646)

نسبة الزيادة المستحقة مقارنة بالمتوقعة

جميع الدول تشعر أنها تستحق زيادة أكثر بـ 2-3 مرات من المتوقع الحصول عليه في العام القادم.

س: هل يمكنك لو سمحت، اختيار النسبة الإجمالية للزيادة التي حصلت عليها خلال الإثني عشر شهرا الأخيرة (ديسمبر 2010 – ديسمبر 2011)؟

س: إن أردت أن تكون واقعياً قدر الإمكان، هل يمكنك اختيار النسبة الإجمالية للزيادة التي تعتقد أنك تستحقها؟



القاعدة: المجموع (8,565)، الجزائر (516)، البحرين (97)، مصر (1,229)، الاردن (570)، الكويت (332)، لبنان (289)، المغرب (420)، عمان (119)، قطر (289)، السعودية (1,677)، سوريا (247)، تونس (143)، الامارات (1,646)

النسبة التي يتم توفيرها من الراتب

- معظم المستطلعين غير قادرين على التوفير - هذه النسبة هي الأعلى في الأردن والمغرب ومصر.
- هناك مستطلعين في الكويت وقطر قادرين على توفير مبلغ جيد نسبياً من رواتبهم.

س. ما هي نسبة توفيرك من راتبك؟

	الإمارات	تونس	سوريا	السعودية	قطر	عمان	المغرب	لبنان	الكويت	الأردن	مصر	البحرين	الجزائر	المجموع
%5-1	16	24	16	15	17	16	14	16	12	14	15	13	17	16
%10-6	12	12	9	11	8	11	7	8	10	8	8	9	10	10
%15-11	8	6	5	6	9	6	6	7	6	5	6	12	6	7
%20-16	11	10	9	7	13	11	6	8	11	4	7	8	8	8
%50-21	11	2	6	10	16	13	3	6	14	4	6	16	8	8
%75-51	2	0	4	4	7	6	1	2	4	1	2	6	1	3
%100-75	0	1	0	1	1	3	0	1	1	0	1	2	1	1
لا شيء	34	40	45	42	23	30	52	46	36	60	49	28	43	42
لا أعرف	5	5	5	5	7	5	11	6	5	4	7	4	6	6

القاعدة : المجموع (8,565), الجزائر (516), البحرين (97), مصر (1,229), الأردن (570), الكويت (332), لبنان (289), المغرب (420), عمان (119), قطر (289), السعودية (1,677), سوريا (247), تونس (143), الإمارات (1,646)

المصاريف و المدّخرات

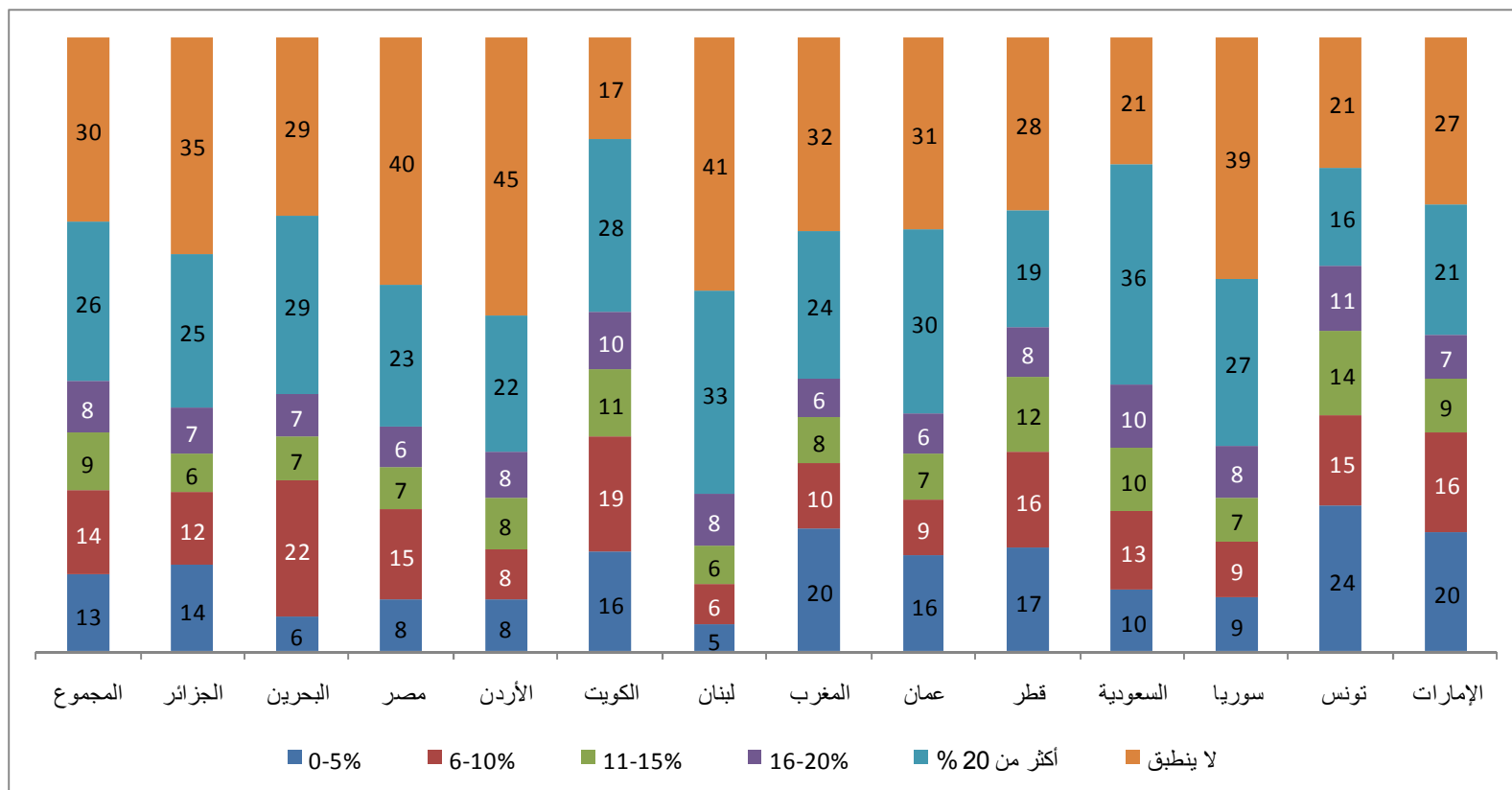
ارتفاع المعيشة خلال الـ12 شهر الأخيرة

س. بالمعدل، كم كان ارتفاع مستوى المعيشة خلال الـ12 شهر الأخيرة (ديسمبر 2009-ديسمبر 2010)؟

	المجموع	الجزائر	البحرين	مصر	الأردن	الكويت	لبنان	المغرب	عمان	قطر	السعودية	سوريا	تونس	الإمارات
%5-1	5	6	9	3	5	3	3	9	14	8	6	6	8	5
%10-6	12	11	19	8	8	12	7	15	16	15	14	11	19	14
%15-11	13	10	13	9	13	16	14	13	13	16	14	11	20	17
%20-16	15	14	12	14	20	17	14	10	15	18	15	17	15	15
%30-21	17	12	15	20	22	17	24	10	10	16	17	18	12	17
%50-31	14	13	13	17	14	12	20	10	15	10	13	16	6	11
%51 أو أكثر	9	7	6	14	9	8	9	8	8	6	8	8	6	7
انخفضت خلال الـ12 شهر الأخيرة	2	3	2	2	1	1	1	3	0	2	2	1	0	3
لا أعرف	7	10	5	7	5	8	4	11	4	6	7	7	6	5
لم تتغير	6	13	4	5	3	5	3	11	4	4	6	6	9	5

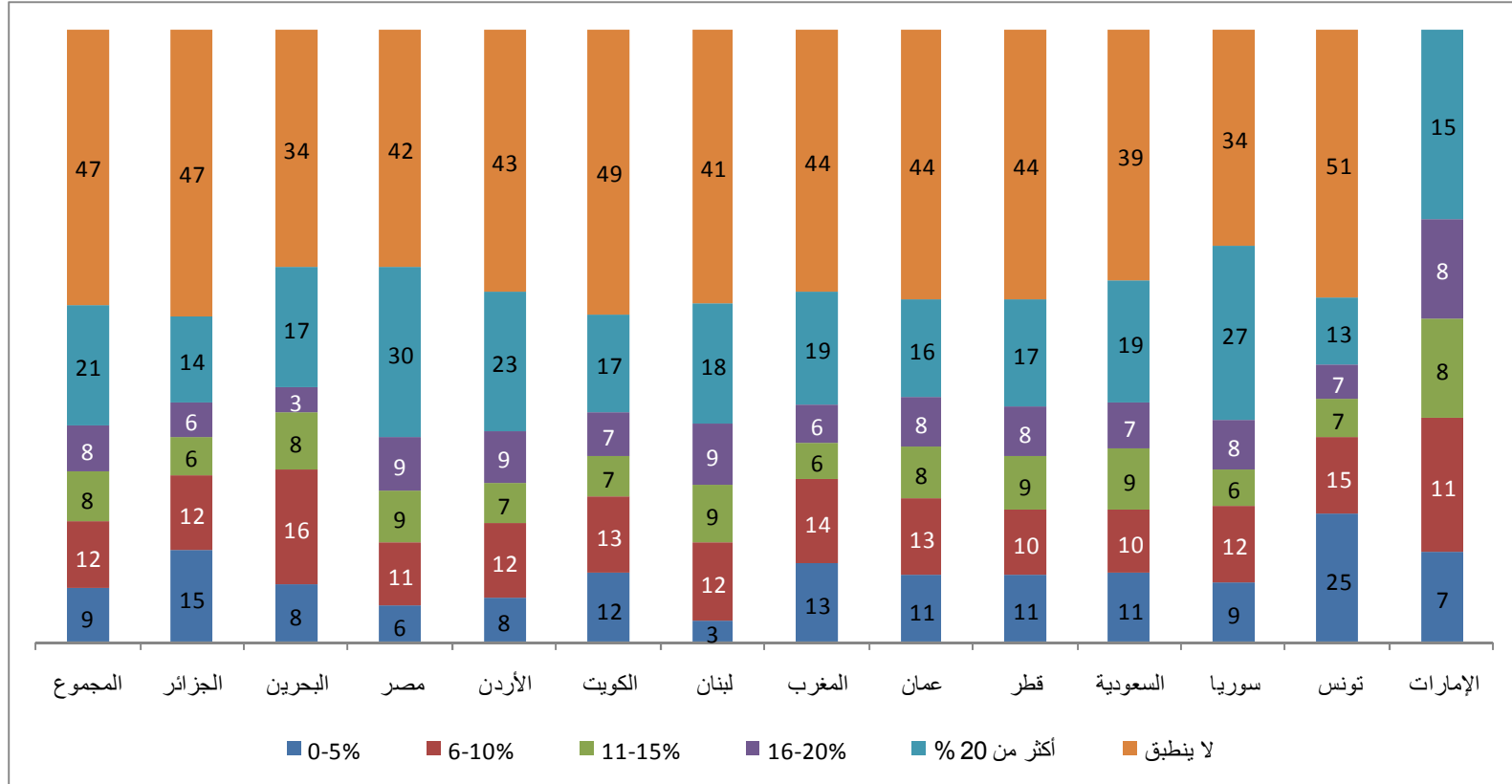
القاعدة : المجموع (8,565), الجزائر (516) , البحرين (97) , مصر (1,229) , الاردن (570) , الكويت (332) , لبنان (289) , المغرب (420) , عمان (119) , قطر (289) , السعودية (1,677) , سوريا (247) , تونس (143) , الامارات (1,646)

س. في ارتفاع تكاليف المعيشة، الرجاء تحديد الزيادة التقريبية لكل من التالي:



القاعدة : المجموع (8,565), الجزائر (516), البحرين (97), مصر (1,229), الأردن (570), الكويت (332), لبنان (289), المغرب (420), عمان (119), قطر (289), السعودية (1,677), سوريا (247), تونس (143), الامارات (1,646)

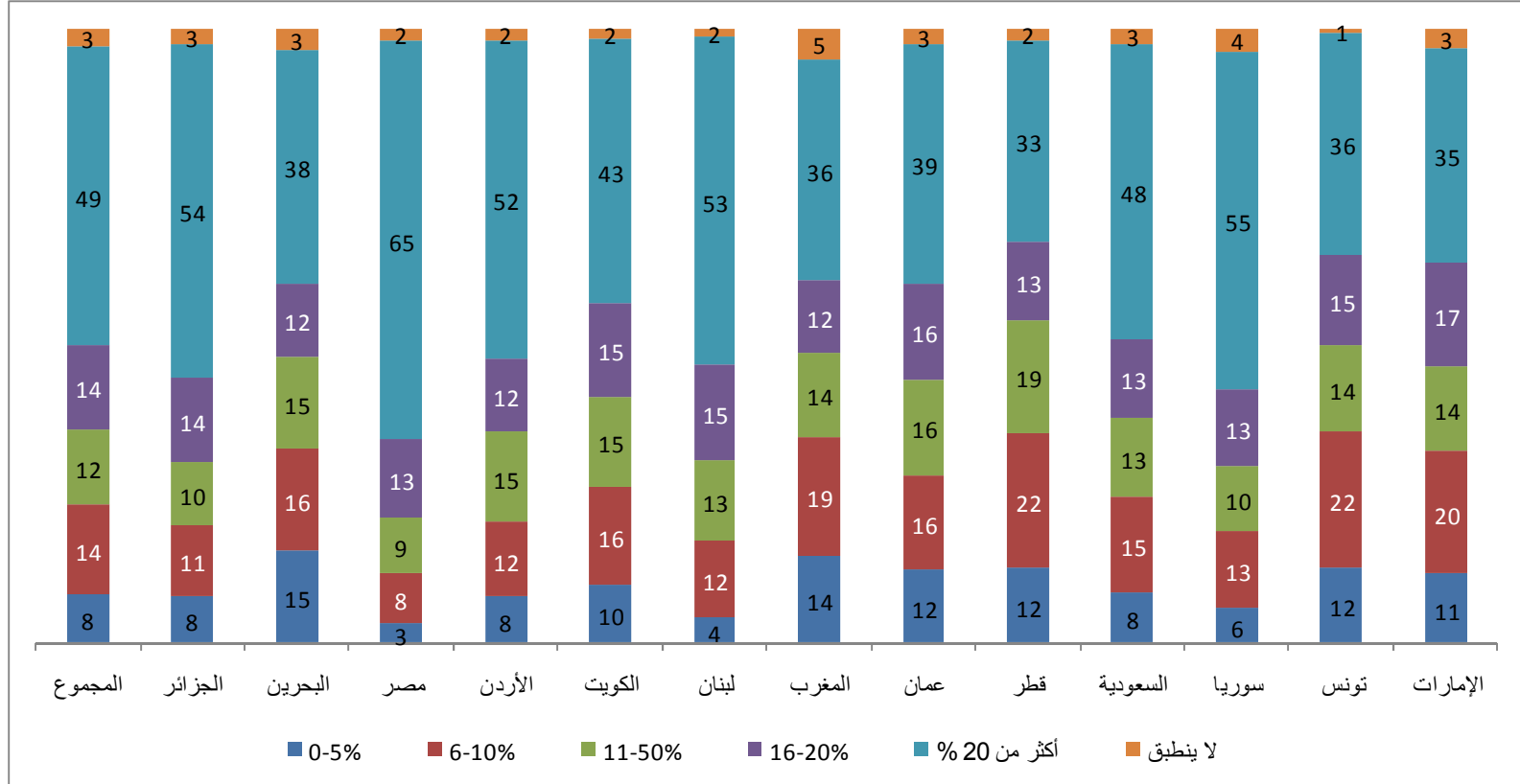
س. في ارتفاع تكاليف المعيشة، الرجاء تحديد الزيادة التقريبية لكل من التالي:



القاعدة: المجموع (8,565)، الجزائر (516)، البحرين (97)، مصر (1,229)، الأردن (570)، الكويت (332)، لبنان (289)، المغرب (420)، عمان (119)، قطر (289)، السعودية (1,677)، سوريا (247)، تونس (143)، الإمارات (1,646)

ارتفاع تكاليف الطعام

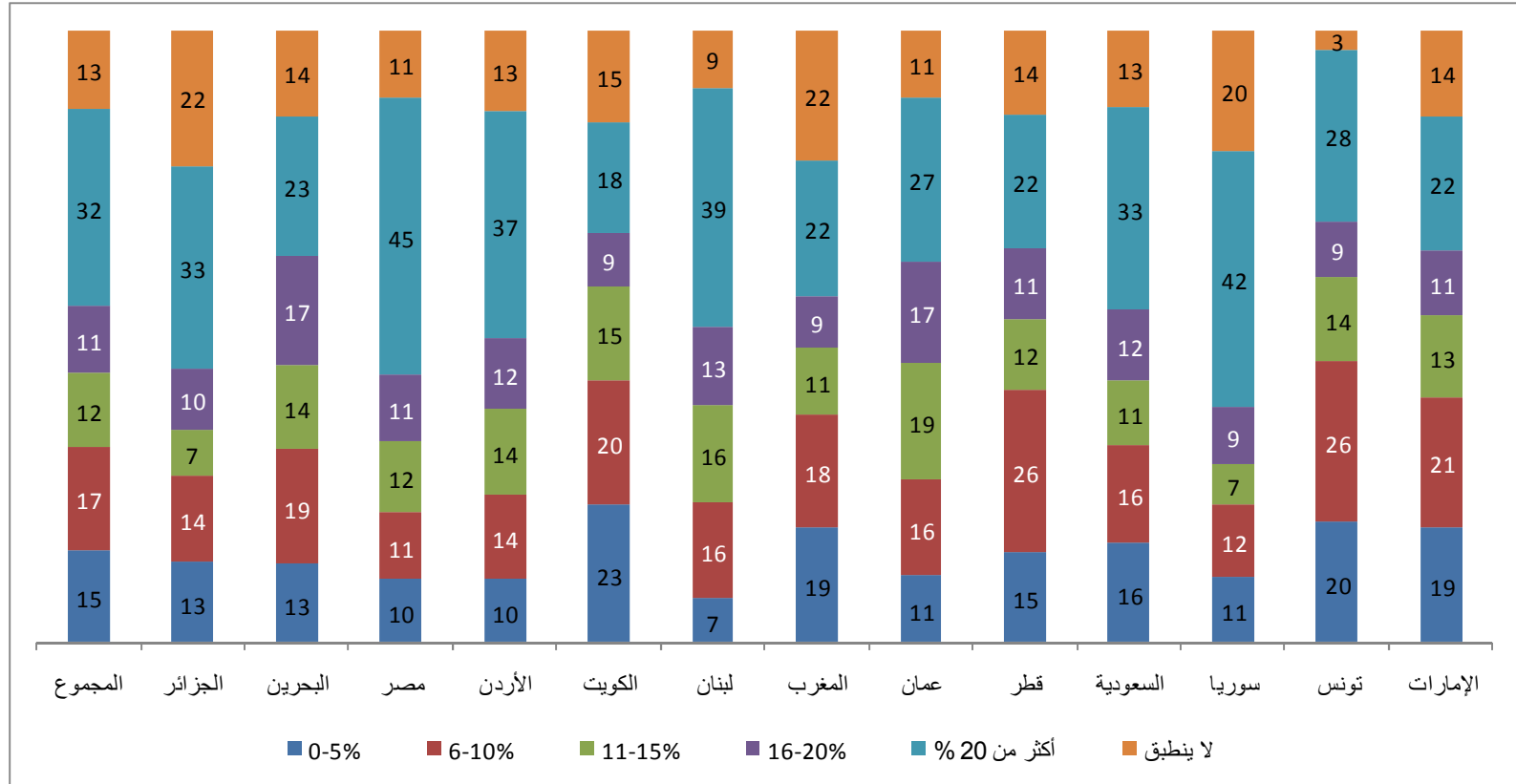
س. في ارتفاع تكاليف المعيشة، الرجاء تحديد الزيادة التقريبية لكل من التالي:



القاعدة: المجموع (8,565), الجزائر (516), البحرين (97), مصر (1,229), الأردن (570), الكويت (332), لبنان (289), المغرب (420), عمان (119), قطر (289), السعودية (1,677), سوريا (247), تونس (143), الإمارات (1,646)

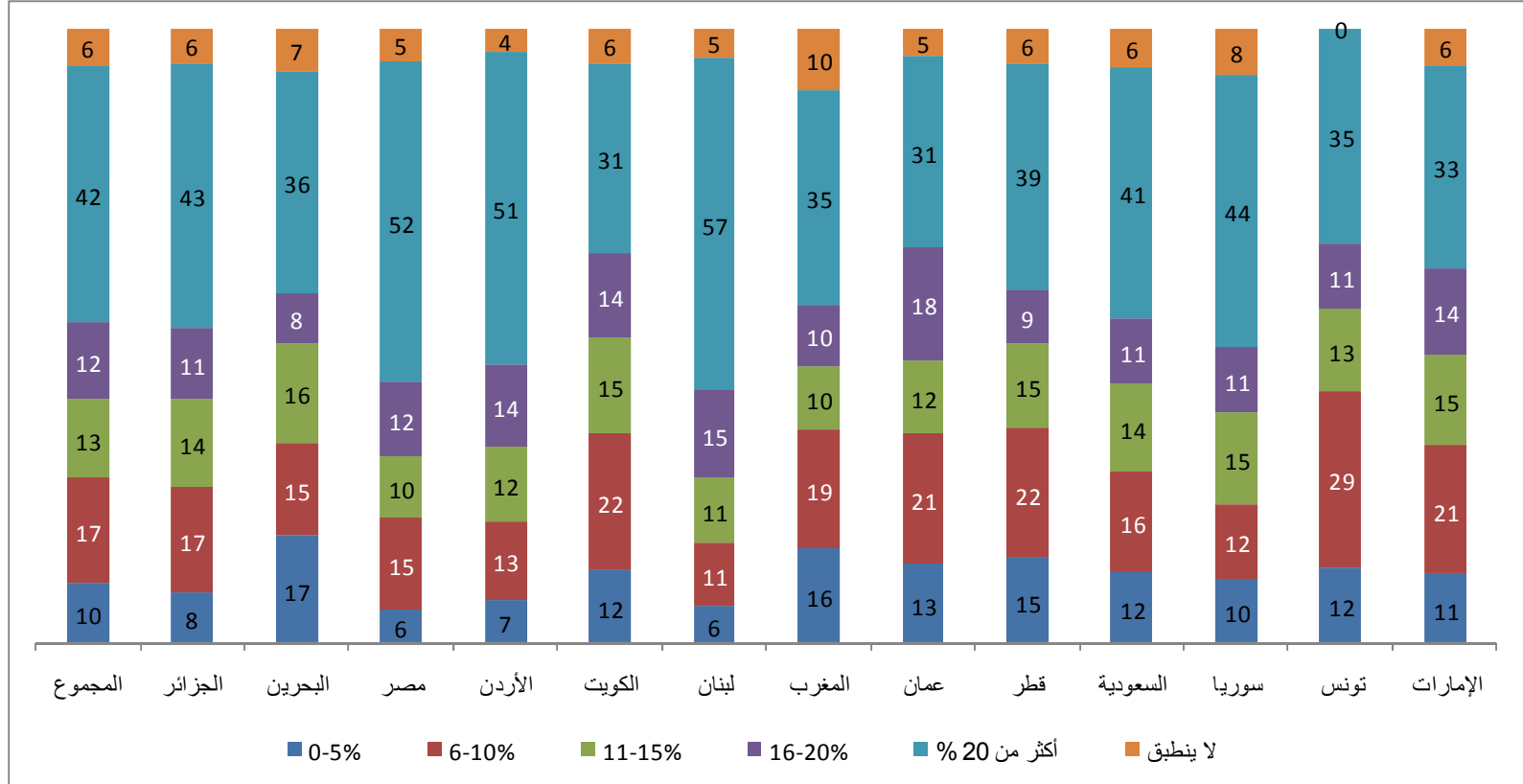
ارتفاع في تكاليف الترفيه

س. في ارتفاع تكاليف المعيشة، الرجاء تحديد الزيادة التقريبية لكل من التالي:



القاعدة : المجموع (8,565), الجزائر (516) , البحرين (97) , مصر (1,229) , الاردن (570) , الكويت (332) , لبنان (289) , المغرب (420) , عمان (119) , قطر (289) , السعودية (1,677) , سوريا (247) , تونس (143) , الامارات (1,646)

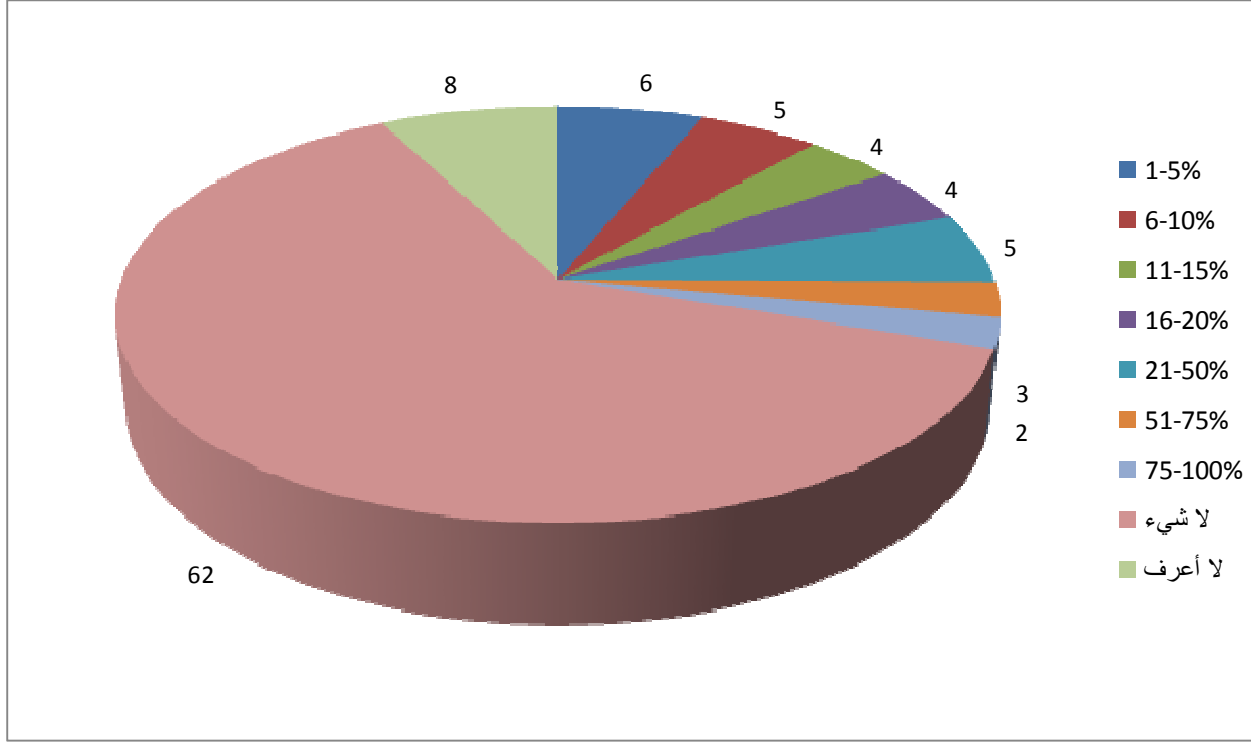
س. في ارتفاع تكاليف المعيشة، الرجاء تحديد الزيادة التقريبية لكل من التالي:



القاعدة : المجموع (8,565), الجزائر (516) , البحرين (97) , مصر (1,229) , الاردن (570) , الكويت (332) , لبنان (289) , المغرب (420) , عمان (119) , قطر (289) , السعودية (1,677) , سوريا (247) , تونس (143) , الامارات (1,646)

نسبة المدّخرات التي يتم تحويلها إلى البلد الأم

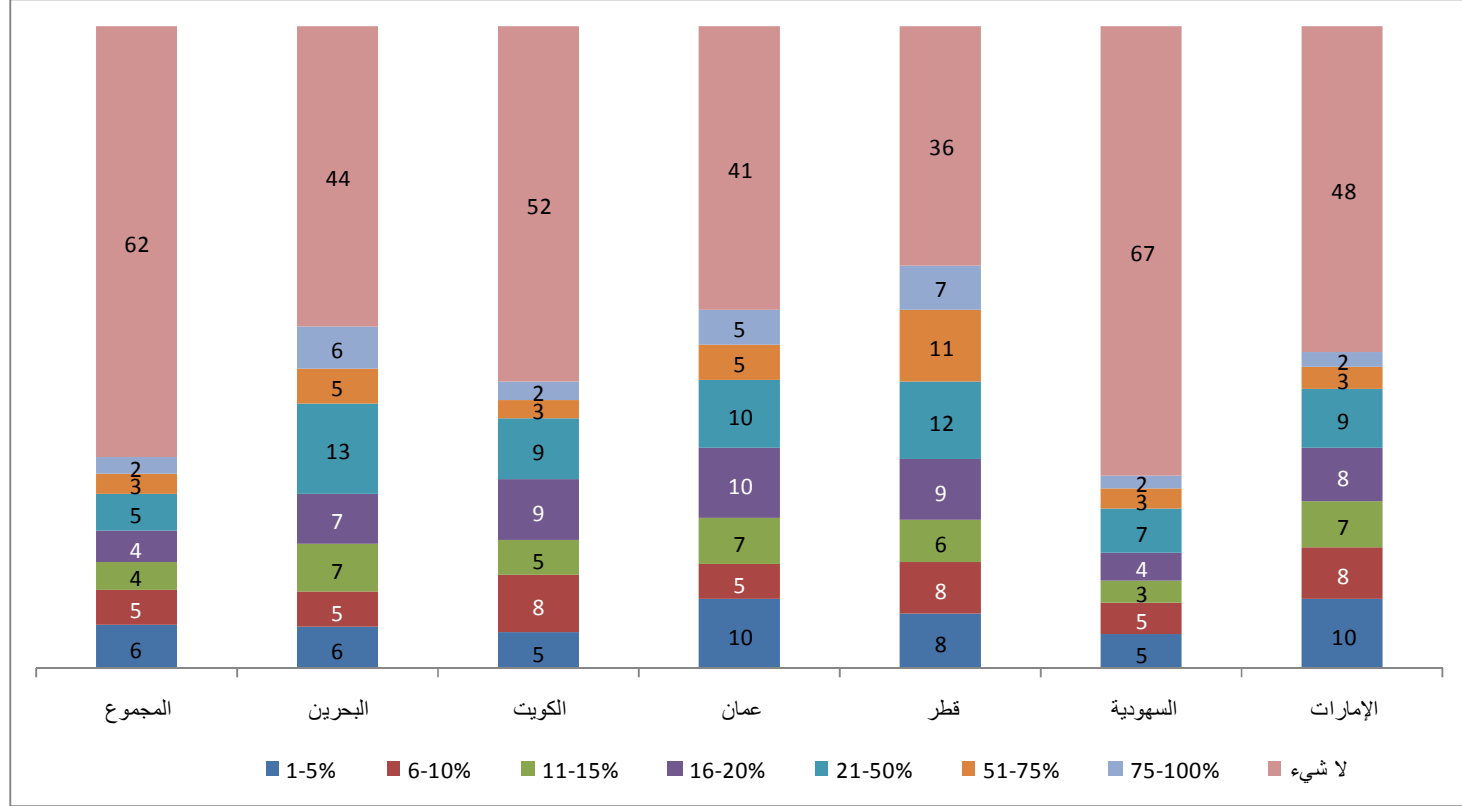
س. ما هي النسبة من مدّخراتك التي تقوم بتحويلها إلى بلدك الأم؟



القاعدة : المجموع (8,565), الجزائر (516) , البحرين (97) , مصر (1,229) , الاردن (570) , الكويت (332) , لبنان (289) , المغرب (420) , عمان (119) , قطر (289) , السعودية (1,677) , سوريا (247) , تونس (143) , الامارات (1,646)

نسبة المدخرات التي يتم تحويلها إلى البلد الأم- دول الخليج

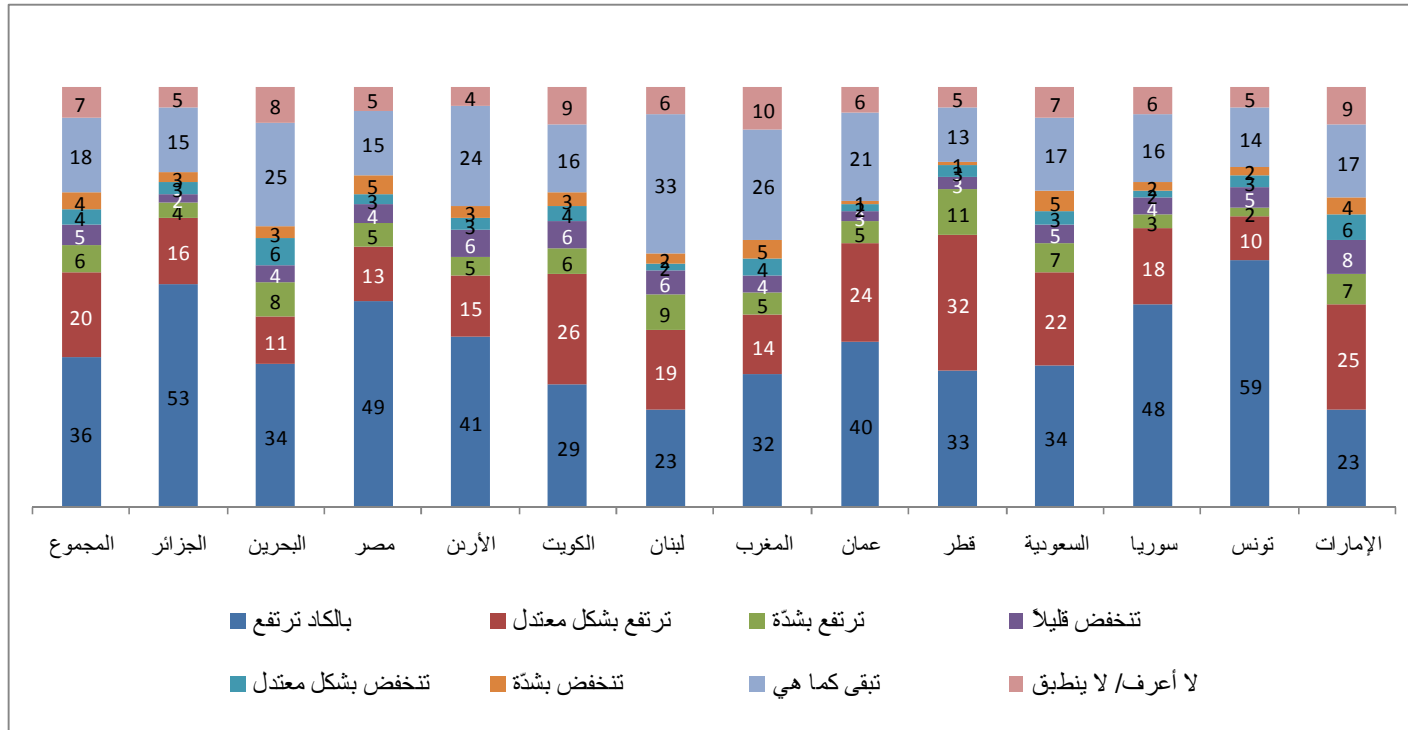
س. ما هي النسبة من مدخراتك التي تقوم بتحويلها إلى بلدك الأم؟



القاعدة : المجموع (8,565), البحرين (97), الكويت (332) عمان (119), قطر (289), السعودية (1,677), الإمارات (1,646)

المستطلعون في شمال أفريقيا يزعمون أعلى نسبة من ارتفاع الرواتب.

س. بشكل عام، هل الرواتب ترتفع أم تنخفض في بلد إقامتك؟

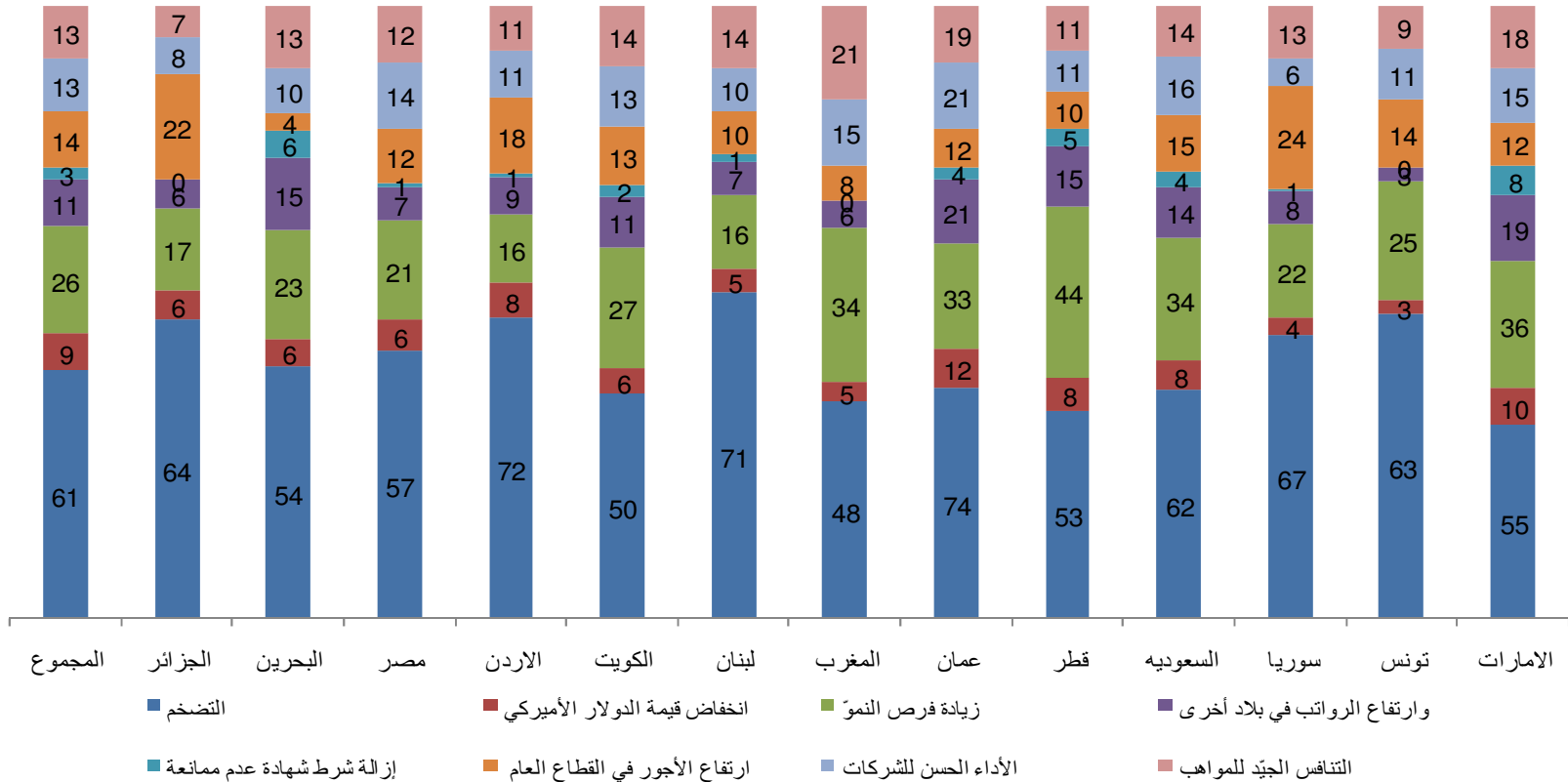


القاعدة : المجموع (8,565), الجزائر (516) , البحرين (97) , مصر (1,229) , الاردن (570) , الكويت (332) , لبنان (289) , المغرب (420) , عمان (119) , قطر (289) , السعودية (1,677) , سوريا (247) , تونس (143) , الامارات (1,646)

الاسباب التي تؤدي لزيادة الراتب

التضخم هو السبب الرئيسي لارتفاع الرواتب

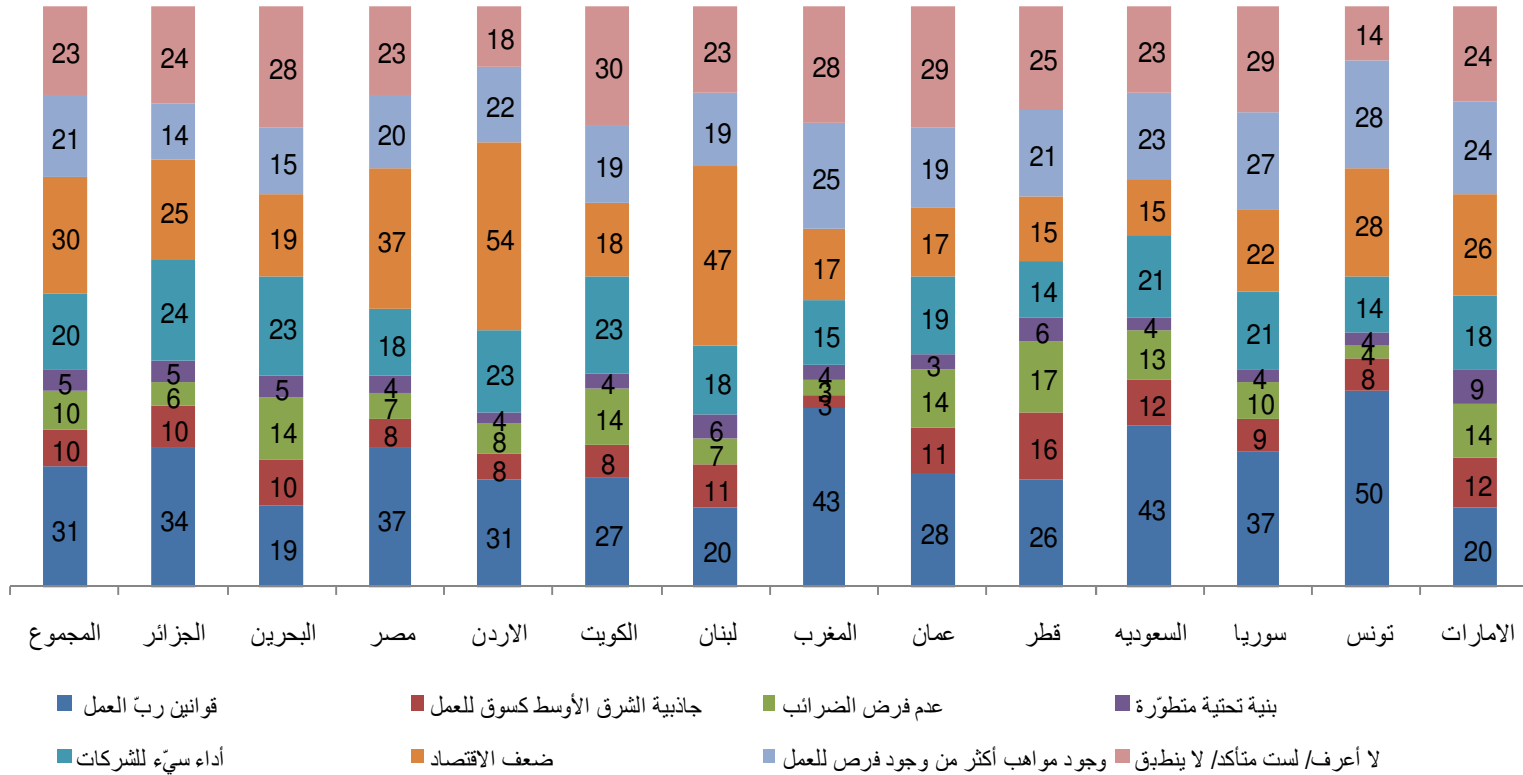
س : باعتقادك، أي من العوامل التالية هي التي تسبب ارتفاعاً في الرواتب في البلد الذي تقيم فيه؟



القاعدة : المجموع (8,565), الجزائر (516), البحرين (97), مصر (1,229), الاردن (570), الكويت (332), لبنان (289), المغرب (420), عمان (119), قطر (289), السعودية (1,677), سوريا (247), تونس (143), الامارات (1,646)

القوانين التي جاءت في مصلحة الموظف تعتبر السبب الرئيسي الذي يؤثر على عدم زيادة الرواتب يتبعها الاقتصاد الضعيف وضعف أداء الشركات.

س: باعتقادك، أي من العوامل التالية هي التي تسبب عدم ارتفاع الرواتب في بلدك بشكل كاف؟

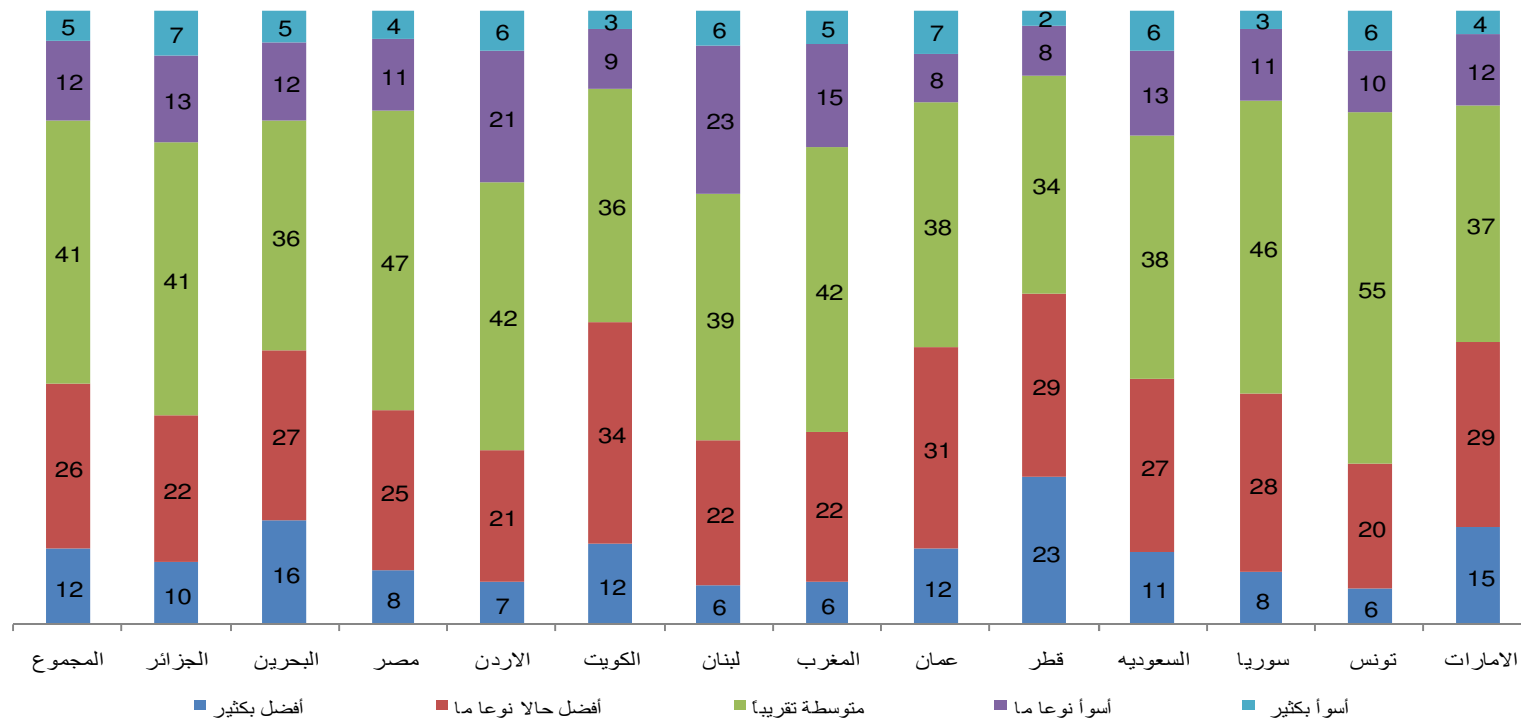


القاعدة : المجموع (8,565), الجزائر (516), البحرين (97), مصر (1,229), الاردن (570), الكويت (332), لبنان (289), المغرب (420), عمان (119), قطر (289), السعودية (1,677), سوريا (247), تونس (143), الامارات (1,646)

هل انت افضل ام اسوأ؟

- أغلب الموظّفين يشعرون أنهم في نفس المعدّل أو أحسن بعض الشيء من وضع الآخرين من جيلهم.
- المستطلعون في قطر والكويت والبحرين والإمارات متفائلين أكثر في هذا الشأن.

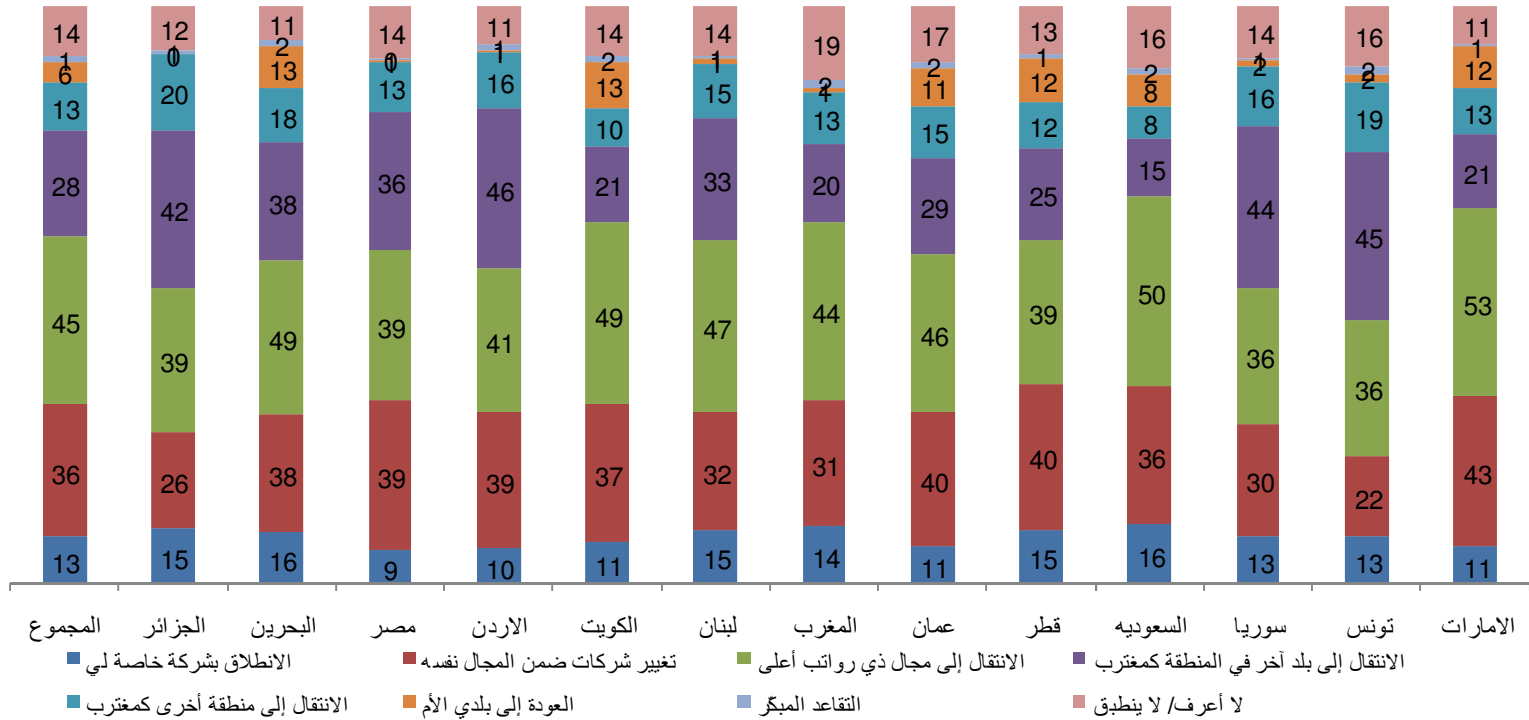
س : بالتفكير في نوعية حياتك، كيف تقارن حياتك مع حياة أشخاص آخرين من نفس الجيل في بلد إقامتك؟



القاعدة : المجموع (8,565), الجزائر (516), البحرين (97), مصر (1,229), الاردن (570), الكويت (332), لبنان (289), المغرب (420), عمان (119), قطر (289), السعودية (1,677), سوريا (247), تونس (143), الامارات (1,646)

- روح بدء الأعمال منخفضة لكن المستطلعين على استعداد لتغيير وظيفتهم في نفس المجال أو الانتقال إلى مجال عمل يوفّر رواتب أعلى في محاولة لتحسين مستوى حياتهم.

س : هل إن إعتبرات نوعية الحياة تحثك على القيام بأي من الخيارات التالية ، خلال الإثني عشر شهراً المقبلة؟

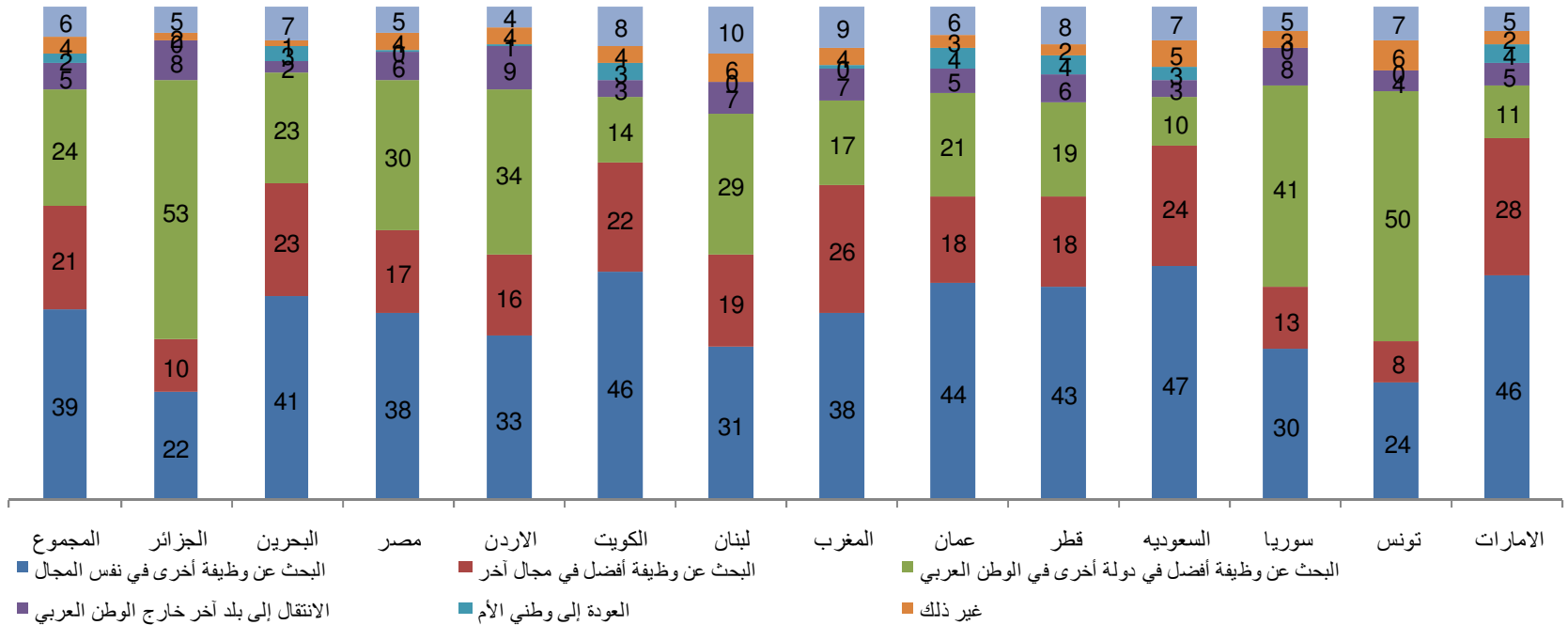


القاعدة : المجموع (8,565)، الجزائر (516)، البحرين (97)، مصر (1,229)، الأردن (570)، الكويت (332)، لبنان (289)، المغرب (420)، عمان (119)، قطر (289)، السعودية (1,677)، سوريا (247)، تونس (143)، الإمارات (1,646)

كيفية التعامل مع ارتفاع تكاليف المعيشة

- الانتقال إلى وظيفة أخرى في نفس المجال هو الخيار الأكثر انتشاراً في المنطقة.

س. أي من التالي قد تأخذه بعين الاعتبار نتيجة لارتفاع مصاريف أسرته؟

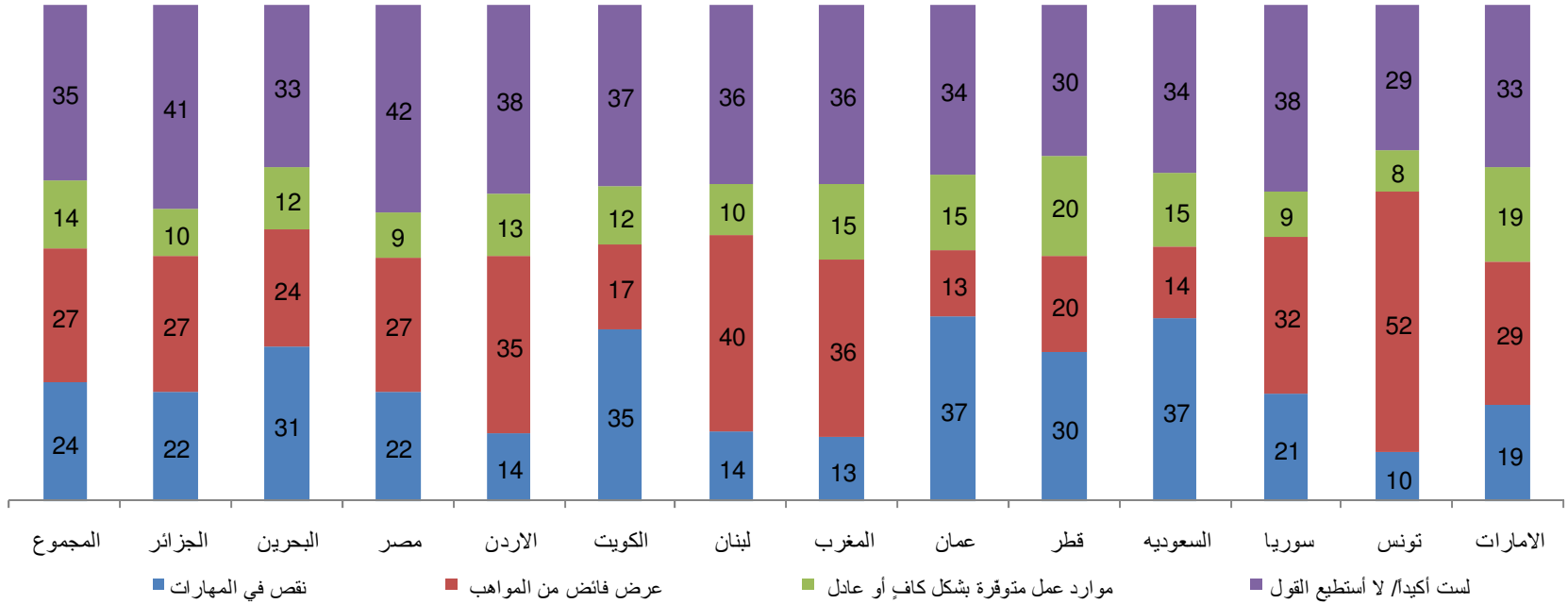


القاعدة : المجموع (8,565), الجزائر (516), البحرين (97), مصر (1,229), الاردن (570), الكويت (332), لبنان (289), المغرب (420), عمان (119), قطر (289), السعودية (1,677), سوريا (247), تونس (143), الامارات (1,646)

توفر المهارات / العمالة في بلد الإقامة

■ بالجانب من دولة الإمارات فإن جميع الدول تسجّل نقص في المهارات.

هل تؤمن بأنه في بلد إقامتك يوجد ...



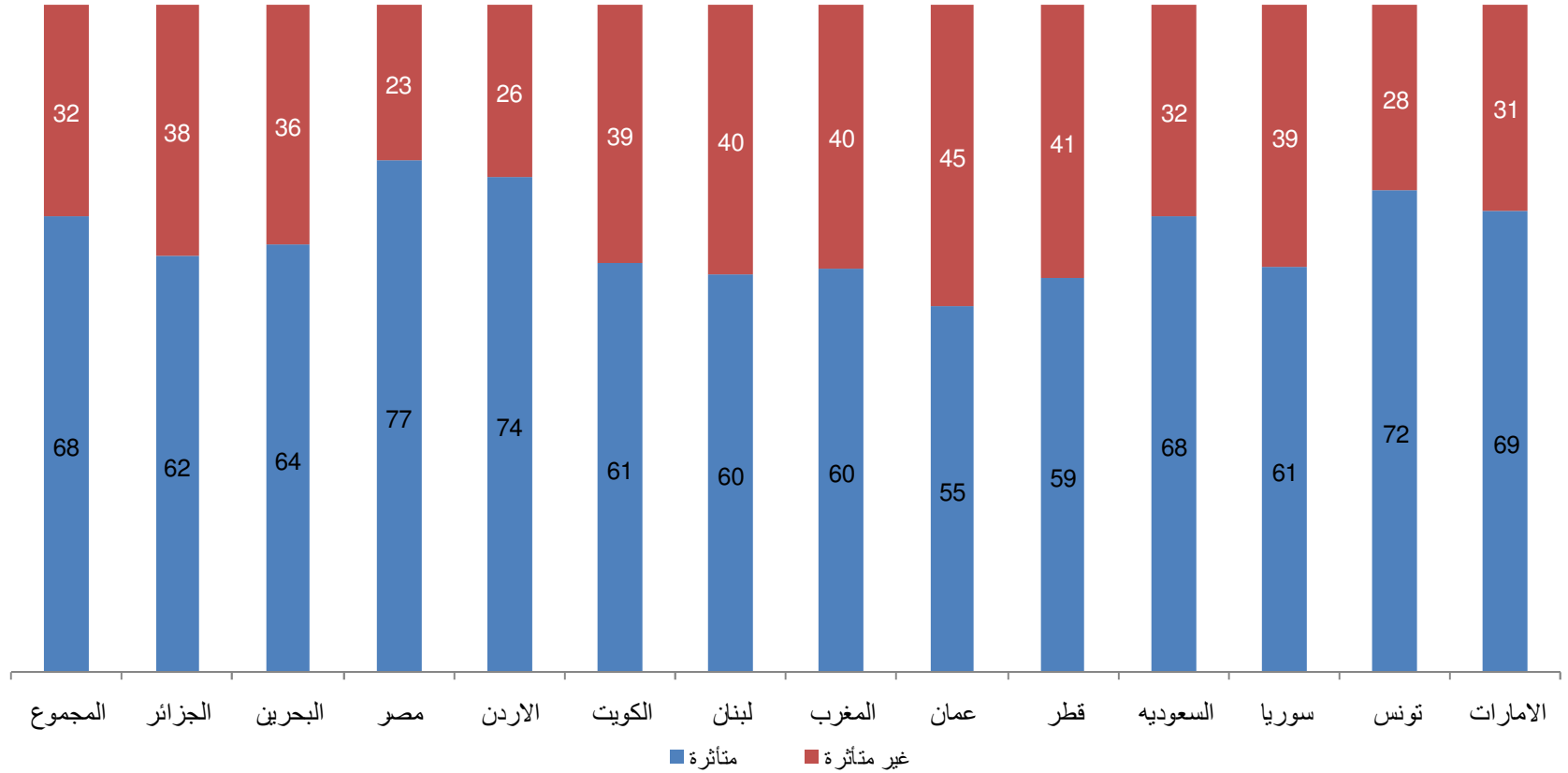
القاعدة : المجموع (8,565), الجزائر (516), البحرين (97), مصر (1,229), الاردن (570), الكويت (332), لبنان (289), المغرب (420), عمان (119), قطر (289), السعودية (1,677), سوريا (247), تونس (143), الامارات (1,646)

تأثير الوضع الحالي للاقتصاد

تأثير قرارات الشركة

- غالبية المستطلعين يزعمون أنهم مازالوا متأثرين بالوضع الاقتصادي الصعب بسبب قرارات الشركة.
- المتأثرين بالشكل الأكبر هم دول شمال أفريقيا.

هل كنت او مازلت متأثر بالاقتصاد المتعثر عبر قرارات الشركة ؟



القاعدة : المجموع (8,565), الجزائر (516), البحرين (97), مصر (1,229), الاردن (570), الكويت (332), لبنان (289), المغرب (420), عمان (119), قطر (289), السعودية (1,677), سوريا (247), تونس (143), الامارات (1,646)

القرارات خلال الوضع الاقتصادي الصعب 1/2

هل قامت شركتك بأخذ أي من القرارات التالية في الظروف الاقتصادية الصعبة؟ (يرجى اختيار كل ما ينطبق)

	الإمارات	تونس	سوريا	السعودية	قطر	عمان	المغرب	لبنان	الكويت	الأردن	مصر	البحرين	الجزائر	المجموع
التخفيف من المصاريف الغير ضرورية	34	17	27	21	29	31	17	27	30	25	26	32	17	26
عدم إعطاء ترقيات	33	15	23	24	27	27	22	24	29	25	24	28	19	25
طرد بعض الموظفين	35	21	20	21	28	24	20	13	33	22	25	32	19	25
عدم توظيف أشخاص جدد	31	13	23	20	26	29	15	16	30	30	27	30	13	24
إعادة تغيير الوظائف	30	20	19	21	21	19	21	15	27	23	24	26	13	23
إلغاء المكافآت	28	10	19	17	20	20	20	23	23	18	17	20	12	19
التخفيف من/ إلغاء الزيادات	30	8	18	18	20	20	13	9	22	19	18	28	9	19
ملا الوظائف الشاغرة لكن برواتب أقل	20	12	18	23	17	18	18	12	19	22	17	14	21	19
التخفيف من الاجتماعات الغير رسمية للشركة	20	6	12	12	14	18	7	10	17	11	14	21	10	14
التخفيف من/ إلغاء البرامج التدريبية والتطويرية	13	7	15	12	11	8	6	9	18	16	16	14	10	13

القاعدة : المجموع (8,565), الجزائر (516) , البحرين (97) , مصر (1,229) , الاردن (570) , الكويت (332) , لبنان (289) , المغرب (420) , عمان (119) , قطر (289) , السعودية (1,677) , سوريا (247) , تونس (143) , الامارات (1,646)

القرارات خلال الوضع الاقتصادي الصعب 2/2

هل قامت شركتك بأخذ أي من القرارات التالية في الظروف الاقتصادية الصعبة؟ (يرجى اختيار كل ما ينطبق)

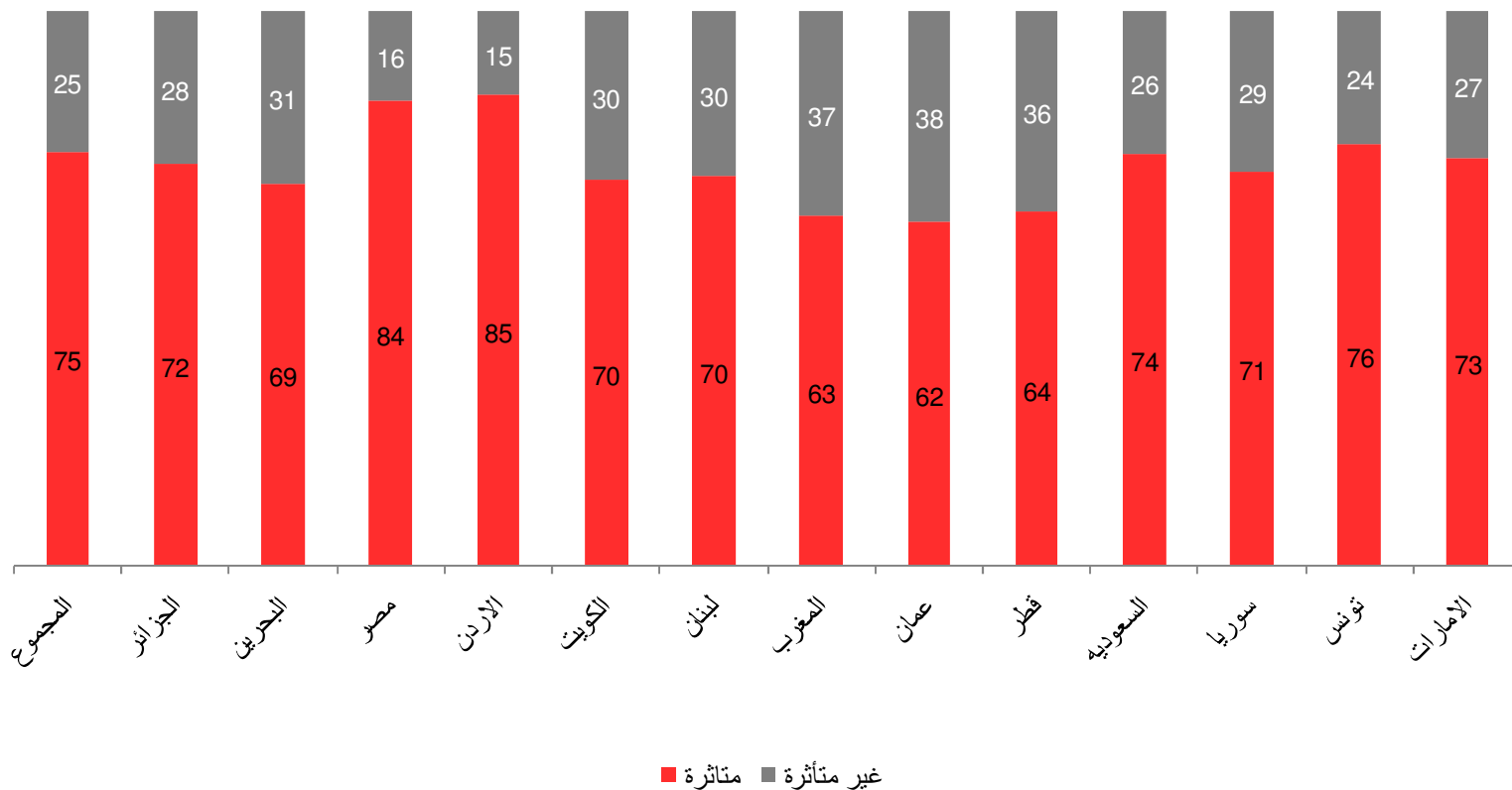
(يتبع)	المجموع	الجزائر	البحرين	مصر	الأردن	الكويت	لبنان	المغرب	عمان	قطر	السعودية	سوريا	تونس	الإمارات
التخفيف من/ إلغاء البرامج التدريبية والتطويرية	13	10	14	16	16	18	9	6	8	11	12	15	7	13
إعطاء فقط مكافآت جزئية	13	8	18	15	14	12	9	11	18	12	13	13	14	12
التخفيف من/ إلغاء الفوائد الأخرى	12	10	13	14	12	13	10	8	8	10	12	14	6	13
إعادة النظر في قيمة الراتب والمكافآت للموظفين الحاليين	10	7	11	11	8	13	8	6	13	8	8	9	8	13
التخفيف من/ إلغاء مصروف السفر	7	7	4	7	6	8	4	5	3	5	6	9	3	6
التخفيف من/ إلغاء بدل تعليم الأبناء	4	2	4	4	2	5	3	3	3	3	3	5	1	4
التخفيف من/ إلغاء خيار الأسهم	3	2	3	3	3	5	2	2	4	3	3	4	1	3
ولا واحدة/ لا أعرف	29	44	24	28	26	27	38	40	31	29	34	40	31	19

القاعدة : المجموع (8,565), الجزائر (516) , البحرين (97) , مصر (1,229) , الاردن (570) , الكويت (332) , لبنان (289) , المغرب (420) , عمان (119) , قطر (289) , السعودية (1,677) , سوريا (247) , تونس (143) , الامارات (1,646)

التأثر الشخصي بالوضع الاقتصادي

المستطلعون في مصر (84%) والأردن (85%) هم الأكثر تأثراً بالوضع الاقتصادي.

هل كنت او مازلت متأثر بالاقتصاد المتعثر



■ غير متأثرة ■ متأثرة

القاعدة : المجموع (8,565), الجزائر (516), البحرين (97), مصر (1,229), الاردن (570), الكويت (332), لبنان (289), المغرب (420), عمان (119), قطر (289), السعودية (1,677), سوريا (247), تونس (143), الامارات (1,646)

تأثيرات الوضع الاقتصادي الصعب (1/2)

س. الرجاء إخبارنا أي من التالي قد تأثرت به شخصياً بسبب الوضع الاقتصادي الحالي. (يرجى اختيار كل ما ينطبق)

	الإمارات	تونس	سوريا	السعودية	قطر	عمان	المغرب	لبنان	الكويت	الأردن	مصر	البحرين	الجزائر	المجموع
زيادة في ضغط العمل/المسؤوليات	49	28	37	45	43	47	34	30	46	48	39	47	32	43
استحقت علاوة لكن لم أحصل عليها	29	27	29	33	20	31	21	18	33	31	27	30	29	28
التخفيف من/ إلغاء المكافآت	22	15	19	18	21	15	14	17	21	19	21	28	13	19
التخفيف من/ إلغاء الزيادات	25	17	15	17	17	28	11	7	19	20	18	30	11	18
التخفيف من المكافآت في راتبي (بدل السكن...إلخ)	17	12	18	17	14	12	15	11	13	16	18	18	13	16
التخفيف من/ إلغاء العمولة والحوافز	14	14	19	18	12	13	16	9	13	17	18	13	13	15
التخفيف من/ إلغاء الفوائد الأخرى	14	6	13	13	12	8	8	6	15	13	16	14	14	13
التقليل من راتبي الأساسي	14	12	9	11	9	9	9	9	12	10	12	8	12	13
التخفيف من/ إلغاء البرامج التدريبية والتطويرية	10	10	17	12	9	11	6	6	11	13	14	12	13	11

القاعدة : المجموع (8,565), الجزائر (516) , البحرين (97) , مصر (1,229) , الاردن (570) , الكويت (332) , لبنان (289) , المغرب (420) , عمان (119) , قطر (289) , السعودية (1,677) , سوريا (247) , تونس (143) , الامارات (1,646)

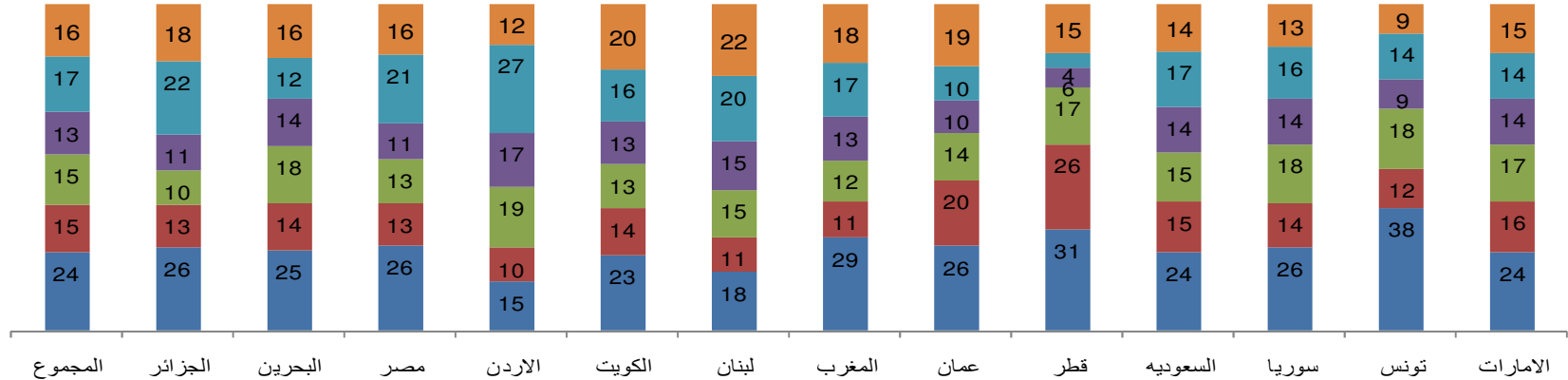
تأثيرات الوضع الاقتصادي الصعب (2/2)

س. الرجاء إخبارنا أي من التالي قد تأثرت به شخصياً بسبب الوضع الاقتصادي الحالي. (يرجى اختيار كل ما ينطبق)

(يتبع)	المجموع	الجزائر	البحرين	مصر	الأردن	الكويت	لبنان	المغرب	عمان	قطر	السعودية	سوريا	تونس	الإمارات
خسرت وظيفتي	7	6	8	7	6	6	5	5	5	7	6	5	8	9
التخفيف من/ إلغاء مصروف السفر	6	7	4	6	6	8	1	5	6	6	5	13	5	5
التخفيف من/ إلغاء بدل تعليم الأبناء	3	3	6	3	3	2	1	2	2	3	3	5	0	3
التخفيف من/ إلغاء خيار الأسهم	2	2	4	3	2	3	0	1	3	3	2	4	1	2
غيرها	11	17	10	12	15	11	12	14	10	8	11	13	13	9

القاعدة : المجموع (8,565), الجزائر (516) , البحرين (97) , مصر (1,229) , الاردن (570) , الكويت (332) , لبنان (289) , المغرب (420) , عمان (119) , قطر (289) , السعودية (1,677) , سوريا (247) , تونس (143) , الامارات (1,646)

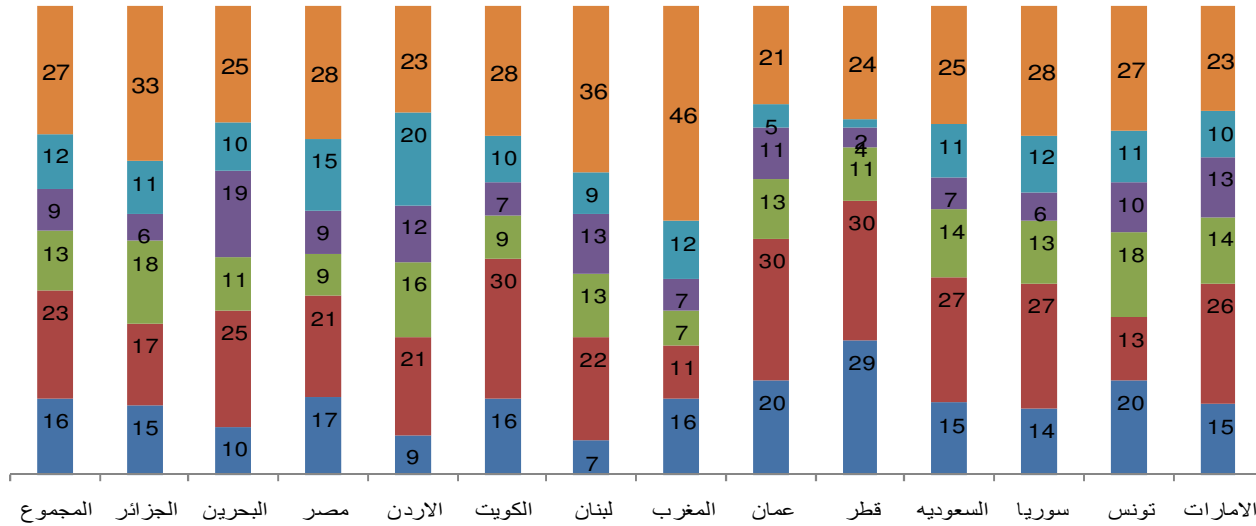
أي من التالي يصف شعورك بالايوضاع الحالية لسوق العمل ؟ اختر الاجابه التي تصف شعورك بأفضل طريقه.



- انا متفائل جدا بانه في العام القادم سيكون هناك نمو اقتصادي جيد مما سيوفر العديد من الوظائف في بلدي
- اعتقد بان الرواتب ستواصل في الارتفاع وسوق الوظائف في بلدي سينمو الطلب فيه على الاختصاصيين
- اعتقد ان سوق الوظائف في بلد اقامتي سيصبح اكثر تنافسية من اليوم نظرا لفقدان الكثير من الوهلين و الموهوبين لوظائفهم
- اعتقد بان الشركات ستواصل التعيين بنفس المعدل ولكن الرواتب ستتخفض بشكل عام
- نا غير متفائل بعض الشيء اعتقد بان فص العمل ستكون اقل والرواتب ستتخفض
- لا اعلم / ليس مما سبق

القاعدة : المجموع (8,565), الجزائر (516) , البحرين (97) , مصر (1,229) , الاردن (570) , الكويت (332) , لبنان (289) , المغرب (420) , عمان (119) , قطر (289) , السعودية (1,677) , سوريا (247) , تونس (143) , الامارات (1,646)

كيف تتوقع ان تؤثر الاوضاع العالميه للرواتب و البطاله على بلد اقامتك ؟ اختر الاجابه التي تصف شعورك بأفضل طريقه



- الرواتب ستواصل الارتفاع , معدل التوظيف سيجافظ على معدل نمو جيد ولن يكون هناك تأثير سلبي على الرواتب او التوظيف
- الرواتب و معدل التوظيف في الشرق الاوسط لن تتأثر اكثر مما حدث الى الان
- سيكون هناك تدفق للمهارات في الشرق الاوسط مما سيؤدي لانخفاض الرواتب لتوفر الموظفين ذوي المهارات العاليه
- سيكون هناك انخفاض و تحجيم للتوظيف في السنة القادمة ولكن سرعان ما سيستقر اقتصاد البلد مثل السنة السابقة
- سيكون هناك الكثير من التسريح و التصغير في الفترة القادمة
- لا اعلم / ولا واحد مما سبق

القاعدة : المجموع (8,565), الجزائر (516) , البحرين (97) , مصر (1,229) , الاردن (570) , الكويت (332) , لبنان (289) , المغرب (420) , عمان (119) , قطر (289) , السعودية (1,677) , سوريا (247) , تونس (143) , الامارات (1,646)

شكراً